



Nivel de Aprobación de los Presidentes



En descenso se encuentra el porcentaje de iberoamericanos que aprueba la gestión de su Presidente: mientras en Diciembre de 2000 el manejo era avalado por el 49% de la población, a junio de este año la buena calificación desapareció y sólo un 41 por ciento de iberoamericanos aprobó la gestión de sus mandatarios.

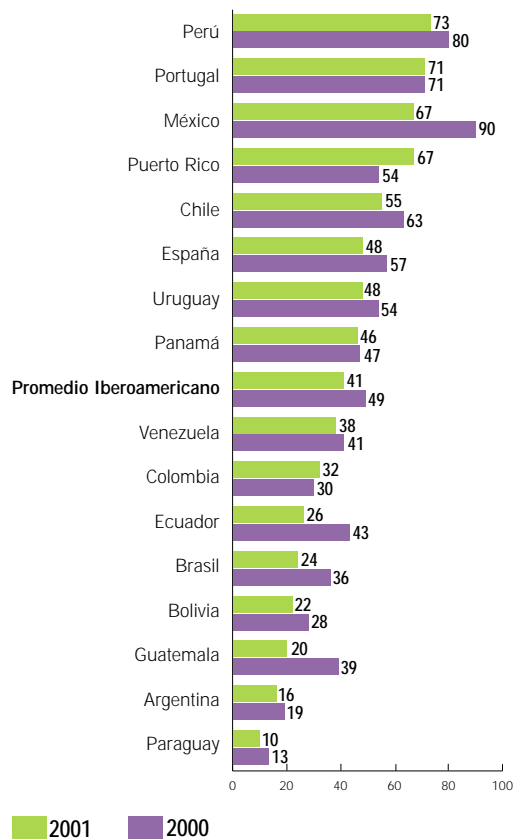
Sin embargo, el panorama es diferente cuando las cifras se analizan por países. Es el caso de Perú, donde a finales de julio pasado Alejandro Toledo asumió la presidencia. Los peruanos aprobaron en forma abrumadora (73%) la gestión del abogado Valentín Paniagua, quien debió asumir la primera magistratura en Septiembre de 2000, cuando el congreso declaró la vacancia de la Presidencia por "incapacidad moral permanente" de Alberto Fujimori. Ese porcentaje constituye un respaldo total a la gestión renovadora de Paniagua.

En México el Presidente Vicente Fox continúa teniendo un alto grado de aprobación a nivel local (67%), aunque la luna de miel terminó si se tiene en cuenta que en Diciembre pasado 90 por ciento de los mexicanos daban su visto bueno a la gestión de Fox. Por otra parte, el grado de aprobación de los portorriqueños a la gestión de Sila María Calderón, gobernadora del estado libre asociado de los Estados Unidos, ha aumentado de 54% en Diciembre de 2000 a 67% este año. Caso contrario es el de Guatemala, cuyo ritmo económico continúa perdiendo impulso y donde el presidente Alfonso Antonio Portillo obtuvo una calificación muy por debajo del promedio iberoamericano (20%) e inferior a la alcanzada en Diciembre pasado.

En los países andinos los Presidentes continúan con un porcentaje de aprobación inferior al promedio iberoamericano del 41 por ciento. Al venezolano Hugo Chávez lo aprueba el 38%; al ecuatoriano Gustavo Noboa el 26% (su grado de aprobación ha caído 17 puntos porcentuales desde Diciembre pasado); al colombiano Andrés Pastrana el 32%, mientras que al ex Presidente boliviano Hugo Bánzer, quien debió renunciar a su cargo por problemas de salud, lo aprobó un 22 por ciento.

La situación es más sombría en los países del Cono Sur, afectados por la crisis argentina. Precisamente Paraguay y Argentina son los países que presentan los niveles más bajos de aceptación de la gestión presidencial. En el primero la gestión de Luis González Macchi es sólo aprobada por un 10 por ciento, mientras que en Argentina el presidente Fernando de la Rúa es aprobado por el 16 por ciento de sus coterráneos. Brasil tampoco ha escapado a los vaivenes de su vecino y la gestión de Fernando Enrique Cardoso es aprobada por el 24 por

¿Usted aprueba o desaprueba la gestión del presidente de su país?
Porcentaje que aprueba (comparativo 2000-2001)



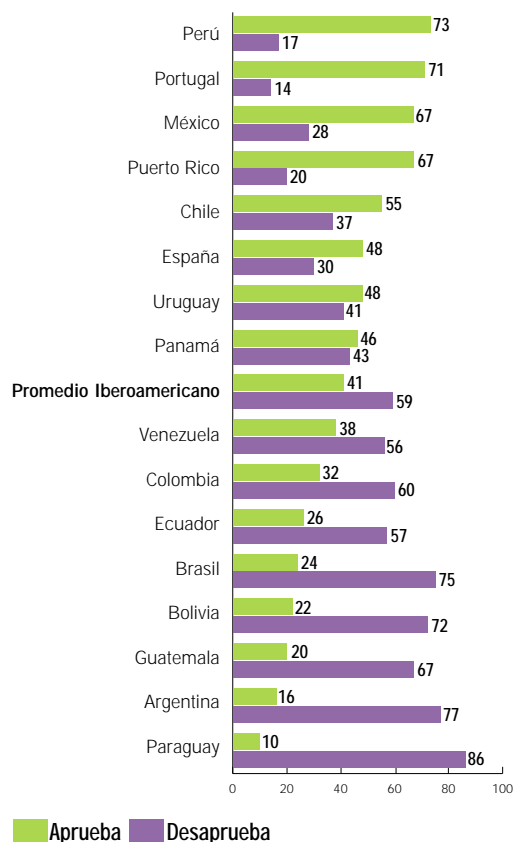
ciento de la población. Chile es el único país del Cono Sur que tiene una calificación superior al promedio iberoamericano, que llega al 55%.

Gestión Económica

El panorama económico regional se ha deteriorado en lo corrido de este año debido a los vientos de recesión que soplan por los Estados Unidos, agravados por los acontecimientos terroristas que afectaron a ese país en septiembre pasado y por la frágil situación interna que vive cada una de las naciones de América Latina y el Caribe. "Es probable que el año 2001 resulte decepcionante para la región", indica la CEPAL en su informe sobre la situación y perspectivas de América Latina y el Caribe en el 2001. Las proyecciones sobre crecimiento del PIB regional se han recalculado a la baja y al iniciarse el segundo semestre del año los analistas estimaban que el producto tendría una expansión cercana al 2%, lo que equivale apenas a la mitad del 4% registrado en 2000. Esta baja tasa de crecimiento estará acompañada de un descenso sostenido de la inflación (el promedio regional

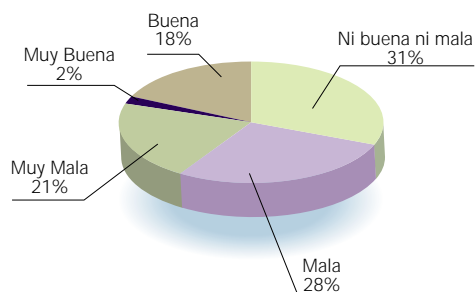


¿Usted aprueba o desaprueba la gestión del presidente de su país?
Porcentaje



del primer semestre se redujo a menos del 8%), pero también de un estancamiento del elevado índice de desempleo, que se define como el porcentaje de miembros de la Población Económicamente Activa que no tiene una ocupación remunerada al menos durante una hora semanal y que equivale a alrededor del 8,5% de la fuerza de trabajo de la región.

¿Usted aprueba o desaprueba la gestión del presidente de su país?
Porcentaje

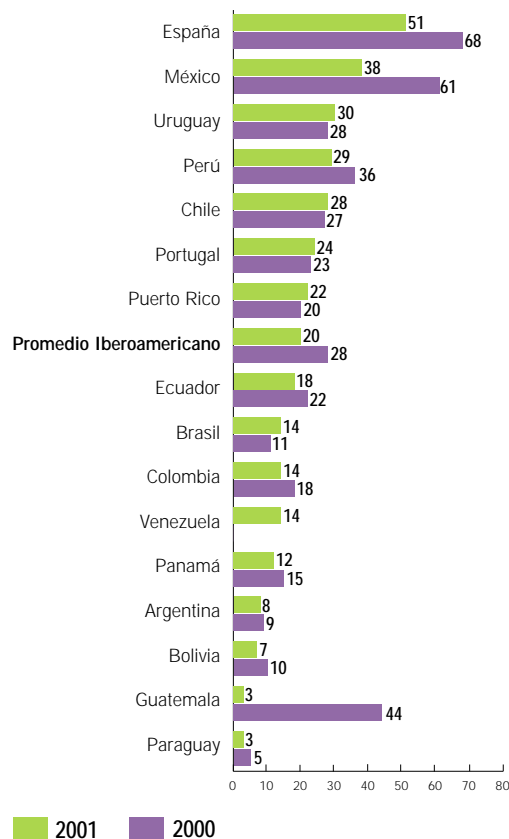


El panorama se ensombrece si se tiene en cuenta que el crecimiento en las dos mayores economías de América Latina, Brasil y México, se detuvo en forma abrupta durante el segundo trimestre de 2001. El Producto Interno de Brasil creció apenas 0,8% comparado con hace un año, cuando los economistas esperaban una expansión de 3%. Por su parte la economía mexicana no presentó expansión alguna, lo que se considera como su peor resultado trimestral en más de cinco años.

Los países que a juicio de la CEPAL afrontan mayores dificultades son Argentina, donde la producción industrial cayó 6% en agosto pasado, Perú, donde el porcentaje de crecimiento del PIB cayó a -0,4% en mayo pasado y Uruguay, cuya expansión probablemente será nula o negativa. Ecuador registrará la tasa más alta de incremento del PIB de la región (3,3%), aunque no logrará recuperar los niveles de actividad económica de 1998.

En su análisis sobre el impacto de la crisis argentina en la región, el Fondo Monetario Internacional indica por su

¿El manejo que el presidente le ha dado a la economía ha sido muy buena, buena ni buena ni mala, mala o muy mala?
Porcentaje Muy Buena + Buena (comparativo 2000 - 2001)





parte que el Producto Interno Bruto llegará a 1,7% en 2001, dos puntos porcentuales por debajo de lo proyectado por esa entidad en mayo pasado. Las proyecciones de crecimiento han sido revisadas a la baja debido al creciente impacto del enfriamiento de la economía mundial particularmente en México y Chile, las dificultades económicas en Argentina, y factores exógenos incluyendo las incertidumbres políticas y la crisis energética en Brasil. Producto de esos problemas, el flujo de capitales hacia la región se ha debilitado en la primera mitad del año y con excepción del peso mexicano la mayoría de las monedas de la región se vieron presionadas a la baja. La calificación que la gente le da a los Presidentes por el manejo de la economía coincide con el desempeño de la misma. Las buenas notas se mantienen para España y caen para México, donde la calificación del manejo económico del Presidente Fox ha descendido de 61%, que la consideraba muy buena en Diciembre a 38% en lo corrido de este año. La situación permanece estable en Uruguay, Perú, Chile y Puerto Rico, que se encuentran por encima del promedio iberoamericano de 20%. Por el contrario, los niveles de insatisfacción crecen en Guatemala, donde sólo el 3 por ciento de la población considera que el presidente Portillo le ha dado un buen manejo a la economía. Los niveles de aprobación de la gestión económica se mantienen estables en los países andinos: Ecuador (18%), Colombia (14%), Venezuela (14%) y Bolivia 7%). La excepción es Perú que mantiene un alto grado de aprobación (28%) frente al promedio de sus vecinos.

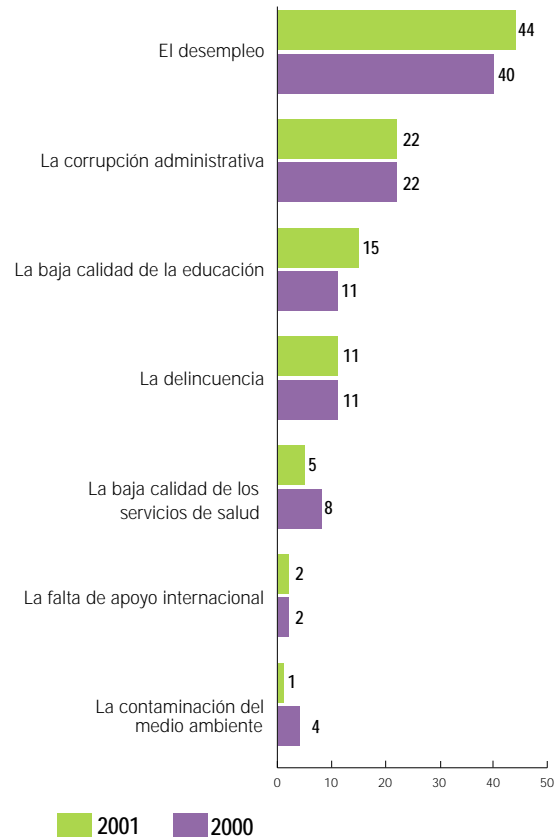
En el Cono Sur, Argentina mantiene sus sombrías expectativas sobre el comportamiento económico y el manejo que el presidente de la Rúa le ha dado a la crisis (8% aprueba su gestión económica), en Paraguay sólo el 3% da su visto bueno al manejo de la economía, mientras que en Brasil el 14% aprueba la gestión. \

Principales Problemas

Desempleo, corrupción y baja calidad de la educación continúan siendo las principales "plagas" del nuevo siglo para los pobladores de Iberoamérica. Estos tres problemas se encuentran interrelacionados y requieren la atención de los mandatarios de la región.

Los iberoamericanos coinciden en señalar al desempleo como el principal flagelo de sus países. Aunque la Tasa de Desempleo, que se define como el porcentaje de miembros de la Población Económicamente Activa que no tiene una ocupación remunerada al menos durante una hora semanal, mostró una baja en el primer semestre del 2001, en comparación con el mismo período del año

Los problemas más graves en Iberoamérica
Porcentaje (comparativo 2000 - 2001)



anterior, de 9% pasó a 8,5%, la CEPAL advierte que este descenso se debió a una reducción de la participación laboral (personas en edad de trabajar que están buscando trabajo).

En general, el 44 % de los iberoamericanos considera que el desempleo es su principal dolor de cabeza. En segundo lugar se encuentra la corrupción administrativa, que es calificada como un grave problema en Ecuador, Paraguay y Colombia. La baja calidad de la educación es el tercer problema más grave de Iberoamérica, según lo señala el 15 por ciento de sus pobladores, seguido por la delincuencia, la baja calidad de los servicios de salud, la falta de apoyo internacional y la contaminación del medio ambiente.

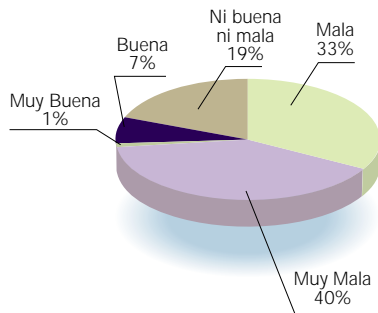
El desempleo

El 40 por ciento de los iberoamericanos cataloga como "Muy Malo" el manejo que su Jefe de Estado le ha dado al desempleo, que es sin lugar a dudas el principal problema que afrontan los países de la región, como lo señaló



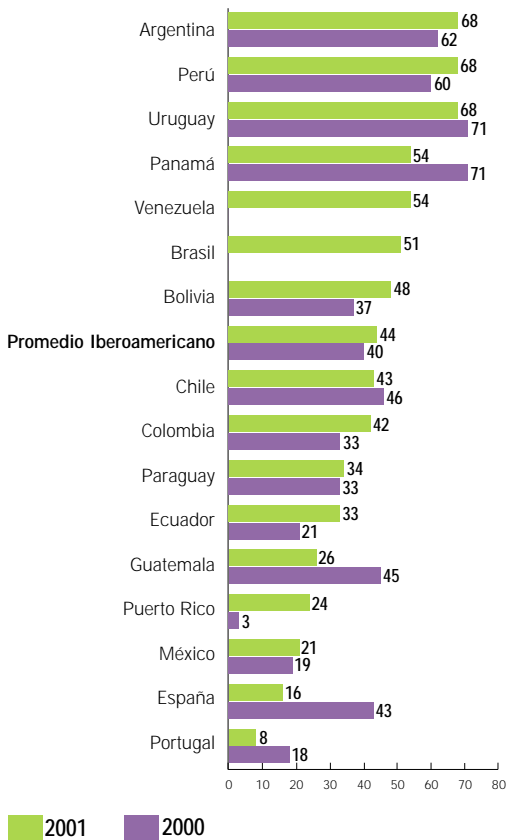
¿El manejo que el presidente le ha dado al desempleo ha sido muy buena, buena, ni buena ni mala, mala o muy mala?

Porcentaje Total Iberoamericano



Porcentaje de personas que consideran el desempleo el problema más grave

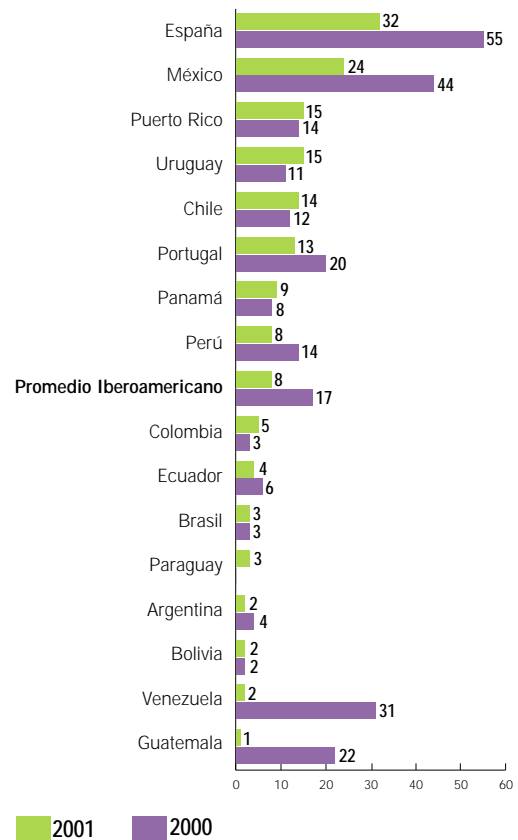
Porcentaje de desempleo (comparativo 2000-2001)



el 44 por ciento de la población en la encuesta realizada en junio pasado. Tan sólo un 7 por ciento de iberoamericanos considera bueno el manejo en este campo y urgía por medidas para combatir el que continúa siendo el flagelo del nuevo milenio. Con excepción de Puerto Rico, Uruguay y Chile, donde el porcentaje que considera acertado el manejo dado al desempleo se incrementó ligera-

¿El manejo que el presidente le ha dado al desempleo ha sido muy buena, buena, ni buena ni mala, mala o muy mala?

Porcentaje de muy buena + buena



mente frente a la última encuesta realizada en diciembre del 2000, en el resto de países de Iberoamérica existe consenso en que el problema se ha agravado. El español José María Aznar era, por ejemplo, el único mandatario que tenía a favor de su gestión en materia de desempleo a más del 50% de la población. Pero esta cifra descendió significativamente en lo corrido de este año y a junio sólo el 32 por ciento de la población consideraba que Aznar le había dado un buen manejo al desempleo, que a junio pasado llegaba al 13%, una de las tasas más altas de Europa. Lo mismo ocurre con México, donde hasta diciembre pasado el 44 por ciento de la población aprobaba la gestión de empleo implementada por el presidente Fox y a junio sólo 24 por ciento le daba el visto bueno. La Tasa de Desempleo en México llegaba a 2,28 % en julio pasado.

Por otra parte, Venezuela y Guatemala son los países latinoamericanos donde se presenta mayor inconformismo con el manejo dado al desempleo al punto que sólo 2% y 1% de la población respectivamente, lo considera acertado. En Venezuela la tasa de desempleo llegó a 13,1% en



mayo pasado. Por países, Argentina -que a junio pasado registraba la tasa de desempleo más alta de los últimos seis años (16,4%)-, Perú, donde el índice de desocupación llegaba a 9,2% a junio pasado y Uruguay, país en el que la desocupación llegaba en mayo a 15,6%, son los primeros en señalar al desempleo como el problema más grave de su país con un 68 por ciento.

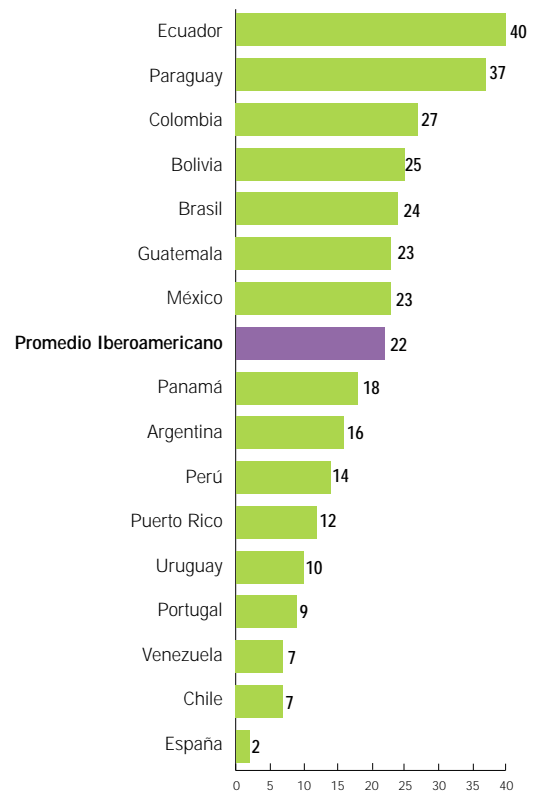
La CEPAL indica que la mejoría en la situación laboral a nivel regional que se observó el año anterior, en especial con respecto a la generación de empleo y, en menor grado, a la reducción del desempleo, tiende a frenarse y a revertirse debido a la desaceleración de la actividad económica en el 2001. Durante los primeros meses del año esta tendencia se reflejó en la tasa de ocupación, porcentaje de miembros de la Población en Edad de Trabajar que ejercen una actividad de por lo menos una hora remunerada a la semana y trabajadores familiares sin remuneración que trabajan por lo menos 15 horas a la semana y que en ocho países de Latinoamérica y El Caribe bajó a 52,6%, frente a 52,9% durante el primer semestre del año anterior. A esto contribuyó la caída de este indicador en Brasil y México, las economías más grandes de la región. La tasa de ocupación, también disminuyó en Chile, y se mantuvo constante en Argentina, Colombia y Venezuela, mientras aumentaba en Ecuador y Uruguay.

La Corrupción

La corrupción administrativa es, después del desempleo, el problema que más aqueja a los iberoamericanos: un 22 por ciento de los pobladores de la región lo cataloga como el más grave y el 41% considera que el manejo que se le ha dado a este problema ha sido "muy malo".

Un informe reciente de la Oficina Anticorrupción de Argentina indica que el sistema de contratación de bienes y servicios sigue siendo uno de los flancos más

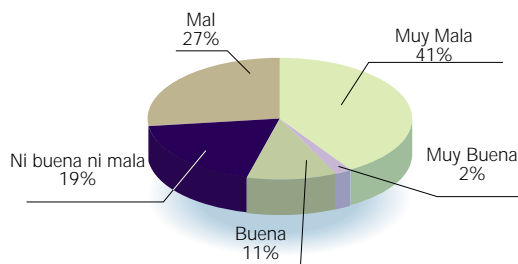
Porcentaje de personas que consideran la corrupción administrativa el problema más grave



vulnerables del sector público y que las irregularidades en la competencia de oferentes para la contratación de servicios, el favoritismo en la selección de beneficiarios, así como el pago de sobrepagos y la subprestación de servicios o productos, que se da cuando se abonan sumas injustificadas o cuando los proveedores entregan cantidades menores a las debidas, son las irregularidades que se presentan con mayor frecuencia. Otra práctica -común a los Estados de Latinoamérica y El Caribe- es el desvío de fondos en la tercerización de servicios, es decir cuando se encarga la realización de tareas que antes eran ejecutadas por agentes públicos a empresas, consultoras u organizaciones intermediarias, con dudoso rendimiento. "Todas estas formas tienen como causa común la ausencia de controles efectivos. La falta de conocimiento impide que cualquier ciudadano pueda verificar la forma en que se gasta el dinero público", señala el informe argentino.

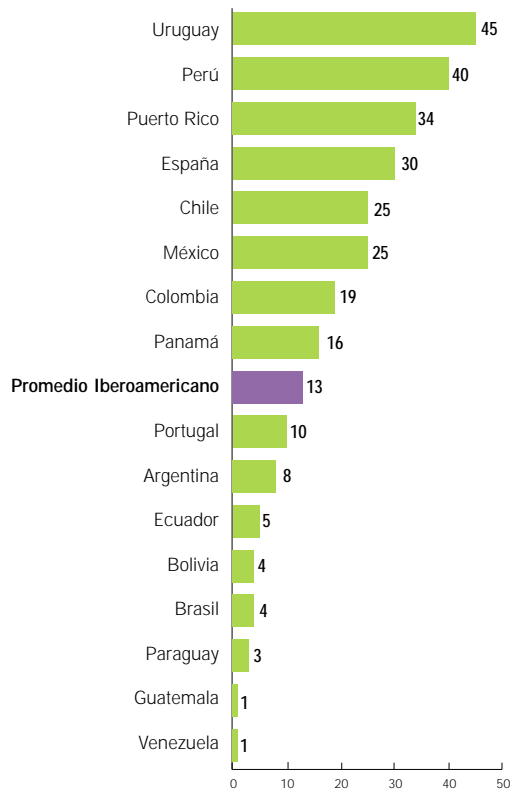
El caso más palpable de inconformismo con la corrupción es el de Ecuador, país que ha tenido cuatro presidentes en los últimos cinco años. Un 40 por ciento de los ecuatorianos coincide en señalar que la corrupción es su principal dolor de cabeza y este porcentaje se ha incrementado en el último año en 19 puntos porcentuales. Paraguay

¿El manejo que el presidente le ha dado a la corrupción ha sido muy buena, buena, ni buena ni mala, mala o muy mala?
Porcentaje total iberoamericano





¿El manejo que el presidente le ha dado a la corrupción ha sido muy buena, buena, ni buena ni mala, mala o muy mala?
Porcentaje de Muy buena + Buena



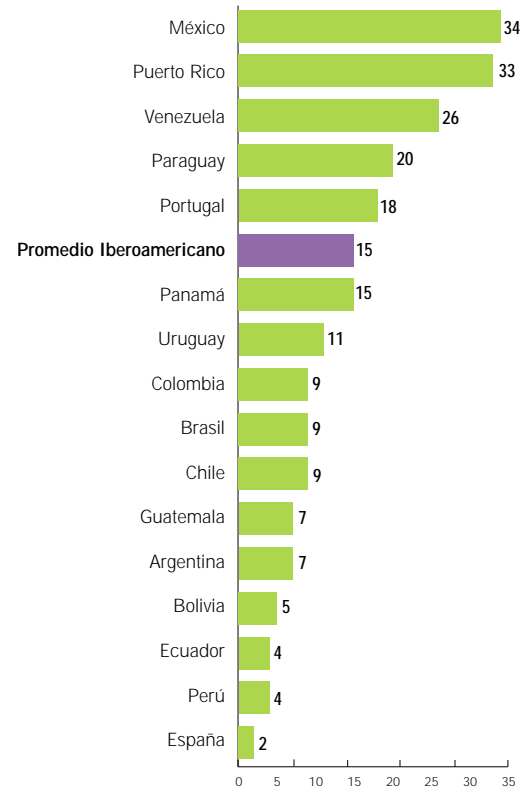
es el segundo país iberoamericano que señala a la corrupción como su problema más grave, con un consenso de 37%, seguido por Colombia (27%), Bolivia (25%), Brasil (25%) y Guatemala y México (23%).

Los españoles, chilenos y venezolanos por su parte, son los que menos se quejan de corrupción y sólo un 7% de la población de esos países la señala como el problema más grave. Uruguay, Perú y Puerto Rico son las naciones que mejor califican el manejo que sus presidentes le han dado a los problemas de corrupción administrativa, lo cual se explica en los dos últimos casos por la llegada de nuevos mandatarios que inspiran mayor confianza entre los ciudadanos.

La Baja Calidad de la Educación

Según los resultados de la encuesta de CIMA, la baja calidad de la educación es considerada como el tercer problema más grave de los países iberoamericanos. A pesar de los avances registrados en los años 90 en los países latinoamericanos en cuanto a acceso y finalización de la educación primaria y mayor cobertura de la secundaria, la CEPAL indica que persisten importantes insuficiencias

Porcentaje de personas que consideran la baja calidad de la educación el problema más grave



en el logro del capital educativo. Como promedio, en el año 2000 se estimaba que en las zonas urbanas uno de cada seis niños había abandonado la educación primaria, situación que afectaba a cerca del 40% de los que viven en las zonas rurales. En relación con la finalización de la secundaria, las insuficiencias son muy superiores pues entre los jóvenes de 20 años sólo uno de cada dos en las zonas urbanas y uno de cada cuatro en las rurales ha completado sus estudios secundarios.

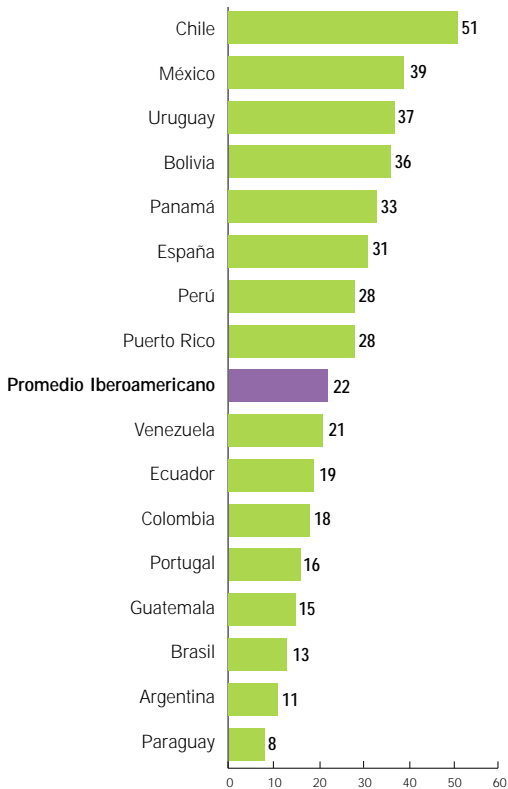
Los países que en mayor proporción señalan las deficiencias en la calidad educativa como el problema más grave son México, donde el 34 por ciento lo cataloga como el problema más agudo; Puerto Rico (33%), Venezuela (26%) y Paraguay (20%).

En promedio, 15 por ciento de los iberoamericanos señala a la educación como el problema más grave de su país. Por países, los chilenos avalan el manejo educativo con un aprobación de 51%, seguidos por los mexicanos (39%), los uruguayos (37%) y los bolivianos (36%).

La CEPAL indica que en materia educativa persiste en la región uno de los principales mecanismos de reproduc-



¿El manejo que el presidente le ha dado a la educación ha sido muy buena, buena, ni buena ni mala, mala o muy mala?
Porcentaje de Muy buena + Buena

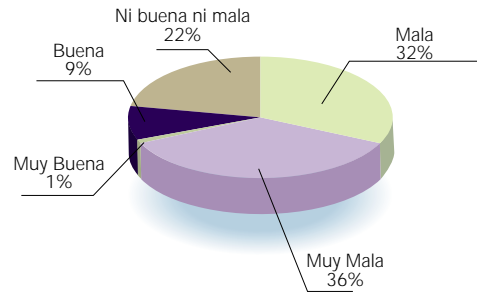


ción de la pobreza y de las desigualdades de ingreso, pues si se tiene en cuenta que la mitad de los jóvenes de 20 años han abandonado sus estudios, no pueden acceder a trabajos que les reporten ingresos laborales que les permitan abandonar el círculo de pobreza. Esta entidad enfatiza la necesidad de implementar políticas dirigidas a incorporar y retener en la escuela a los niños de estratos pobres, adecuar los contenidos impartidos a la realidad laboral de cada país y mejorar los sistemas de medición de la calidad educativa.

La Criminalidad

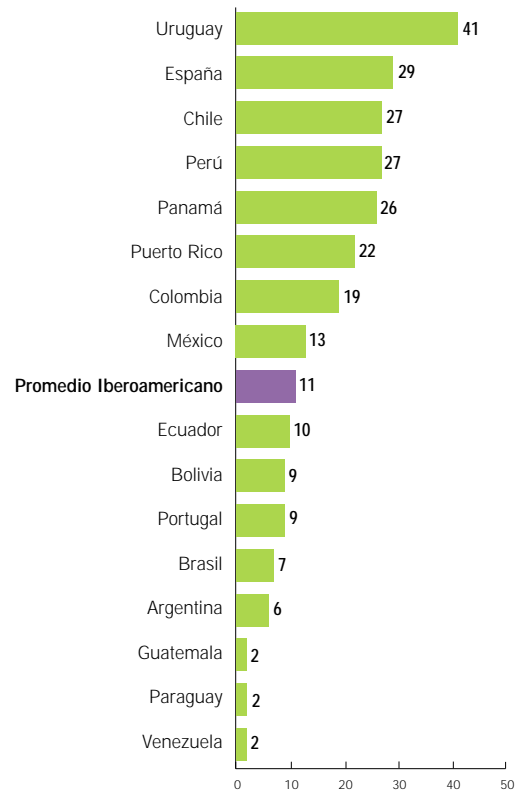
La delincuencia es pan de cada día en los países latinoamericanos al punto que es catalogada como el cuarto problema más grave en la región. La encuesta de CIMA indica que el 36 por ciento de los iberoamericanos considera "muy malo" el manejo que su presidente le ha dado a la seguridad, "malo" el 32% y sólo un 1 por ciento lo cataloga de "muy bueno". Los más satisfechos con la gestión que los primeros mandatarios le han dado a la seguridad son los uruguayos, donde el 41 por ciento está satisfecho con el manejo, los españoles (29%), los chilenos (27%) y los peruanos (27%).

¿El manejo que el presidente le ha dado a la seguridad ha sido muy buena, buena, ni buena ni mala, mala o muy mala?
Porcentaje total iberoamericano



Los más insatisfechos con el manejo de la seguridad son los venezolanos, paraguayos y guatemaltecos. Paradójicamente en Colombia, país con el índice de homicidios más alto del mundo y donde confluyen la violencia de las guerrillas de izquierda, la de los grupos de derecha y la del narcotráfico, la gente parece satisfecha con el manejo dado a los problemas de seguridad pues el

¿El manejo que el presidente le ha dado a la seguridad ha sido muy buena, buena, ni buena ni mala, mala o muy mala?
Porcentaje de Muy buena + Buena



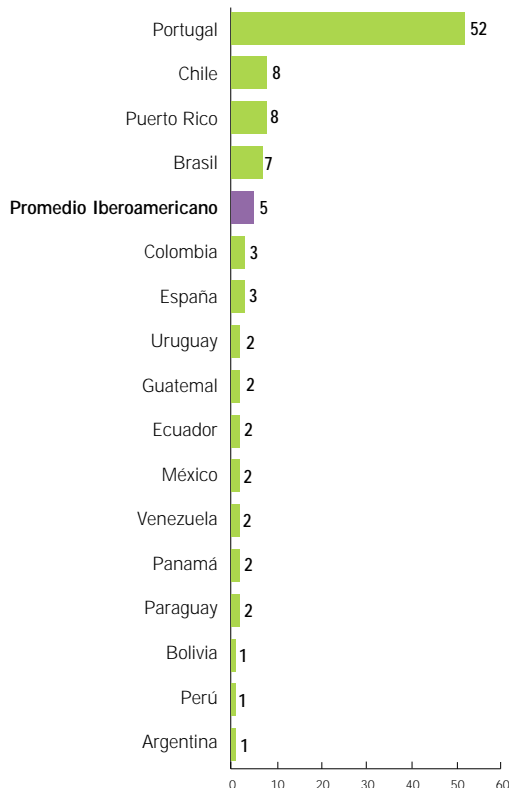


19 por ciento cataloga de acertado el manejo que el presidente Pastrana ha tenido en este campo.

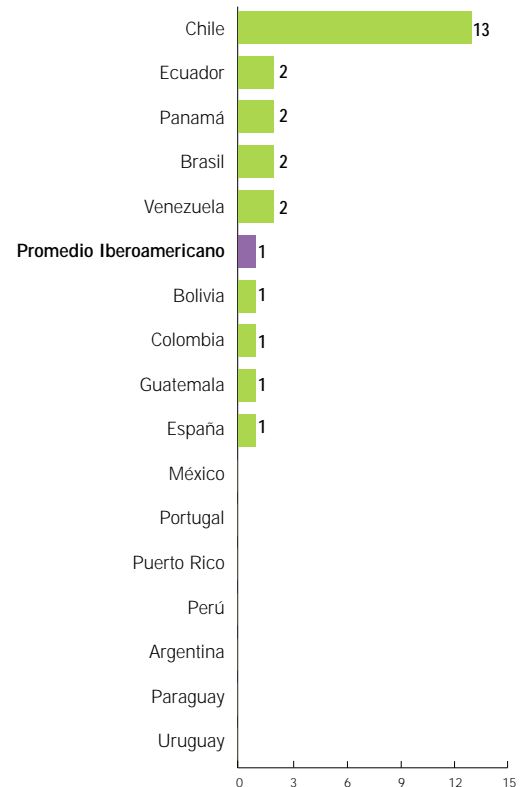
Baja calidad de los servicios de salud y situación del medio ambiente

La baja calidad de los servicios de salud es para el 5% de los iberoamericanos el problema más grave. En Portugal se siente como el problema más agudo, señalado así por el 52% de la población. Los países latinoamericanos que son más sensibles a este problema son Chile, Puerto Rico y Brasil. El resto de países considera que los tormentos del desempleo, la corrupción administrativa, la baja calidad de la educación y la delincuencia son los que requieren mayor atención. Argentinos, peruanos y bolivianos coinciden en señalar que la calidad de los servicios de salud no es su mayor dolor de cabeza y sólo el 1% de la población de estos países, agobiados con crisis económicas y políticas, lo señala como un problema de consideración. Puede decirse que la salud se encuentra todavía en un período de transición debido a los procesos de privatización que se han dado en la mayor parte de

Porcentaje de personas que consideran la baja calidad de los servicios de salud el problema más grave



Porcentaje de personas que consideran la contaminación de medio ambiente el problema más grave



países de la región y que buscan ampliar la cobertura y mejorar la eficiencia, lo que en muchos casos se ha traducido en incremento en el costo en la prestación de servicios en esta área.

La contaminación del medio ambiente es el principal problema para 1% de los consultados en Iberoamérica. En Chile el 13% de los encuestados lo considera como el problema más grave de su país. La sensibilidad de la población latinoamericana sobre los problemas de contaminación ambiental y salud ha venido en aumento en los últimos años al punto que a finales de octubre se realizará el Primer Congreso Latinoamericano Interdisciplinario de Salud y Medio Ambiente, organizado por la Sociedad Argentina de Medicina Ambiental. Teniendo en cuenta que, según el último reporte de la Organización Panamericana de la Salud, Latinoamérica tiene un déficit de 40 millones de unidades de vivienda y que esta cifra continúa en ascenso debido a los desastres naturales, cambios climáticos y altibajos políticos y económicos, los problemas de contaminación ambiental y la calidad en la prestación de los servicios de salud estarán en la agenda de prioridades de los gobernantes de la región.

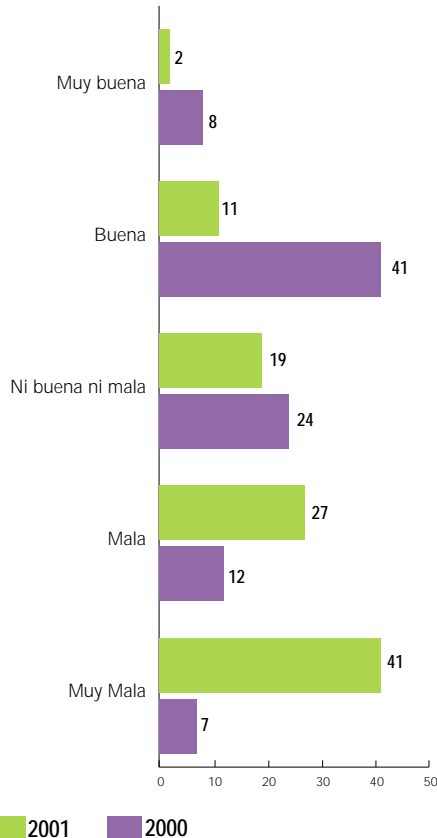


Los iberoamericanos son conscientes de que en las últimas décadas, como consecuencia de la globalización, se han producido de manera acelerada cambios drásticos en la economía mundial y han aparecido nuevos problemas demográficos: expansión demográfica en países en desarrollo, urbanización creciente, envejecimiento poblacional y migraciones. Como consecuencia de esos problemas los patrones de consumo actuales van agotando los recursos naturales y contaminan los ecosistemas que son fuentes de vida. Asociadas a ese deterioro ambiental progresivo, han aparecido nuevas enfermedades, que requieren políticas de atención coordinadas entre países de la región.

Relaciones Internacionales e Integración

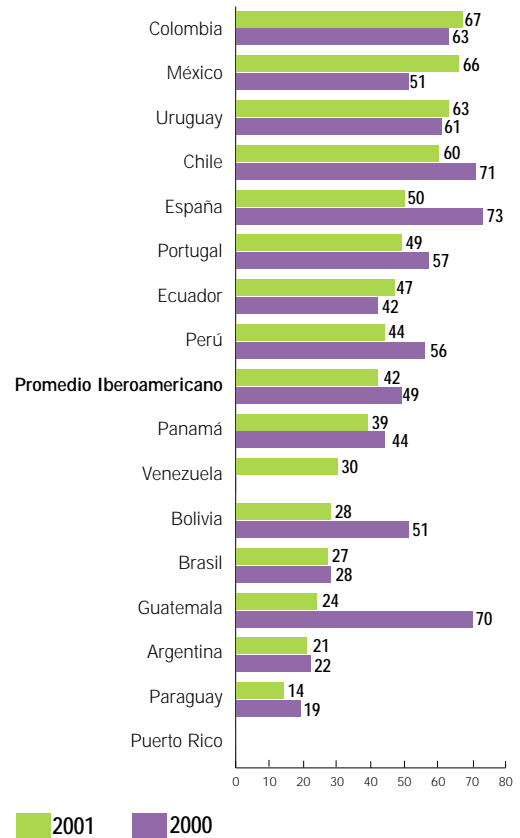
La percepción de que los presidentes iberoamericanos estaban manejando en forma acertada sus relaciones con otros países desapareció en lo corrido de este año. Mientras a diciembre del 2000, 41% de iberoamericanos

¿El manejo que el presidente le ha dado a las relaciones internacionales ha sido muy buena, buena, ni buena ni mala o muy mala
Porcentaje total iberoamericano (comparativo 2000 - 2001)



¿El manejo que el presidente le ha dado a las relaciones internacionales ha sido muy buena, buena, ni buena ni mala, mala o muy mala?

Porcentaje de Muy buena + Buena (Comparativo 2000 - 2001)

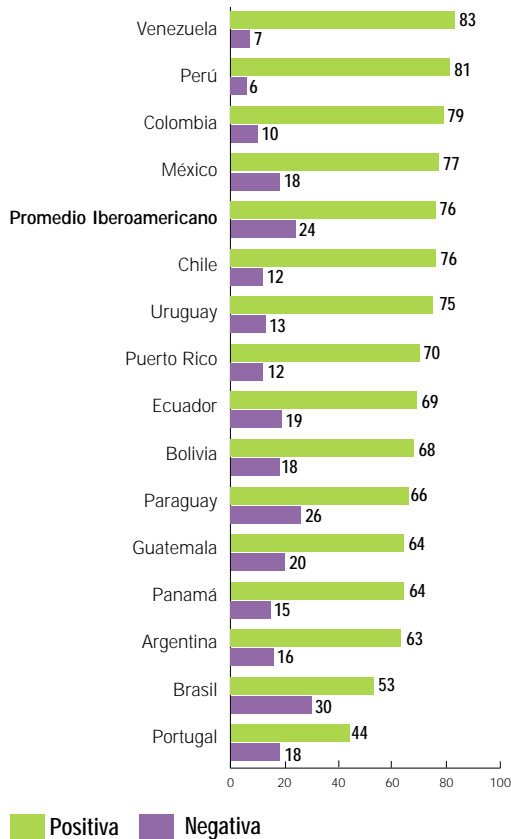


consideraba como "bueno" el manejo que sus presidentes daban a las relaciones internacionales este porcentaje cayó a 11% este año, debido en gran parte a las crisis internas que, en el caso de argentina, han traspasado las fronteras y afectado a todo el vecindario. Hoy el 41% de encuestados en Iberoamérica desaprueba la gestión de su presidente en el campo de las relaciones internacionales y admite que el manejo ha sido "muy malo". Esta percepción es sentida principalmente por paraguayos, argentinos y guatemaltecos.

Por el contrario, en países como Colombia, que han fortalecido sus relaciones con los Estados Unidos y la Unión Europea en materia de cooperación económica y lucha contra el narcotráfico, así como México, que se ha convertido en un socio comercial de vital importancia para su vecino del norte, la población avala la gestión de los presidentes Pastrana y Fox en el campo internacional. Lo mismo ocurre en Uruguay, Chile, España y Portugal, que conservan porcentajes muy superiores al promedio.



¿Considera positivo o negativo la integración iberoamericana?



Por otra parte, existe un creciente interés por parte de la población latinoamericana en los procesos de integración regional y un 76% de los encuestados considera positivas las iniciativas en este campo. Venezuela es el país con mayor anhelo integracionista pues el 83 por ciento de la población da el visto bueno al fortalecimiento de las relaciones con la región. Sus vecinos de la Comunidad Andina también tienen muchas expectativas en la integración con el resto de la región, especialmente Perú y Colombia. Brasil y Portugal presentan los porcentajes más bajos en materia de anhelos integracionistas, debido en gran parte a los problemas que el primero ha afrontado por el contagio de la crisis argentina.



Perfiles de los países iberoamericanos





Es un hecho: en la mayor parte de los países iberoamericanos los niveles de confianza en el congreso, los partidos políticos y la justicia son los más bajos (con excepción de España), lo que coincide con que la corrupción administrativa sea percibida como el segundo problema más grave en Iberoamérica. Por el contrario, mientras la educación es considerada como el tercer problema más grave de la región, la confianza que la población tiene en esta institución se encuentra entre las más altas entre todas las instituciones consideradas.

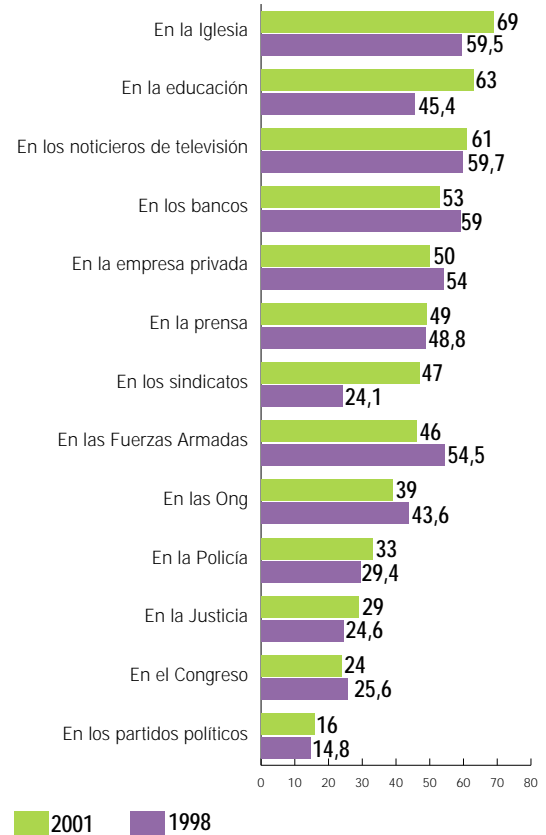
La Iglesia conserva su puesto de liderazgo al ser la institución con los niveles más altos de confianza, por encima del 80 por ciento en la mayoría de países de la región. La prensa y los noticieros de televisión también salen bien librados en la encuesta de niveles de confianza, puse en la mayoría de países el grado de confianza en estos dos medios supera el 50%.

Por países la situación varía de acuerdo con los vaivenes políticos y económicos. El caso argentino es muy ilustrativo. En una de las crisis más duras en la historia de este país, los argentinos redujeron drásticamente la confianza que tenían hace tres años en los bancos, bajo el gobierno de Carlos Saúl Menem (de 61% en 1998 a 41% en lo corrido de este año), en las ONGS (de 56% el nivel de confianza pasó a 30%) y en los partidos políticos (de 27% a 10%). Pero la educación es la institución que tiene el mayor índice de confianza, con un 70 por ciento, seguida por los noticieros de televisión (58%).

Otro de los países que ha atravesado una aguda crisis política en los últimos años ha sido Ecuador, donde la confianza en los partidos políticos y el congreso es de sólo 3%. La confianza que los ecuatorianos tienen en el sistema financiero se ha erosionado a raíz de la crisis al punto que mientras en 1998 58% depositaba sus confianza en esta institución hoy sólo el 14 por ciento la considera confiable.

En Venezuela, el país más ferviente de la región (junto a Panamá) con el nivel más alto de confianza en la Iglesia (88%), el respaldo a las Fuerzas Armadas ha caído, pues mientras en 1998, bajo la presidencia de Rafael Caldera, el 62% de los venezolanos confiaba en esta institución, tres años después este nivel ha caído a 49%, en tanto que la confianza en los partidos políticos ha venido en ascenso.

Usted tiene o no tiene confianza en las siguientes instituciones:
Porcentaje confianza promedio iberoamericano (comparativo)





Porcentaje de las personas en cada país que tienen confianza en las instituciones

	ARGENTINA	BOLIVIA	BRASIL	CHILE
80% o más		La iglesia 80%		
70% - 79 %	Educación 70%	Educación 73% Noticieros de T.V. 72%		Bancos 75% Educación 70%
60% - 69%		Los sindicatos 65% La prensa 65% Empresa Privada 65%		Congreso 69% La iglesia 64% Noticieros de TV 61%
50% - 59%	Noticieros de T.V 58% La iglesia 57% La prensa 53% Los sindicatos 53% Empresa Privada 53%		La iglesia 58% Noticieros de TV 54% Fuerzas Armadas 53%	Policía 59% ONG's 56% Fuerzas Armadas 51%
40% - 49%	Bancos 41%	Bancos 41%	La prensa 43% Los sindicatos 43% Empresa Privada 43%	
30% - 39%	Fuerzas Armadas 35% ONG's 30% Policía 30%	Fuerzas Armadas 33%	Bancos 39% ONG's 38% Educación 35%	La prensa 38% Los sindicatos 38% Empresa Privada 38%
20% - 29%	La Justicia 25%	ONG's 28% La Justicia 24%	La Justicia 21%	La Justicia 28% Partidos Políticos 12%
10%- 19%	Partidos Políticos 10% Congreso 10%	Policía 18% Congreso 16%	Policía 19% Partidos Políticos 10%	
Menos del 10%		Partidos Políticos 8%	Congreso 8%	



Porcentaje de las personas en cada país que tienen confianza en las instituciones

	COLOMBIA	ECUADOR	ESPAÑA	GUATEMALA
80% o más				La iglesia 80%
70% - 79 %	La iglesia 75% Educación 73%			
60% - 69%	Fuerzas Armadas 64% Noticieros de TV 61%	La iglesia 65% Noticieros de TV 61% Fuerzas Armadas 60%	Empresa Privada 67% La Justicia 66% La iglesia 65%	Educación 67%
50% - 59%	La prensa 56% Los sindicatos 56% Empresa Privada 56% Policía 53%	Educación 59% La prensa 50% Los sindicatos 50% Empresa Privada 50%	Educación 54%	La prensa 50% Los sindicatos 50% Empresa Privada 50%
40% - 49%	ONG's 45% La Justicia 43%		Policía 48% Congreso 41% Los sindicatos 41%	Noticieros de TV 49% Bancos 46%
30% - 39%	Congreso 20%	Policía 30%	Partidos Políticos 36% Fuerzas Armadas 36% La prensa 32%	ONG's 35%
20% - 29%		ONG's 26%	ONG's 20%	Fuerzas Armadas 22%
10% - 19%	Partidos Políticos 19%	Bancos 14% La justicia 12%		La justicia 16% Policía 15% Congreso 10%
Menos del 10%		Partidos Políticos 3% Congreso 3%		Partidos Políticos 8%



Porcentaje de las personas en cada país que tienen confianza en las instituciones

	MEXICO	PANAMA	PARAGUAY	PERU
80% o más		La iglesia 88%		
70% - 79 %	Educación 70%	Bancos 70% Noticieros de TV 70%	La iglesia 71%	La iglesia 73%
60% - 69%		Educación 66%	Noticieros de TV 68%	
50% - 59%	Fuerzas Armadas 57% ONG's 56% Bancos 53%	La prensa 54% Empresa Privada 54%	La prensa 59% Los sindicatos 59% Empresa Privada 59% Educación 54%	Educación 59%
40% - 49%	La iglesia 49% Noticieros de TV 41%	ONG's 43%	ONG's 46%	Bancos 42% Noticieros de TV 40%
30% - 39%	Congreso 37% La prensa 37% Los sindicatos 37% Empresa Privada 37%	Policía 36% La Justicia 32%	Bancos 39%	La prensa 35% Los sindicatos 35% Empresa Privada 35% ONG's 31% Fuerzas Armas 30%
20% - 29%	La Justicia 21%		Fuerzas Armadas 22% Policía 21%	Congreso 27% Policía 21%
10%- 19%	Partidos Políticos 17%	Partidos Políticos 15%	Congreso 11% La justicia 10%	Partidos Políticos 17% La justicia 17%
Menos del 10%	Policía 9%		Partidos Políticos 9%	



Porcentaje de las personas en cada país que tienen confianza en las instituciones

	PORTUGAL	PUERTO RICO	URUGUAY	VENEZUELA
80% o más			La iglesia 88% Educación 80%	
70% - 79 %	Bancos 78% Noticieros de TV 77% La iglesia 74%	Bancos 79% Fuerzas Armadas 77% La iglesia 76%	Educación 77%	ONG's 72% Noticieros de TV 71%
60% - 69 %	Fuerzas Armadas 68%	Noticieros de TVG 65% Educación 63% Policía 61%	La prensa 61% Bancos 61% Noticieros de TV 60%	La prensa 62% Los sindicatos 62% Empresa Privada 62%
50% - 59 %	Policía 54%	La Justicia 53%		Bancos 57%
40% - 49 %	Educación 44% Los sindicatos 44% La prensa 44% Empresa Privada 44%	ONG's 46%	La iglesia 47% La Justicia 46% Empresa Privada 46% Policía 44% ONG's 41%	Fuerzas Armadas 49%
30% - 39 %		La prensa 38% Los sindicatos 38% Empresa Privada 38% Congreso 37%	Congreso 36% Fuerzas Armadas 35% Los sindicatos 32%	
20% - 29 %	Congreso 28% Partidos Políticos 24% La Justicia 21%	Partidos Políticos 22%	Partidos Políticos 25%	La Justicia 22%
10% - 19 %	ONG's 17%			Partidos Políticos 15% Policía 15%
Menos de 10%				Congreso 9%



A R G E N T I N A



Presidente:	Fernando de la Rúa
Filiación:	Unión Cívica Radical
Período de gobierno:	1999-2003
Sistema de gobierno:	República
Población:	37 millones
Expectativa de vida:	Hombres (70 años), mujeres (77 años)
Principales exportaciones:	Alimentos, combustible mineral, cereales y maquinaria.
Promedio ingreso anual:	7.750 dólares
Estimado Mensual	
Industrial (EMI%/a):	-8,8% a octubre 2001
Tasa de desocupación:	16,4% (enero-mayo)
IPC:	-1,7% (variación oct.00 – oct.01)

Fuente: Indec

Un hombre de 26 años se suicida ante las cámaras de televisión impulsado por sus deudas y por una insostenible precariedad económica. Este hecho extremo, que ocurrió a principios de diciembre en la provincia de Buenos Aires, es un crudo indicador de la dura situación que apremia a los ciudadanos de Argentina luego de más de 42 meses de recesión.

El panorama aún es sombrío para este país, en manos del abogado Fernando de la Rúa de 63 años, antiguo senador y Jefe de Gobierno de la ciudad de Buenos Aires y elegido en 1999 por un período de cuatro años dentro de una coalición con el Frente País Solidario.

La actividad económica ha estado profundamente deprimida durante todo el 2001 y no hay visos claros de recuperación en un corto o mediano plazo: las tasas de criminalidad se han disparado, el flujo migratorio de mano de obra especializada ha tenido un incremento importante y los índices de desempleo van en permanente aumento.

Es un hecho. La economía gaucha, una de las más grandes de Latinoamérica, está enfrentando sin mayores armas su peor crisis de los últimos años. Adicionalmente, lleva sobre su espalda una deuda pública de 132.000 millones de dólares, que la ha puesto ante el riesgo de la cesación de pagos. Argentina requiere un desembolso del FMI para cumplir con el servicio de su deuda sin ejercer una excesiva presión sobre las reservas del banco central. El problema es que el país no ha podido cumplir con sus metas de presupuesto para conseguir los fondos.

A ello hay que sumarle los fuertes rumores sobre una súbita devaluación del peso frente al dólar. La conse-

cuencia: entre octubre y diciembre se presentaron retiros por 6.500 millones de dólares, casi el 9 % del total de los depósitos de los bancos. Para contrarrestar este fenómeno, el gobierno del presidente Fernando de la Rúa –quien también enfrenta una dura oposición del partido peronista, mayoría en el Congreso- adoptó en la primera semana de diciembre una serie de medidas restrictivas que limitan el acceso de los ciudadanos a sus ahorros. Algunas de ellas son: solo es permitido el retiro de hasta 250 pesos (dólares) semanales de las entidades y las compras por cifras superiores a este margen se deben pagar con tarjeta de crédito o débito. La idea es proteger a la banca y evitar la caída de la moneda, ha explicado el Gobierno para justificar la iniciativa.

De la Rúa, cuya gestión era avalada hasta junio pasado por el 16 % de los argentinos, tiene sobre sus hombros la responsabilidad de evitar la bancarrota del país en los dos años que le restan de mandato. Una tarea nada fácil con un congreso dividido y con ambiente generalizado de desesperanza entre sus conciudadanos.

Confianza en las instituciones

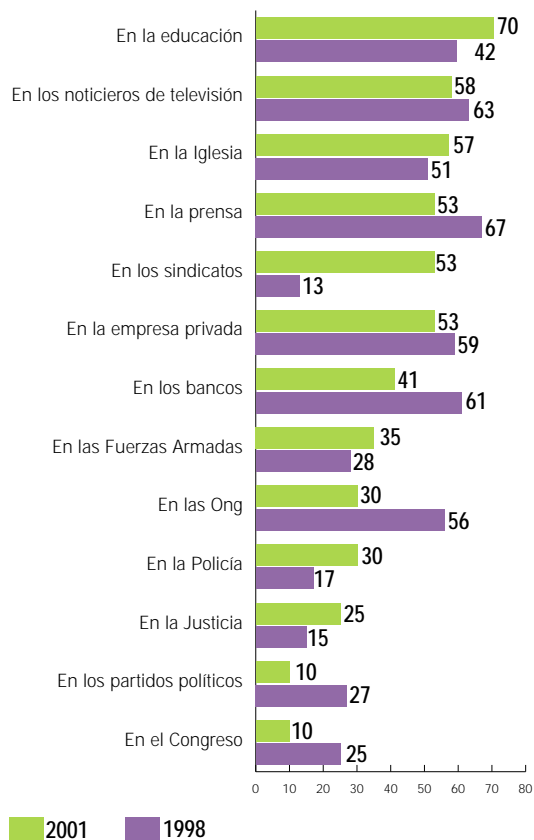
La educación es la institución en la que más confían los argentinos. Es así como a junio pasado 70% de los ciudadanos de este país indicó que confiaba en el sistema educativo frente a 42% en 1998. Los noticieros de televisión, la iglesia, la prensa y los sindicatos conservan altos índices de confiabilidad entre la población de este país (entre 50 y 60%), en tanto el congreso y los partidos



políticos son las instituciones en las que menos confían. Mientras en 1998 el 27% de la población depositaba su voto de confianza en los partidos políticos y 25% en el congreso, estos índices han caído y a junio pasado sólo el 10% de los argentinos confía en estas dos instituciones.

Por el contrario, la confianza en los sindicatos se ha fortalecido en los últimos cuatro años en 40 puntos porcentuales, y a junio pasado el 53% de los argentinos daba su aval a estas entidades así como a las Fuerzas Armadas (36%) y la policía (30%).

Usted tiene o no tiene confianza en las siguientes instituciones:
Porcentaje confianza en Argentina (comparativo)





B O L I V I A

Presidente:	Jorge Quiroga Ramírez
Filiación:	Acción Democrática Nacional
Período de gobierno:	2001-2002 (período de transición)
Población:	8 millones
Expectativa de vida:	Hombres (60 años), mujeres (63 años)
Principales exportaciones:	Soya, gas natural, zinc, oro y plata.
Promedio ingreso anual:	990 dólares
Crecimiento de PIB (enero-marzo):	0,16%
Inflación (enero-octubre):	1,09%
Tasa de desempleo abierto:	7,40% (a noviembre 2000)

Fuente: Instituto Nacional de Estadística

A los 41 años, Jorge Quiroga Ramírez, más conocido entre sus coterráneos bajo el apodo de "Tuto" y quien venía desempeñándose como vicepresidente en los últimos cuatro años, se posesionó como el presidente más joven que haya gobernado en Bolivia por medio de una sucesión constitucional. Este mandatario, que goza de fama de buen deportista y ha escalado los más de 6.000 metros de la montaña Illimani, nació en Cochabamba y lidera el ala moderada de la Acción Democrática Nacionalista (ADN), el partido que fundó y dirigió el ex presidente Hugo Bánzer tras su gobierno militar de los años 70.

Quiroga es un tecnócrata que estudió en la Universidad de Texas, donde se graduó con honores en ingeniería industrial y se ha convertido en el símbolo de la nueva derecha del país. Después de un entrenamiento sobre mercadeo en IBM obtuvo una maestría en Administración de Empresas en la Universidad Saint Edwards. El mandatario asumió en agosto pasado la presidencia en reemplazo de Bánzer, quien debía haber gobernado el país hasta agosto del 2002 y tuvo que renunciar debido a un cáncer pulmonar terminal que le impedía cumplir con sus funciones.

La gestión del ex presidente Bánzer al final de su mandato era aprobada sólo por el 22% de la población y el manejo que le dio a la economía era considerado acertado únicamente por el 7% de los bolivianos.

Desde su posesión, Quiroga comenzó a aplicar un severo plan de ajuste que contempla una austera política fiscal que limita los gastos al nivel de los ingresos, busca frenar la evasión tributaria e implantar un programa de emergencia de creación de empleo en un país donde la pobreza azota a siete de cada diez bolivianos.

El año que Quiroga tiene para demostrar su pericia

en la presidencia, también le servirá de trampolín en su futuro político. Su nuevo equipo económico ha trabajado en un plan de trabajo con bajo costo social y alta eficiencia bautizado por la prensa boliviana como "Plan Cavallo", que consiste en aplicar el ajuste en los gastos durante cinco meses para luego pasar a una etapa de generación de empleo.

La deuda externa boliviana es de 4.500 millones de dólares y ha recibido el beneficio del Banco Mundial del tratamiento llamado HIPC, destinado a los países pobres altamente endeudados. Ese programa permite que los países elegidos destinen al gasto social todo lo que debían destinar al pago de la deuda externa. En contraprestación, los organismos internacionales exigen al nuevo gobierno una democratización de las decisiones sobre el uso de esos recursos y una señal clara de que combatirá la corrupción.

Según mediciones oficiales, la eliminación de los ingresos de la droga adelantada por el gobierno de Bánzer y promovida por Estados Unidos provocó un colapso en la economía especialmente en los sectores cocaleros, cuyos cultivos fueron sustituidos por otros menos rentables. Será prioridad del gobierno de Quiroga encontrar un modelo alternativo de crecimiento y desarrollo.

Por lo pronto los campesinos cocaleros de Bolivia han rechazado la oferta del gobierno de pagarles dinero a cambio de que abandonen la coca y se dediquen a cultivos alternativos.

Adicionalmente, en diciembre Quiroga viajó a Estados Unidos con el fin de conseguir una apertura para los textiles bolivianos en ese mercado y definir la exportación de gas a la costa oeste de ese país para mejorar la situación económica.

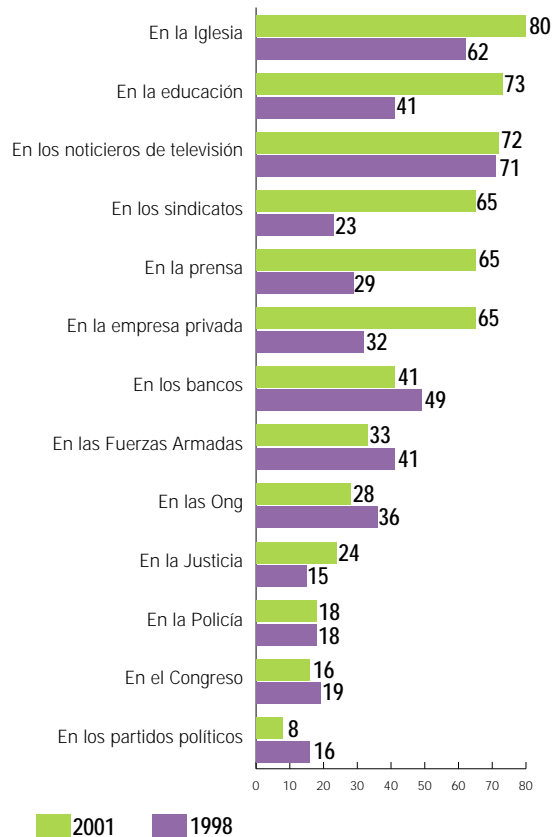


Confianza en las instituciones

Al igual que el resto de sus vecinos latinoamericanos, el 80% de los bolivianos confía en la Iglesia Católica. Las otras instituciones que gozan de alta confianza en este país son la educación y los noticieros de televisión. Los sindicatos han ganado terreno entre la población en los últimos

cuatro años, pues mientras en 1998 el 23% de los bolivianos confiaba en ellos, a junio pasado este porcentaje se había incrementado a 65%. Por el contrario, las Fuerzas Armadas bajaron su índice de confiabilidad pues mientras en 1998 41% de los bolivianos les daban su voto de confianza hoy sólo lo hace 33%. Los partidos políticos y el Congreso son los menos confiables para los bolivianos.

Usted tiene o no tiene confianza en las siguientes instituciones:
Porcentaje confianza en Bolivia (comparativo)





B R A S I L

Presidente:	Fernando Henrique Cardoso
Filiación:	Partido Do Movimento Democrático Brasileiro (PMDB)
Período de gobierno:	1998-2002
Población:	170 millones
Expectativa de vida:	Hombres (58 años), mujeres (68 años)
Principales exportaciones:	Manufactura, café, naranjas y productos agrícolas.
Promedio ingreso anual:	4.350 dólares
Crecimiento Producción Industrial (% anual):	5,6% a junio
Índice de Precios al Consumidor (% anual):	4,32% a junio
Desempleo en áreas metropolitanas:	(6,3%) Primer semestre 2001

Fuente: IBGE

Uno de los estadistas más preocupados por la crisis argentina ha sido el presidente brasileño Fernando Henrique Cardoso, quien se encargó personalmente de coordinar una campaña destinada a sensibilizar a las potencias mundiales para que auxiliaran al gobierno de Fernando de la Rúa. Y es que el clima económico se ha mantenido convulsionado en los últimos meses debido a la crisis argentina, a la que se sumó la crisis energética.

La expansión económica de Brasil se desaceleró más de lo esperado en el tercer trimestre de este año mientras las altas tasas de interés, el racionamiento de energía y la caída de la moneda han sacudido la demanda y han frenado la producción industrial de este país. El PIB creció 0,34% en el trimestre julio-septiembre, frente a igual período del 2000, cifra por debajo del 1,82% de crecimiento alcanzado en el segundo trimestre de este año.

El 24% de los brasileños aprobaba a junio pasado la gestión de Cardoso, índice que viene en picada desde diciembre de 2000, cuando su administración tenía el visto bueno del 36% de la población. En la primera mitad del año, 51% de los brasileños consideraba que el desempleo, que llegó a 6,3% en el primer semestre, era el problema más grave de su país.

Por lo pronto y para alimentar la esperanza de los brasileños, el ministro de Finanzas Pedro Malán ha reiterado que esta nación es hoy menos vulnerable a las crisis externas. Aunque sus declaraciones pudieron sonar paradójicas en un momento en que las reservas internacionales cayeron 60 millones de dólares y llegaron a 37,2 billones de dólares a finales de noviembre pasado, el equipo de gobierno considera que su país ha afrontado con entereza los embates de la crisis argentina y estadounidense. Citan como ejemplos el crecimiento de 7,3% en las exportaciones en los primeros 10 meses del año y el supe-

ravit comercial por 1,6 billones de dólares logrado a lo largo de este año.

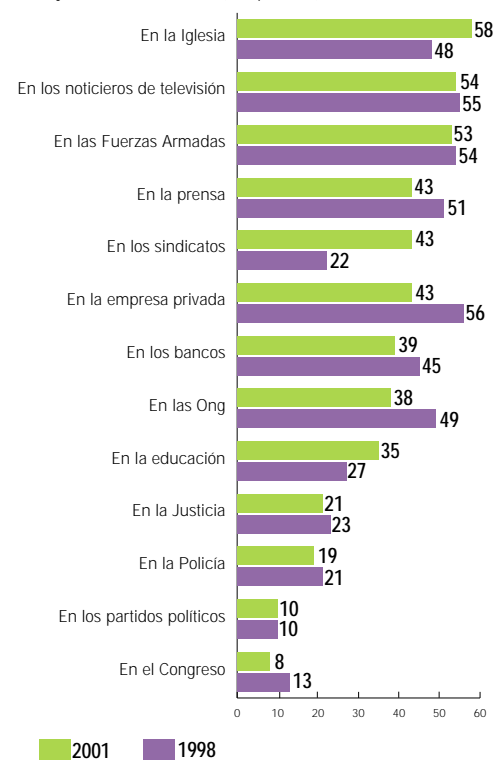
Muchos observadores indican que con los 15.000 millones de dólares negociados con el FMI, más otros 13.000 millones de dólares de inversión directa que entrarán el próximo año, Brasil cubrirá sus necesidades financieras para el 2002.

Si esto sucede, el presidente Fernando Henrique Cardoso tendrá tiempo para reactivar la economía doméstica, en el año de las elecciones presidenciales. Esto le otorgaría un mayor margen de acción entre los políticos que definirán la fórmula oficialista. Y hasta podría garantizar el triunfo del sucesor frente a la alianza opositora de centro-izquierda que hoy va adelante en las encuestas.

Confianza en las instituciones

El 58% de los brasileños confía en la iglesia, que se consolida como la institución más respetada en este país, seguida por los noticieros de televisión y las Fuerzas Armadas. Los sindicatos han ganado terreno en este país, pues mientras en 1998 el 22% de los brasileños les daba su voto de confianza, cuatro años después este índice subió a 43%. Por el contrario, el Congreso y los Partidos Políticos siguen siendo las instituciones que menos confianza inspiran entre los brasileños.

Usted tiene o no tiene confianza en las siguientes instituciones:
Porcentaje confianza en Brasil (comparativo)





COLOMBIA



Presidente:	Andrés Pastrana
Filiación:	Nueva Fuerza Democrática
Período de gobierno:	2000-2004
Población:	39,5 millones
Expectativa de vida:	Hombres (65 años), mujeres (73 años)
Principales exportaciones:	Petróleo, café, oro, carbón, banano, flores, azúcar, productos de algodón
Promedio ingreso anual:	2.170 dólares
PIB proyectado 2001:	2,4%(gobierno, 1,6% analistas privados)
PIB primer semestre 01:	1,67%
Tasa de Desempleo:	14,3% a septiembre 01
IPC (año corrido):	7,16% enero-octubre.

La compleja situación política y económica del país ha sido muy difícil de manejar para el presidente Andrés Pastrana, que cumple su último año de gobierno y cuya gestión es aprobada por el 32 por ciento de la población. El primer mandatario ha focalizado su gestión en la concertación de la paz con los grupos alzados en armas: las Fuerzas armadas revolucionarias (Farc) y el Ejército de liberación nacional (ELN). Esta labor ha sido cuestionada tanto interna como externamente, pues pese al proceso de negociación, la situación de violencia y seguridad se ha deteriorado y los índices de delincuencia común siguen siendo altos.

De otra parte, los analistas consideran que a pesar de que la situación fiscal ha venido mejorando gradualmente y el deterioro de las finanzas públicas ha parado, todavía no se observa una clara reversión de la tendencia.

Suponiendo que el PIB crezca este año un 2% la economía colombiana medida en pesos constantes sería prácticamente similar en el 2001 a la de 1998, según datos de la Asociación Nacional de Instituciones Financieras (Anif). Sin embargo, medido en dólares, el ingreso de cada colombiano caería en promedio un 20.4%. La inversión privada, como proporción del PIB, se reducirá al pasar del 10.5% en 1998 al 7.2%. El desempleo se elevó del 15.8% al 18.2%. Lo único positivo sigue siendo la reducción de la inflación, que pasó del 16.7% al 8.5%.

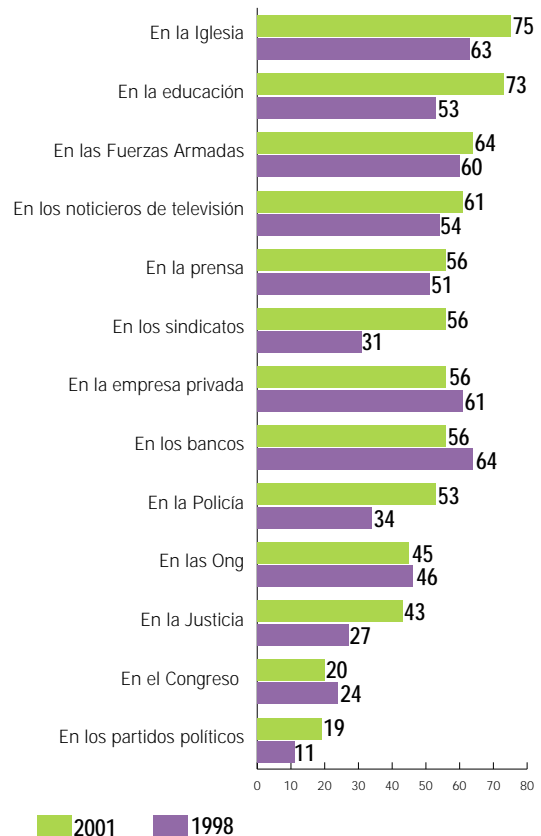
En los últimos tres años la pobreza ha aumentado de manera dramática y según cifras de Anif el porcentaje pasó del 51.5 al 59.8%, reflejada en 4.3 millones más de colombianos pobres y la distribución del ingreso se deterioró. En política social las buenas noticias han sido los aumentos de las tasas de asistencia en primaria (del 91.5% al 93.4%) y de la cobertura del régimen subsidiado en salud (del 20.9% al 22.5%). Por el contrario, la cobertura del régimen contributivo cayó del 39.5% al 28.9%. Los colombianos consideran que el desempleo y la corrupción administrativa son sus principales dolores

de cabeza, según lo demuestra la encuesta de CIMA realizada en junio pasado.

Confianza en las instituciones

La iglesia y la educación son las instituciones en las que más confían los colombianos, con índices superiores al 70%. En efecto, las reformas introducidas en el sistema educativo y el mejoramiento en el índice de cobertura ha hecho que el número de colombianos que confían en esta institución haya pasado de 53 a 73%. Les siguen las Fuerzas Armadas y los noticieros de televisión. Así mismo, el grado de confianza en la Policía colombiana se ha incrementado en los últimos cuatro años, pues mientras en 1998 el 34% de la población le daba su voto de confianza, a junio pasado el 53% la consideraba una institución confiable.

Usted tiene o no tiene confianza en las siguientes instituciones:
Porcentaje confianza en Colombia (comparativo)





C H I L E

Presidente:	Ricardo Lagos
Filiación:	Coalición
Período de gobierno:	2000-2005
Sistema de gobierno:	República
Población:	15.2 millones
Expectativa de vida:	Hombres (72 años), mujeres (78 años)
Principales exportaciones:	Cobre, pescado, frutas, papel y químicos
Promedio ingreso anual:	4.630 dólares
PIB 2001 (previsión anual):	4,0%
Producción industrial (variación anual):	1,2% a junio
Tasa de desempleo:	9,7% (trimestre agosto-octubre)
IPC:	3,0% (Enero-octubre)

Fuente: Instituto Nacional de Estadísticas

Chile registró uno de los más altos índices de calidad de vida del continente durante el 2001. Sin embargo, tal panorama se ha visto alterado por una serie de situaciones de orden político, social y económico que obligaron al presidente Ricardo Lagos Escobar, de 61 años y el primer presidente socialista después de Salvador Allende, a asumir posiciones de defensa para contrarrestar cualquier conato de desestabilización.

Tal vez una de las más duras pruebas de fuego que enfrentó el gobierno chileno fue la polarización evidente que se registró en el país durante todo el proceso judicial que se le adelantó al general Augusto Pinochet. Las garantías que se otorgaron al poder judicial para adelantar la investigación y la distancia prudencial que tomó el Gobierno durante las deliberaciones atenuaron los fuertes enfrentamientos que se comenzaban a registrar entre los detractores y los defensores del ex dictador.

En el ámbito económico, Chile se vio sorprendido este año por la súbita y sostenida depreciación de su moneda frente al dólar (más de 100 pesos con relación al año anterior) como efecto inmediato de la crisis económica que atraviesa Argentina. Además, la agudización de los conflictos sociales, debido al aumento en los niveles de desempleo que superó la barrera de los dos dígitos (más de 10%), puso en tela de juicio las políticas de la administración consignadas en la nueva y polémica Ley Laboral que debió entrar en vigencia en diciembre de 2001. Esta legislación ha sido objeto de crítica por parte de empresarios y trabajadores debido a las dudas que se han generado por los términos de aplicación de algunas de sus normas.

Un indicador preocupante para Chile fue la decisión tomada por la CEPAL en agosto pasado relacionada con la reducción de la expectativa de crecimiento para este año, que pasó de 5,5% a 3,2%. Sin embargo, ante este escenario, el Gobierno ha anunciado la creación de más de 150.000 nuevos trabajos, la reactivación de la inversión y la implementación de medidas para impedir el descontrol de la divisa norteamericana.

Pese a que el crecimiento de Chile es considerado como uno de los más representativos de la región latinoamericana, las críticas del partido de oposición, la Unión Demócrata Independiente, no se han hecho esperar para calificar la situación actual del país como compleja y difícil. Sin embargo, la gestión de Lagos en el poder es aprobada por el 55% de los ciudadanos.

Confianza en las Instituciones

Los bancos y la educación son las instituciones en las que más confían los chilenos, con índices que superan el 70%. A diferencia de los que ocurre con sus vecinos latinoamericanos, los chilenos confían ampliamente en el congreso de su país y así lo indicaba a junio pasado el 69% de la población. Por el contrario, y a pesar de que el 55% de los chilenos aprueba la gestión del presidente Lagos, sólo 12 por ciento de la población de este país confía en los partidos políticos que continúan siendo la institución que menos confianza inspira en el país austral.

Usted tiene o no tiene confianza en las siguientes instituciones:
Porcentaje confianza en Chile (comparativo)





E C U A D O R



Presidente:	Gustavo Noboa Bejarano
Período de gobierno:	2000-2003
Población:	13 millones
Expectativa de vida:	Hombres (68 años), mujeres (73 años)
Principales exportaciones:	Petróleo, banano, camarón, café, flores y pescado.
Promedio ingreso anual:	1.360 dólares
PIB Proyectado 2001:	3,3%
IPC (enero-octubre):	19,71%
Desempleo:	9,0% a diciembre 00

Instituto Nacional de Estadística

El presidente de Ecuador, Gustavo Noboa, tuvo que tomarse un trago amargo en agosto pasado al anunciar que acataría la decisión del Tribunal Constitucional de ese país (TC) que obligó al gobierno a rebajar el Impuesto al Valor Agregado (IVA) de 14% a 12%. La reducción, que se hizo efectiva el primero de septiembre, revocó el alza del gravamen vigente desde junio junto con otras medidas requeridas por el Fondo Monetario Internacional (FMI). Este ha sido uno de los tropiezos que ha debido afrontar Noboa en una economía totalmente dolarizada que se mantiene como la nación más inflacionaria de América Latina, con un índice anual que bordea el 30 por ciento.

Sin embargo, se han logrado avances en este frente si se tiene en cuenta que a comienzos de año la inflación anual era de 77% y a octubre llegó a 19,7%. Las perspectivas de crecimiento para este año son muy alentadoras debido al repunte en la expansión de las industrias manufactureras y de la construcción, a la recuperación del consumo de los hogares y al aumento galopante de la inversión. Se espera que la economía crezca este año un 3,3 por ciento, el mayor crecimiento a nivel regional. Pero a pesar de estas mejoras, la estabilidad de la economía ecuatoriana se encuentra lejos, pues los analistas consideran que se requieren avances en materia de reformas estructurales especialmente en lo que tiene que ver con las finanzas públicas. Los inversionistas foráneos indican que mientras estas últimas continúen altamente politizadas, el riesgo de incurrir en mayores déficit seguirá latente.

Por lo pronto, a junio pasado sólo 26% de los ecuatorianos aprobaba la gestión del presidente Noboa, índice que ha caído en forma drástica pues en diciembre su mandato era avalado por el 43% de la población. Para el 40% de los habitantes de este país la corrupción es su problema más grave.

Los observadores internacionales consideran de suma trascendencia el anuncio del ministerio de Economía de enviar al Congreso una propuesta para institucionalizar la política fiscal y consideran necesario afrontar las modificaciones al actual sistema de pensiones. Por otra parte, el IVA bajó al 12 por ciento desde el primero de septiembre, tras una disposición del Tribunal Constitucional que re-

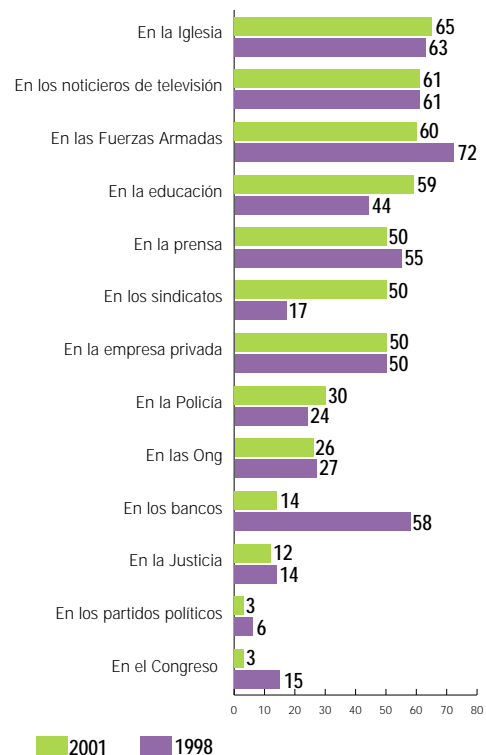
chazó su aumento en dos puntos, en vigor desde el pasado 1 de junio

Para compensar el descenso de ingresos por el IVA, con los que se pretendía obtener ingresos por 120 millones de dólares, el Gobierno anunció su intención de elevar el próximo año el precio de los combustibles, especialmente la gasolina extra (la de mayor consumo), en un 10 por ciento, lo que ha provocado un fuerte rechazo entre los transportadores y sectores sociales del país.

Confianza en las instituciones

La iglesia católica, los noticieros de televisión y las Fuerzas Armadas son consideradas las instituciones más confiables por los Ecuatorianos. Sin embargo, estas últimas han perdido el alto grado de confiabilidad que inspiraban hace cuatro años, cuando el 72% de los ecuatorianos les daba su voto de confianza. Hoy el 60% confía en las Fuerzas Armadas. La crisis económica y financiera que azotó a este país en los últimos años ha generado desconfianza entre los ecuatorianos y esto se refleja en la confianza que depositan en los bancos: mientras en 1998 el 58% de los ecuatorianos confiaba en las instituciones financieras ese porcentaje cayó a junio pasado a 14%. Los partidos políticos y el congreso son las instituciones que mayor desconfianza generan entre la población, al punto que sólo un 3% de los ecuatorianos las considera confiables.

Usted tiene o no tiene confianza en las siguientes instituciones:
Porcentaje confianza en Ecuador (comparativo)





E S P A Ñ A



Presidente:	José María Aznar
Filiación:	Partido Popular
Período de gobierno:	2000-2004
Sistema de gobierno:	Monarquía parlamentaria
Población:	40,5 millones
Expectativa de vida:	Hombres (75 años), mujeres (82 años)
Principales exportaciones:	Equipo de transporte y productos agrícolas
Promedio ingreso anual:	14.800 dólares (Enero-Septiembre 2001)
IPC (enero-septiembre):	2,5%
Variación anual:	3,4%
Tasa de paro a septiembre:	12,77%

Fuente: INE

Las bombas del grupo separatista vasco ETA re-tumbaron durante todo el año en las principales ciudades de España. Y aunque el fenómeno no es nuevo, el aumento de acciones terroristas de esta naturaleza en el 2001 ha generado un clima de incertidumbre frente al desenlace futuro de este conflicto político. A ello hay que sumarle la creciente ola de inseguridad debido a los altos niveles de delincuencia común que se están registrando en las calles de la madre patria.

Adicional a lo anterior, hay un hecho que también ha empezado a preocupar al presidente del gobierno español, José María Aznar, abogado de 48 años y miembro del partido Popular. Se trata del aumento de desempleados en los dos últimos meses. De acuerdo con los estudios del Instituto Nacional de Empleo, solo en octubre, el número de personas sin trabajo se incrementó en 32.842, el peor registro para ese período desde que el Partido Popular está en el poder. Al comienzo de diciembre existían 1'572.847 desocupados en España.

Es un hecho, las cifras revelan que la tendencia favorable de ocupación en la fuerza laboral registrada hasta no hace más de dos años ha comenzado a girar de forma negativa. El efecto inmediato se evidencia en las tasas de desempleo que se acercan peligrosamente al 10%. El asunto se torna aún más complejo por la creciente ola de inmigrantes en busca de oportunidades que están llegando a la península ibérica provenientes esencialmente del norte de África y de Latinoamérica.

Además, la inversión bruta extranjera en empresas españolas se ha reducido de manera ostensible, principalmente por causa de la actual crisis económica mundial. De acuerdo con cifras de la Secretaría General de Comercio Exterior, en el primer semestre la cifra alcanzada en este rubro fue 14.262 millones de dólares, un 37% menos que en el mismo periodo del año 2000.

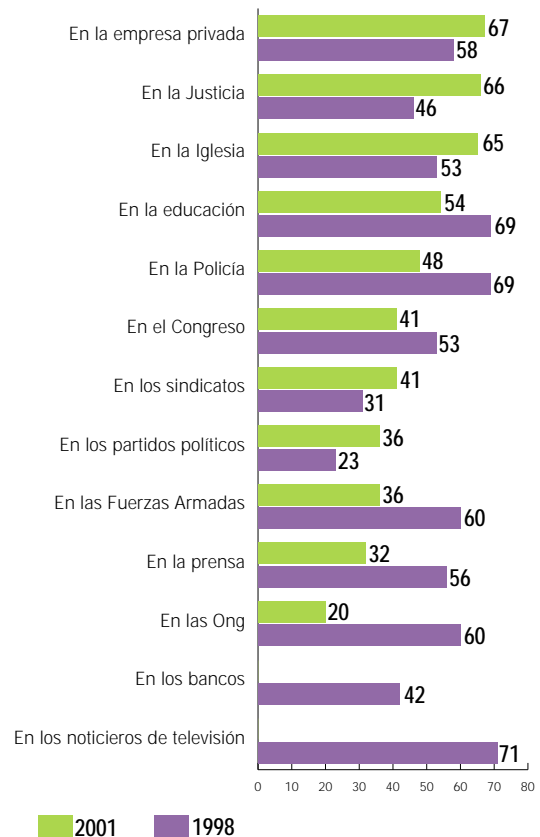
Pese a este escenario, existe en algunos sectores de la sociedad ibérica cierto optimismo por el protagonismo y liderazgo internacional que ha ganado España como

miembro de la Unión Europea. Ahora, como próxima cabeza de la UE se espera un repunte de sus indicadores sociales, económicos y políticos.

Confianza en las Instituciones

Los noticieros de televisión continúan siendo la institución más confiable para los españoles, seguida por la empresa privada, la justicia y la iglesia católica. Los partidos políticos, que en 1998 tenían el menor índice de confianza entre los españoles, han recuperado puntos y hoy 36% de la población le da su voto de confianza. Por el contrario, el grado de confianza en las Organizaciones No Gubernamentales ha descendido en forma abrupta en los últimos cuatro años en este país europeo, al punto que mientras en 1998 60% de los españoles las consideraban una institución confiable, a junio pasado sólo el 20 por ciento les daba su voto de confianza.

Usted tiene o no tiene confianza en las siguientes instituciones:
Porcentaje confianza en España (comparativo)





GUATEMALA



Presidente:	Alfonso Antonio Portillo Cabrera
Filiación:	Frente Republicano de Guatemala (FRG)
Periodo de gobierno:	2000-2004
Población:	12,6 millones
Expectativa de vida:	Hombres (70 años), mujeres (67 años)
Principales exportaciones:	Café, azúcar, bananas, petróleo, carne y cardamomo.
Promedio ingreso anual:	1.680 dólares
Inflación proyectada 2001:	10%

Este año ha sido difícil para el abogado y economista Alfonso Antonio Portillo, miembro de la Democracia Cristiana y quien se posesionó en enero del 2000 y gobernará hasta enero del 2004. A junio pasado el 20% de los guatemaltecos aprobaba la gestión de Portillo, índice que ha caído en forma vertiginosa desde diciembre pasado cuando su gestión era aprobada por el 39% de la población. Además, a mediados de este año sólo el 3% de los guatemaltecos consideraban que el presidente le estaba dando un manejo acertado a la economía, cuando a diciembre el 44% daba su visto bueno al manejo en este frente. La caída de la inversión fija debido al ajuste fiscal, así como el deterioro de los términos de intercambio comercial han frenado el ritmo de la actividad económica.

El deprimido ritmo de la actividad económica, en especial de la construcción, la manufactura y algunos sectores de la agricultura, conlleva un mayor subempleo e informalidad en el mercado laboral. Por otro lado, las elevadas tasas de interés y el escaso acceso al crédito han obstaculizado la gestión de pequeñas y medianas empresas.

Desde marzo pasado se dismantelaron las barreras al comercio intrarregional con la firma del Tratado de Libre Comercio entre los Estados Unidos Mexicanos y las Repúblicas de El Salvador, Guatemala y Honduras, que abre oportunidades de exportación pero conlleva retos para las empresas guatemaltecas orientadas al mercado interno que deben competir con las importaciones.

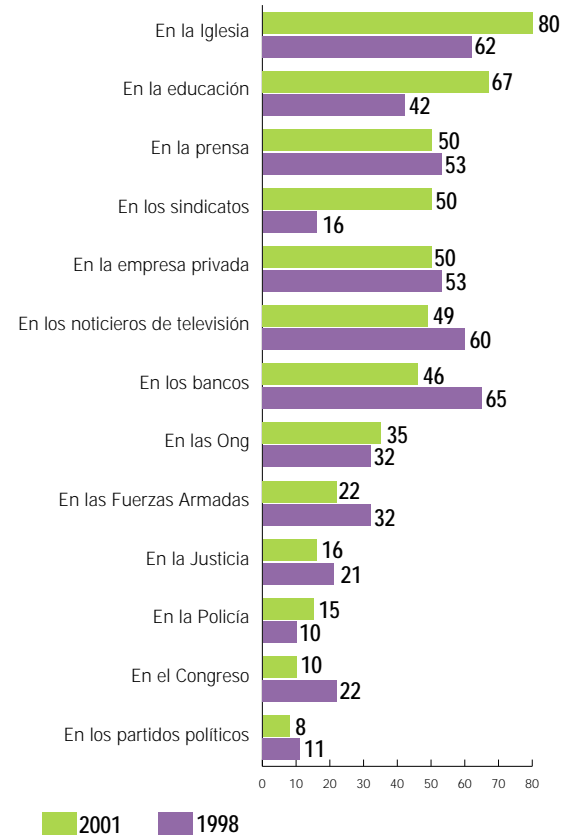
Las perspectivas para este año indican que el PIB crecerá 3,9% y se espera reducir el déficit fiscal a 1,5% del PIB, contener la inflación anual por debajo del 6% y preservar el saldo de reservas internacionales. Pero estas metas demandan un estricto manejo de las finanzas públicas.

Confianza en las instituciones

La Iglesia católica y el sistema educativo son para los guatemaltecos las instituciones que más les inspiran respeto. Los sindicatos han mejorado su imagen entre la población de este país donde hace 4 años el 16% de la población les daba su voto de confianza frente a 50% que lo hacía a junio pasado. Por el contrario, la imagen de los bancos se ha deteriorado y a junio 46% de los guatemaltecos confiaba en estas entidades mientras hace cuatro años lo hacía el 65%.

El congreso y los partidos políticos son las instituciones que mayor desconfianza inspiran entre la población con índices por debajo del 10%.

Usted tiene o no tiene confianza en las siguientes instituciones:
Porcentaje confianza en Guatemala (comparativo)





M É X I C O

Presidente:	Vicente Fox Quesada
Filiación:	Partido de Acción Nacional
Período de gobierno:	2000-2006
Población:	96 millones
Expectativa de vida:	Hombres (67 años), mujeres (73 años)
Principales exportaciones:	Maquinaria y equipo de transporte, combustible, lubricantes
Promedio ingreso anual:	4.440 dólares
Producto Interno Bruto (abril-septiembre):	0,1%
Tasa de Desempleo Abierto :	2,93 % a octubre
IPC a octubre (variación anual):	5,89 %

Fuente: Inegi.

Los adversarios políticos del presidente Vicente Fox, quien cumplió un año en la presidencia en diciembre pasado, le están pasando cuenta de cobro por las promesas incumplidas. El gobernante del PAN llegó a la presidencia pisando fuerte y enfundado en botas de vaquero, jeans y camisas casuales y prometió crear más de un millón de empleos al año, pero México ha perdido miles de fuentes de trabajo; aseguró que al término de su mandato entregaría al país con un índice de crecimiento del 7%, pero este año el porcentaje de crecimiento fue cero: dijo que resolvería el asunto indígena en Chiapas y esa es una asignación pendiente; prometió que antes de que concluyera este año, la situación migratoria de millones de mexicanos que viven en los Estados Unidos quedaría regularizada y en ese punto tampoco ha habido resultados concretos.

En síntesis, Fox cumplió su primer año como presidente con una economía en recesión, reformas impositivas estancadas en un Congreso hostil y con muchos mexicanos sintiéndose engañados y decepcionados. Por si fuera poco, al mandatario le ha correspondido gobernar en un período de gran turbulencia política y económica a nivel internacional marcado por los atentados en Washington y Nueva York el pasado 11 de septiembre, que han contribuido a lo que el mismo presidente Fox califica como el "entrampamiento de la economía nacional". Si a estos factores externos se suman la maquinaria política que heredó del Partido Revolucionario Institucional (PRI), un Congreso que se niega a respaldar propuestas del Ejecutivo, tales como las reformas fiscales el total es simple: un mandatario maniatado. "Quieren exigirnos que en seis meses cumplamos con nuestros compromisos. Pues tendrán que esperar un poco" se quejó el presidente en sus declaraciones a los medios locales con motivo del cumplimiento de su primer aniversario.

El mandatario mexicano enumeró como algunos de sus logros el sistema nacional de microcréditos, la reconversión del Banco Rural de México y la reforma del sistema de calidad educativa. Pero eso no parece satisfacer a los mexicanos y los medios de comunicación del país, analistas, comentaristas, periodistas coinciden con el veredicto de que Fox "no ha dado la talla". Tras doce meses de gestión, la opinión considera que a pesar de que sigue usando sus botas de vaquero, el presidente no sólo no ha podido cumplir con las expectativas que surgieron luego de que destronara al PRI, que estuvo siete décadas en el poder,

sino que también ha perdido la chispa que lo hizo un candidato irresistible. Lo cierto es que Fox es el primer Presidente en la historia de México que tiene que lidiar con un Congreso donde su partido -Acción Nacional- no tiene mayoría en ninguna cámara. Fox no ha podido establecer un buen ritmo de trabajo con un Parlamento dominado por partidos políticos que están experimentando profundos cambios internos. La confrontación con los legisladores se acrecentó en los últimos meses por el veto que interpuso Fox a la Ley de Desarrollo Rural, que el Congreso de la Unión había aprobado de manera unánime; por la promulgación de la Ley Indígena, que no aceptan los mismos destinatarios y el proyecto de Reforma Fiscal que pretende gravar con IVA alimentos, medicinas, libros y colegiaturas.

Por otra parte, el crecimiento económico de la segunda mayor economía latinoamericana se detuvo abruptamente durante el segundo trimestre de este año. En efecto, en el trimestre marzo-julio la economía mexicana no presentó expansión alguna, lo que representó su peor resultado en más de cinco años. El crecimiento cero de esta economía defraudó las expectativas de los analistas, que esperaban un alza de 0,6 por ciento en el PIB trimestral.

México está sufriendo una aguda desaceleración de sus exportaciones a su principal socio comercial Estados Unidos. Tras un crecimiento del 6% en 2000, la economía de este país centroamericano viene perdiendo dinamismo debido al estancamiento que registra su vecino del norte y se espera que este año crezca tan sólo un uno por ciento. La pérdida de dinamismo de las exportaciones se ha traducido en despidos masivos en varios sectores de la economía. Esto ha hecho que los consumidores estén menos proclives a gastar dinero en todo tipo de bienes; desde carros nuevos hasta entradas para cine.

La gran incertidumbre para los mexicanos es cuándo se recuperará la economía estadounidense y aunque los inversionistas se encuentran tranquilos pues se espera que la inflación para todo el año esté por debajo del proyectado 6,5% fijado por el banco central, el peso mexicano sigue firme, los flujos de inversión foránea siguen creciendo y las tasas de interés se encuentran en sus mínimos históricos.

Un peso fuerte ayuda a mantener baratas las importaciones pero no es buena noticia para los exportadores, quienes deberán esperar a que la demanda estadounidense repunte. Por lo pronto, una mayor de-

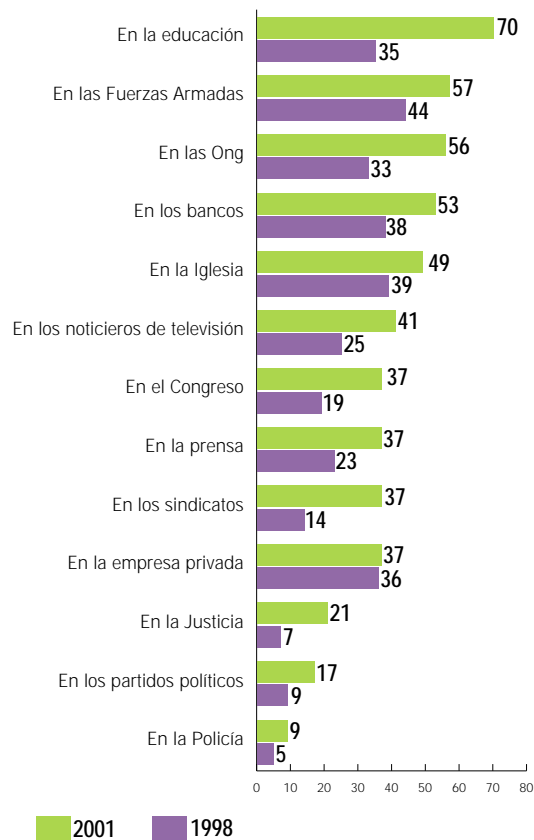


aceleración de Estados Unidos y su rápido impacto sobre la economía mexicana son las principales causas de la revisión a la baja del PIB prevista para finales de 2001. A Fox todavía le quedan cinco años al frente del potro presidencial, en los que tendrá tiempo de demostrar si es el mandatario ágil y flexible que simboliza el cambio en esta nación centroamericana.

Confianza en las instituciones

La educación está en el tope de las instituciones más respetadas por los mexicanos. Mientras en 1998 solo el 35 por ciento de ellos confiaba en el sistema educativo, a junio pasado 70% de la población le daba su voto de confianza a esta institución. Los bancos han ganado la confianza, que lograron recuperarse del llamado efecto tequila y de la crisis de 1996. A junio el 53% de los mexicanos indicó que confiaba en los bancos. Pero la policía y los partidos políticos continúan con los niveles más bajos de confiabilidad entre los ciudadanos.

Usted tiene o no tiene confianza en las siguientes instituciones:
Porcentaje confianza en México (comparativo)





P A R A G U A Y



Presidente:	Luis González Macchi
Filiación:	Partido Colorado
Período de gobierno:	1999-2003
Población:	5,5 millones
Expectativa de vida:	Hombres (68 años), mujeres (72 años)
Principales exportaciones:	Soya, algodón y carne
Promedio ingreso anual:	1.560 dólares

Este año el presidente de Paraguay, Luis González Macchi, miembro del Partido Colorado, ha afrontado severas crisis internas debido al alto descontento que existe en este país con su gestión y con la crisis económica. En efecto Macchi registra la peor calificación de la región en lo que corresponde a su gestión, que es aprobada sólo por el 10% de la población. Los paraguayos, que consideran que la corrupción administrativa es su problema más grave, no están de acuerdo con el manejo que el presidente le ha dado a la economía, al desempleo y a la educación.

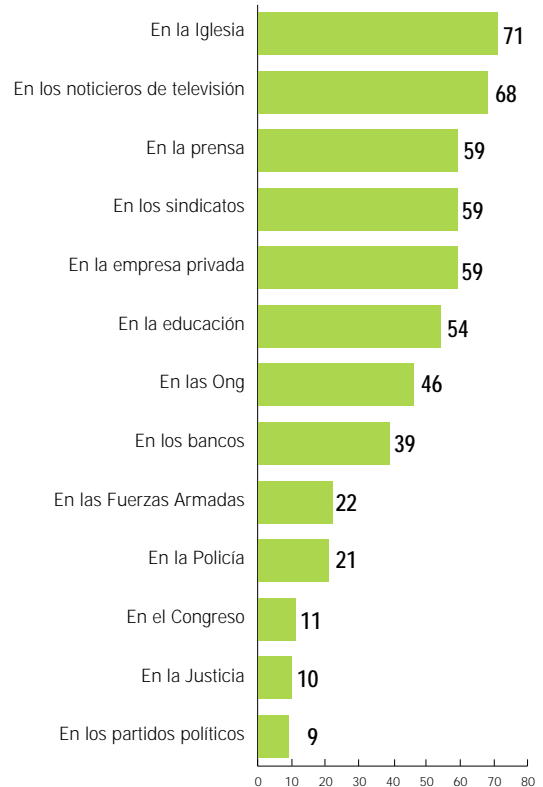
Este año se han presentado una serie de protestas de distintos grupos sociales entre los que se destacan campesinos, maestros, transportadores e industriales que cuestionan al actual presidente, quien este año se ha visto salpicado por escándalos de corrupción como adquirir con fondos públicos un automóvil de lujo robado en Brasil y de estar involucrado en el desvío legal hacia cuentas en bancos estadounidenses de US\$16 millones de dos bancos privados intervenidos por el Estado, entre otros presuntos delitos.

En mayo, el opositor Partido Liberal Radical Auténtico (PLRA) presentó un pedido de juicio político para González Macchi, por mal desempeño de sus funciones y malversación de fondos, pero la Cámara de Diputados de Paraguay postergó finalmente el pedido de juicio político. En septiembre el vicepresidente paraguayo Julio César Franco, dirigente del opositor Partido Liberal, encabezó una marcha de protesta contra Macchi para exigir su renuncia. La manifestación reunió a unos 5.000 liberales en una plaza de Asunción, según información de los medios de comunicación locales. El partido liberal, que se retiró de un gobierno de coalición que integraba con el Partido Colorado y el Partido Encuentro Nacional en febrero de 2000, en desacuerdo con la ejecución de los programas de gobierno, quiere que el mandatario renuncie y sea reemplazado por Franco.

Confianza en las instituciones

La iglesia católica y los noticieros de televisión son las instituciones en las que más confían los paraguayos, que por el contrario desconfían del congreso, la justicia y los partidos políticos. No sin razón, los paraguayos consideran que la corrupción administrativa es uno de sus principales dolores de cabeza.

Usted tiene o no tiene confianza en las siguientes instituciones:
Porcentaje confianza en Paraguay (comparativo)



■ 2001



P A N A M Á

Presidente:	Mireya Moscoso
Filiación:	Partido Arnulfista
Período de gobierno:	1999-2004
Sistema de gobierno:	Democracia constitucional
Población:	2,8 millones
Expectativa de vida:	Hombres (71 años), mujeres (77 años)
Principales exportaciones:	Bananas, camarones, café y azúcar.
Promedio ingreso anual:	3.080 dólares

A mediados de año el gobierno de Panamá, en cabeza de la presidente Mireya Moscoso del partido Arnulfista, vivió uno de sus momentos más críticos. El incremento en las tarifas del transporte fue la mecha que encendió las protestas de los sindicatos y en general los trabajadores del país contra la administración.

La medida de Moscoso, de 55 años e hija de un maestro de escuela y quien comenzó su carrera política como Secretaria de la Dirección General de la Caja de Seguro Social, fue duramente criticada por la oposición, liderada por el Partido Revolucionario Democrático y por los representantes de los sindicatos panameños. Ellos en conjunto, han calificado al gobierno como poco abierto al diálogo ante las peticiones de una población afectada por un preocupante aumento de los niveles de desempleo.

De hecho, este aspecto, sumado al debilitamiento de la inversión del año pasado son los principales puntos negativos de la política social y económica panameña. El 54% de los ciudadanos creen que el principal problema del país es la alta desocupación que se está registrando.

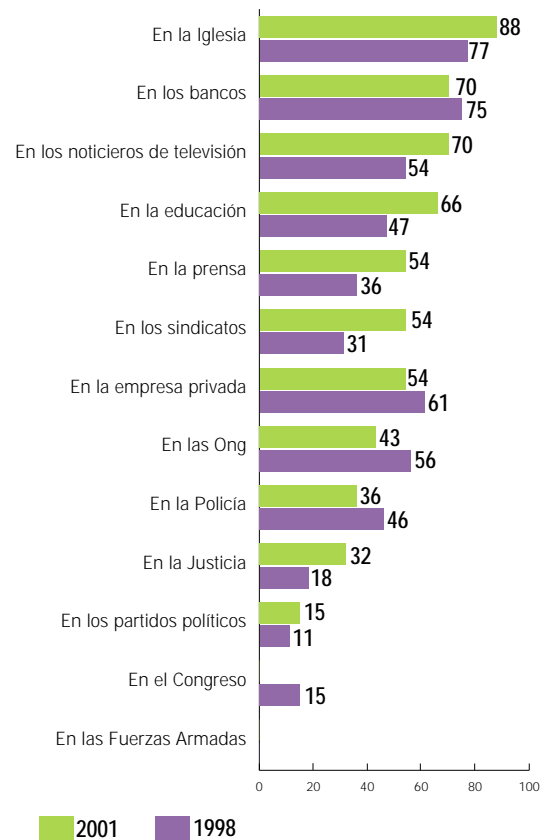
No obstante las perspectivas panameña son positivas. Las autoridades estiman un crecimiento de la economía de 3,5 a 4% al finalizar el 2001 y una reducción de los índices de inflación y de las tasa de interés.

Por lo pronto, la gestión de la presidente Moscoso es avalada por el 46% de los ciudadanos panameños.

Confianza en las instituciones

Los panameños junto a los venezolanos son los más fervientes creyentes religiosos de Iberoamérica. El 88% de la población del istmo indica que confía en la Iglesia. Las otras instituciones más respetadas y que inspiran mayor confianza son los bancos y los noticieros de televisión. Como ocurre en la mayoría de países de la región, el congreso y los partidos políticos de este país son las instituciones que inspiran mayor desconfianza entre los panameños.

Usted tiene o no tiene confianza en las siguientes instituciones:
Porcentaje confianza en Panamá (comparativo)





PERÚ

Presidente:	Alejandro Toledo
Filiación:	Perú Posible
Período de gobierno:	julio 2001-2006
Población:	27 millones
Expectativa de vida:	Hombres (66 años), mujeres (71 años)
Principales exportaciones:	Productos del mar, cobre, zin y oro.
Promedio ingreso anual:	2.130 dólares
PIB (enero-septiembre):	-0,8% a mayo
Tasa de Desempleo:	9,7% trimestre agosto-octubre.
IPC:	0,66% (enero-julio)

Fuente: Inei

El "Cholo" o "indio rebelde con causa", como le gusta autodefinirse a Alejandro Toledo, se posesionó el pasado 29 de julio como el primer presidente indígena y de origen humilde del Perú. Toledo, de 55 años, máster en economía de la Universidad de Stanford y líder del partido Perú Posible, era hasta menos de una década un personaje nuevo en la política peruana. En 1995 se lanzó a la presidencia durante la primera reelección de Alberto Fujimori, y obtuvo apenas el 3,2% de los votos.

Inscrito como aspirante para los comicios del año pasado, Toledo apenas figuraba en el rubro "otros candidatos" a sólo cinco meses de la primera vuelta de abril. Pero la campaña de destrucción que el fujimorismo desarrolló contra los dos aspirantes con más posibilidades, Alberto Andrade y Luis Castañeda, le abrió la puerta para aglutinar al antifujimorismo y lo dejó a las puertas del gobierno.

Desterrar el fantasma de Alberto Fujimori y la corrupción oficial son dos de las tareas más arduas que afronta Toledo en un país donde el número de pobres se elevó en 6% entre 1997 y el 2000 al pasar de 42,7 a 48,4 por ciento, lo que significa que en ese período 2.1 millones de peruanos se sumaron a los 10,6 millones de pobres que existen en Perú sobre un total de 25 millones de habitantes.

El nuevo ministro de Economía, Pedro Pablo Kuczynski, un banquero peruano-norteamericano quien fue ministro de Energía y Minas del gobierno de Fernando Belaúnde en los años ochenta, ha reiterado que la situación es preocupante; pero que es posible luchar contra la pobreza sin poner en riesgo la economía y sin espantar la inversión extranjera. Por lo pronto el 68% de los peruanos considera que el desempleo, que llegó a 9,2% en julio pasado, es su problema más grave.

Confianza en las instituciones

La iglesia católica y la educación son las instituciones que mayor confianza inspiran entre los peruanos. Por el contrario, la Justicia y los Partidos Políticos se consolidan como las instituciones menos confiables para los habitantes de este país que estrenó este año un nuevo presidente.

Usted tiene o no tiene confianza en las siguientes instituciones:
Porcentaje confianza en Perú (comparativo)





P O R T U G A L



Presidente:	Jorge Sampaio
Filiación:	Socialista
Período de gobierno:	2001-2006
Sistema de gobierno:	Democracia parlamentaria
Población:	10 millones
Expectativa de vida:	Hombres (71 años), mujeres (79 años)
Principales exportaciones:	Textiles y ropa, equipos eléctricos y productos de madera.
Promedio ingreso anual:	11.030 dólares

Portugal es uno de los pocos países iberoamericanos que gozan de cierta estabilidad en los ámbitos políticos, sociales y económicos. De hecho, las prioridades de la administración del abogado Jorge Sampaio, socialista de 62 años del Partido Socialista Portugués, se han concentrado en el fomento e impulso de los sectores de la salud y educación. El desempleo, cuya tasa está en el orden del 4 %, no es considerado como un problema grave dentro de las políticas de gobierno.

En estos momentos, Portugal está fortaleciendo su aparato productivo con el objeto de estar a la par, en términos de competitividad, con los demás países del mercado común europeo. Adicionalmente, la administración de Sampaio se encuentra adelantando una política de reducción del gasto público en aras de fortalecer las finanzas del Estado.

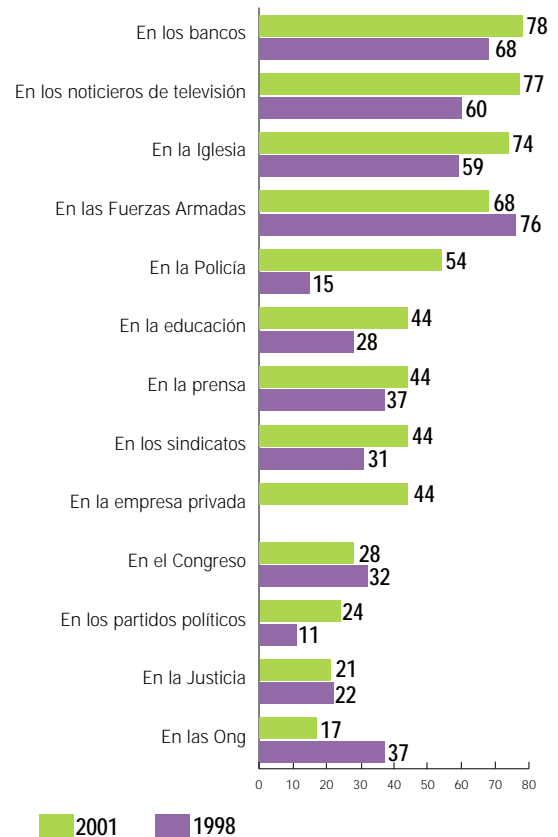
Con medidas de esta naturaleza el gobierno portugués busca que el crecimiento de su economía se acerque al promedio registrado por los miembros de la Comunidad Económica Europea.

En el ámbito social, la administración enfrenta el debate por una norma que legaliza la tenencia de dosis personales de narcóticos. Los opositores de la reglamentación temen que la reglamentación dispare el consumo de drogas y convierta a Lisboa como el paraíso de los turistas que buscan estupefacientes.

Confianza en las instituciones

Los bancos, noticieros de televisión y la Iglesia católica son las instituciones en las que más confían los portugueses, con índices superiores al 70%. Las Fuerzas Armadas continúan conservando su grado de desconfianza entre la población, mientras que la Policía ha perdido terreno en los últimos cuatro años y a junio 54% de los portugueses la consideraban confiable, mientras en 1998 lo hacía el 69%. Al igual de lo que sucede en España, las ONG han perdido el respaldo de los portugueses y sólo el 17% las considera confiables.

Usted tiene o no tiene confianza en las siguientes instituciones:
Porcentaje confianza en Portugal (comparativo)





P U E R T O R I C O



Gobierno: Puerto Rico es un Estado Libre Asociado a Estados Unidos, que tiene autoridad propia sobre sus asuntos internos.

Jefe de Estado: George W. Bush

Jefe de gobierno: Gobernadora Sila María Calderón, desde enero de 2001.

Período: enero 2001-enero 2005

Filiación política: Partido Democrático Popular (PDP)

Población: 3,9 millones

Idiomas oficiales: Español e inglés

PNB proyectado 2001(%): 1,0%

Inflación proyectada (%): 6,5%

A la gobernadora de este estado libre asociado de los Estados Unidos, Sila María Calderón, le tocó asumir su mandato en plena época de las "vacas flacas" y timonear el barco durante el ciclo de desaceleración de la economía estadounidense. Sin embargo, esta mujer goza de una popularidad muy alta entre sus coterráneos y el índice de aprobación de su gestión es el tercero más alto de Iberoamérica.

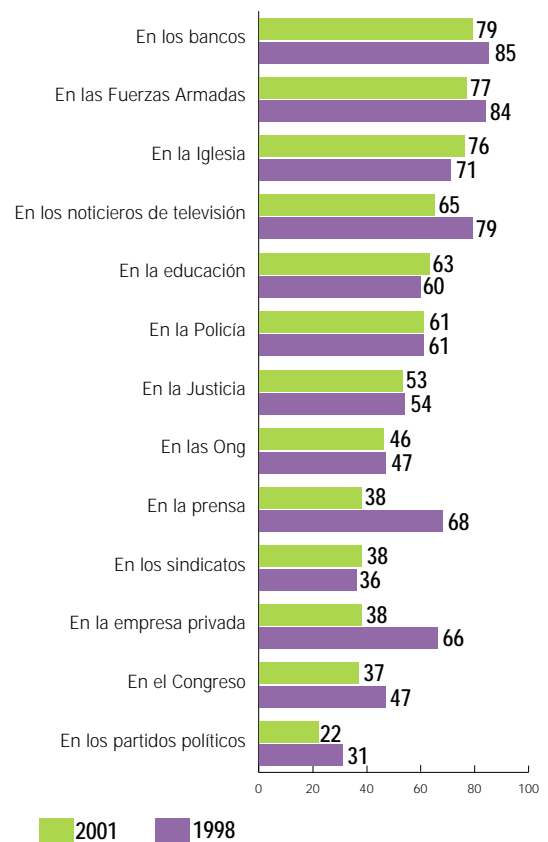
En junio pasado 67% de los portorriqueños aprobaba la gestión de su gobernadora, índice que ha subido 47 puntos porcentuales desde diciembre de 2000. Y es que los habitantes de este país están de acuerdo con el tono austero que ha tenido la política fiscal. Calderón se vio obligada a mediados de este año a ordenar un recorte general de casi un 5% en las asignaciones a todas las agencias del poder ejecutivo. De esta manera logró cuadrar las cuentas y aprobar a tiempo el presupuesto del año fiscal 2001-2002, pero con el costo de una austeridad mayor a la prevista inicialmente. La gobernadora y el Secretario de Desarrollo Económico, Ramón Cantero Frau anunciaron a finales de junio un plan para promover la creación de 200.000 empleos en cuatro años, una meta que a juicio de los analistas parece muy ambiciosa a la luz de la coyuntura actual bajo la que se prevé un crecimiento de 1% de la economía este año. Se utilizarán 379 millones de dólares en fondos provistos por el gobierno de Estados Unidos y otros 100 millones de dólares del presupuesto de Puerto Rico para programas de apoyo al empleo en diversos sectores, que otorgan subvenciones para la formación de trabajadores.

Por otra parte, el gobierno de Puerto Rico, como Estado Libre Asociado de Estados Unidos, ha ejercido una cerrada oposición al desarrollo de maniobras militares de la marina norteamericana en la isla de Vieques. En abril de ese año se conmemoran dos años de la muerte de un guardia civil que pereció cuando una bomba cayó por error sobre su puesto de observación en el área de tiro en el Campamento García en Vieques.

Confianza en las instituciones

Los bancos, las Fuerzas Armadas, la Iglesia y los noticieros de televisión continúan siendo las instituciones más respetadas en este estado libre asociado. Por el contrario, 22% de los puertorriqueños le da su voto de confianza a los partidos políticos, lo que los hace la institución que menos confianza inspira entre los habitantes de este país.

Usted tiene o no tiene confianza en las siguientes instituciones:
Porcentaje confianza en Puerto Rico (comparativo)



R E P Ú B L I C A
D O M I N I C A N A

Presidente:	Hipólito Mejía
Filiación:	PRD
Período de gobierno:	2000-2004
Sistema de gobierno:	Democracia representativa
Población:	8,5 millones
Expectativa de vida:	Hombres (71 años), mujeres (73 años)
Principales exportaciones:	Ferroníquel. Azúcar, café, carne, oro y plata
Promedio ingreso anual:	1.920 dólares

Aunque la economía de la República Dominicana es considerada como una de las de mayor dinamismo de la región, los problemas sociales y políticos derivados principalmente por el desempleo y las limitadas oportunidades de ocupación han desencadenado un incremento de los niveles de criminalidad en el país.

Para contrarrestar el fenómeno en los últimos meses, el gobierno del agrónomo Hipólito Mejía, de 59 años, ha tenido que desplegar su fuerza militar para contener la creciente inseguridad que está afectando a los dominica-

nos. Los operativos en busca de armas ilegales y de bandas al margen de la ley dedicadas al asalto y, en casos extremos al secuestro, han sido intensificados en la última parte del año.

A pesar de este lunar que incidido negativamente en algunos sectores como el turismo, se estima que la economía de República Dominicana crecerá entre el 5 y 6 %. Además, los analistas calculan que la tasa de inflación no superará el 8%.



U R U G U A Y



Presidente:	Jorge Battle
Filiación:	Partido Colorado
Período de gobierno:	1999-2004
Sistema de gobierno:	República constitucional
Población:	3,3 millones
Expectativa de vida:	Hombres (71 años), mujeres (78 años)
Principales exportaciones:	Carne, arroz y productos de cuero.
Promedio ingreso anual:	6.220 dólares
PIB proyectado:	2001: -0,5%
IPC(variación anual a sept.):	4,18%
Desempleo (agosto-octubre):	15,2%

Las diferencias sociales y económicas en la sociedad uruguaya se acentuaron particularmente en el 2001 debido al desempleo creciente que supera el 16 % del total de la fuerza laboral y que afecta directamente el aparato productivo de ese país. No es un secreto, Uruguay ha sido uno de los países que más ha sufrido las consecuencias de la crisis de su vecinos de patio y principales socios comerciales (Argentina y Brasil).

Adicionalmente, la recesión que ha afectado a Uruguay, la paralización de las exportaciones de carne a mediados de años debido a un brote aftosa, la caída de los precios de los productos agrícolas y el veloz ritmo devaluatorio pusieron al gobierno del presidente Jorge Battle, abogado y periodista de 73 años, en estado de alerta en búsqueda de caminos para superar las crisis. El panorama no es alentador.

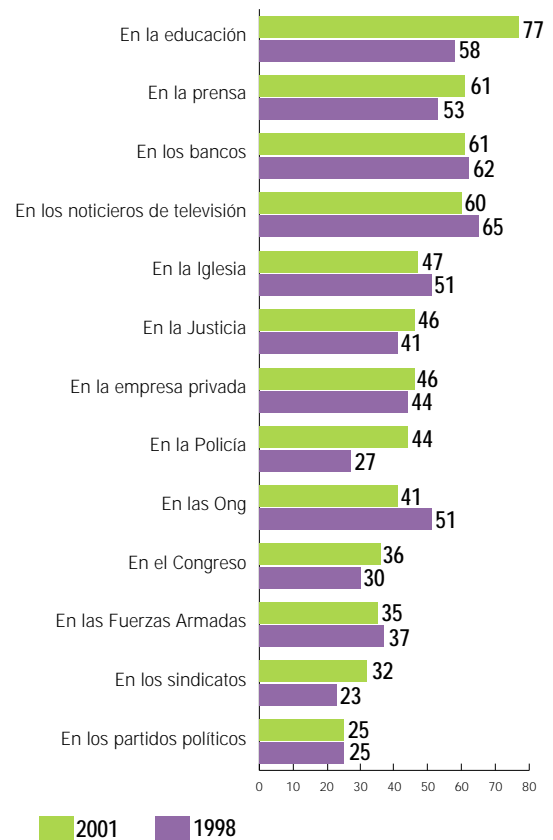
Tal situación ha generado durante el año unas serie de movimientos de protesta social liderada por las centrales obreras y por los partidos de oposición. En la última huelga general, realizada en julio pasado, los líderes sindicales protestaron contra el modelo económico del Gobierno y abogaron por una asamblea general para discutir, en principio, el problema de generación de fuentes de trabajo.

Pese a este escenario, los uruguayos apoyan la gestión de Battle: a junio, el 48% de los ciudadanos del país dada el visto bueno la presidente y destacaban la lucha contra la corrupción como el principal logro de la administración.

Confianza en las instituciones

La educación es la institución en la que más confía el 77% de los uruguayos. El 37% de la población indica, en efecto, que el presidente Battle le ha dado un buen manejo al sistema educativo. Por otra parte, los bancos la prensa y los noticieros de televisión conservan sus altos índices de confiabilidad entre la población así como la Policía. Mientras en 1998 sólo el 27% de los uruguayos confiaba en esta última institución, a junio pasado este porcentaje se incrementó a 44%. Los partidos políticos siguen siendo los que menos confianza inspiran entre los uruguayos.

Usted tiene o no tiene confianza en las siguientes instituciones:
Porcentaje confianza en Uruguay (comparativo)





V E N E Z U E L A



Presidente:	Hugo Chávez Frías
Filiación:	Movimiento Quinta República
Período de gobierno:	Febrero 1999-2006
Población:	23,5 millones
Expectativa de vida:	Hombres (69 años), mujeres (75 años)
Principales exportaciones:	Petróleo, bauxita y aluminio.
Promedio ingreso anual:	3.680 dólares
PIB 01 proyectado	(2,5%)
Desempleo	13,5% a septiembre
Inflación:	Var. enero-sept:9,53%

Un hecho inusual se presentó en Venezuela a principios de diciembre: los empresarios y los sindicatos se unieron en un frente común y convocaron a un paro nacional contra las medidas de reforma económica impuestas por la administración del presidente Hugo Chávez.

Entre las controvertidas medidas, el mandatario promulgó la nueva Ley de Hidrocarburos, que duplica las regalías que las empresas extranjeras deben pagar y otorga al Estado una mayor participación en todos los nuevos proyectos. Venezuela es el cuarto productor mundial de crudo y el petróleo representa el 80% de los ingresos por exportación del país.

Bajo la nueva Ley, que entra en vigor el primero de enero, la compañía estatal Petróleos de Venezuela (PDVSA) deberá tener un mínimo del 51% de las acciones en todas los proyectos futuros en "joint venture" que contemplen exploración, explotación y transporte de petróleo. Los observadores internacionales consideran que la nueva legislación ahuyentará a los inversores, dejando a Chávez con menos dinero para redistribuir.

Los analistas económicos consideran que si el presidente Hugo Chávez puede declarar su triunfo en sólo un área de política económica, sería en generar ingresos extra por concepto de las exportaciones de petróleo al reforzar la resolución de la Organización de Países Exportadores de Petróleo, OPEP, de incrementar los precios del crudo durante el primer semestre.

La cuenta corriente de Venezuela está en superávit, las reservas del banco central se encuentran en un nivel récord y cerca de 5 billones de dólares han sido almacenados en el Fondo de Inversión para la Estabilización

Macroeconómica, mecanismo designado para acumular depósitos cuando los precios del petróleo están en alza y liberarlos hacia las arcas del gobierno cuando caen.

Una Opep unificada resulta vital para que el modelo económico de Chávez siga en pie, teniendo en cuenta que el petróleo suministra al país cerca del 75 por ciento de los ingresos por concepto de exportaciones y la mitad de los ingresos del Gobierno.

Pero mientras la estrategia le brinda resultados a corto plazo; ha sido cuestionada, por no decir culpada de contribuir a los ciclos de auge y recesión económica que periódicamente azotan al país andino.

Los economistas sostienen que el precio del crudo en el rango de entre 22 y 29 dólares por barril es insostenible en el largo plazo, y que la estrategia de cortar la oferta de crudo para sostener los precios en alza puede convertirse en un boomerang para muchas economías que forman parte de la Opep, entre ellas Venezuela. Pero es el completo desorden en el manejo fiscal el que está preocupando a muchos analistas. Este año el crecimiento económico, proyectado entre 3 y 4 por ciento, está siendo jalonado exclusivamente por el alza de 35 por ciento en el gasto del gobierno el año pasado y el aumento en 18 por ciento este año. Lo más preocupante de todo es la explosión en la deuda pública, que los funcionarios del ministerio de Economía calculan se duplicará y llegará a 12 billones de dólares, acabando con los ahorros obtenidos en el Fondo de Inversión para la Estabilización.

A pesar de su hostilidad frente a los grupos locales de negocios y sus arremetidas frecuentes contra la globalización, el presidente Chávez ha sido complaciente con la



inversión extranjera. Esta última se cuadruplicará este año; pero se dirigirá en su mayor parte a los sectores intensivos en capital como telecomunicaciones, lo que tendrá un limitado efecto en la reducción del desempleo, que se mantiene en una tasa de 14,5%. Un colapso en los precios de crudo no parece factible antes de 2002 y el país cuenta con un alto nivel de reservas acumuladas para financiarse y retrasar el impacto de la bonanza petrolera. Pero el peligro sigue latente.

Por lo pronto 38% de los venezolanos aprobaba en junio la gestión de Chávez, índice que viene en picada desde diciembre, cuando 56% daba el visto bueno a su gestión. Los habitantes de este país están especialmente preocupados con el desempleo, al que consideran su principal dolor de cabeza y sólo 2% de la población considera que el manejo que el presidente le ha dado a la desocupación ha sido bueno. A septiembre pasado la tasa de desempleo llegaba a 13,5%.

Usted tiene o no tiene confianza en las siguientes instituciones:
Porcentaje confianza en Venezuela (comparativo)

