

CIMA

CONSORCIO IBEROAMERICANO DE INVESTIGACIONES DE MERCADOS Y ASESORAMIENTO



arómetro de

obernabilidad

Presentación

El Barómetro de gobernabilidad Latinoamericano y de la península Ibérica lo realizó el Consorcio Iberoamericano de Empresas de Investigación de Mercados y Asesoramiento, CIMA.

Cima llevó a cabo 7.500 entrevistas en Argentina, Brasil, Bolivia, Chile, Colombia, Ecuador, España, Guatemala, México, Panamá, Perú, Portugal, Puerto Rico, República Dominicana, Uruguay y Venezuela.

El Barómetro de gobernabilidad se toma desde 1992 y representa la única investigación que con un mismo marco conceptual capta el estado de opinión de Latinoamérica y de la Península Ibérica.

Las empresas que conforman Cima son :

**CIMA**

Presidente: Carlos J. Lemoine
Centro Nacional de Consultoría
Tels: (571)288 7537, 288 3100
Fax: (571)287 2670
clemoine@cable.net.co
Dirección: Diag. 34 #5-27. Bogotá, Colombia.

Directorio de Miembros por país.

PAÍS	EMPRESA	CONTACTO	FORMAS DE CONTACTO
Argentina	Instituto Gallup de la Argentina	Marita Carballo	mcarball@gallup.com.ar Tel: (541)1-43127541 Fax: (541)1-43127543 Dirección: Avenida Córdoba 883 (1054) Buenos Aires
Bolivia	Apoyo Opinión y Mercadeo	Luis Garay Langberg	lgaray@apoyobolivia.com Tel: (5912)2430268 Fax: (5912)2434168 Dirección: Av Libertador 3000, San Jorge frente a la Residencia Presidencial, La Paz
Brasil	E.P. Eugenia Paesani	Eugenia Paesani	eugenia.paesani@eppesq.com.br Tel: (551)1- 36621699 Fax: (551)1-8259940-3661696 Dirección: Rua Armando Penteadó, 245, Sao Paulo 01242-010
Colombia	Centro Nacional de Consultoría	Carlos Lemoine	www.centronacionaldeconsultoria.com clemoine@cable.net.co Tel: (571)2872670 Fax:(571)287 2670 Dirección: Diag. 34 #5-27. Bogotá, Colombia.
Chile	Ipsos-Search Marketing	Juan Carlos Fanjul	jcfanjul@search.cl jcfanjul@ipsos-search.cl Tel: (562)6550500 Fax: (562)-2047466 Dirección: Avda Francisco Bilbao 2841, Providencia, Santiago de Chile
Ecuador	Cedatos/Gallup	Polibio Córdova	cedatos@cedatos.com polibio.cordova@cedatos.com Tel: (593)2-2545545 Fax: (593)2-2567665 Dirección: Avda Amazonas 2374 y Eloy Alfaro. Quito
Guatemala	Multivex-Sigma Dos Guatemala	Alfredo Polo	multivexsa@intelnet.net.gt Tel:(502)3318121 Fax: (502)-3323861 Dirección: Calle 2-50 Zona 9, Guatemala C.A. Ciudad de Guatemala
España	Sigma Dos	José Miguel de Elías	sigmadosintl@telcom.es Tel: (349)1-3600474 Fax: (349)1-4296012 Dirección: c/.Cedaceros-10. 4º planta, 28014 Madrid
México	Sigma Dos	Francisco Gándara	fgandara@sigmados.com.mx Tel: (525)55 203.5850 Fax: (525)55 203.7098 Dirección: c/. Tolstoi, 22 - 6º Colonia Anzures - Delegación Miguel Hidalgo 11590 - México D.F

Panamá	PSM Sigma Dos	Humberto González	psicomer@pty.com mdelcid@psmsigmados.com Tel: (507)2627785-2647785-2647933-2650434 Fax: (507)-2647754 Dirección: Avda Samuel Lewis y Cl. 53 Obarrio Edificio Omega, 2 piso Ap 5095 Balboa Ancón
Perú	Apoyo Opinión y Mercadeo	Alfredo Torres	at@apoyo2.com.pe Tel: (511)-6100 100 Fax: (511)-4471831 Dirección: Av. República de Panamá 6380, Miraflores, Lima 18, Perú
Portugal	Intercampus	Antonio Almeida Salvador	a.salvador@intercampus.pt master@intercampus.pt Tel: (3512)1-3132700 Fax: (3512)1-3530676 Dirección: Av. Antonio Augusto de Aguiar, 106-5º. / . 1050-019 Lisboa, Portugal
Puerto Rico	Hispania Research	Pablo José Rivera	pjrivera@hispaniapr.com Tel: (1787)-7538370 Fax: (1787)-7541614 Dirección: 463 Fernando Calder. St. Hato Rey. Puerto Rico 00918
República Dominicana	Sigma Dos República Dominicana	Leonard Kemp	sigmados@codetel.net.do Tel: (1809)-5633158 Fax: (1809)-5678890 Dirección: C/ Rafael Agosto Sánchez, 33 Esq Lope de la Vega Plaza Intercaribe, suite 602C. Santo Domingo
Uruguay	Consultora de Datos (Marketing Investigadores)	Luis Soto (Sergio Fernández)	marketing.investigadores@marketing-uy.com safernandez@marketing-uy.com Tel: (598)2-4007447- 4031080- 6017975 Fax: (598)2-431079 - 9083610 Dirección: Joaquin Pequeña, 1375 Montevideo
Venezuela	Centro Nacional de Consultoría Stat-Mark	Orlando Riebman	statmark@statmarkgroup.com riebman@statmarkgroup.com Tel: (58212)5143492 Fax: (58212)5143489 Caracas, Venezuela

Indice

Presentación	4
Barometro iberoamericano	6
Calificación de los presidentes	8
Confianza en la instituciones	9
Argentina	11
Bolivia	15
Brasil	19
Chile	23
Colombia	27
Ecuador	31
España	35
Guatemala	39
México	43
Panamá	47
Perú	51
Portugal	55
Puerto Rico	59
República Dominicana	63
Uruguay	67
Venezuela	71

El barómetro iberoamericano

El Barómetro Iberoamericano busca medir el desempeño de los gobernantes de la región y de las instituciones desde el punto de vista de los ciudadanos.

Se trata de saber si consideran buena la manera como manejan sus cargos los presidentes y si es satisfactoria la forma de lidiar con los problemas.

De las instituciones se indaga si inspiran confianza y si dan un buen servicio.

Es un esfuerzo por lograr que los pueblos que tienen una cultura en común cuenten la historia tal como la viven y por incrementar el diálogo entre los pueblos y de los pueblos con sus líderes.

La calificación de un presidente cuando es buena expresa la sensación de la población de que el presidente está logrando que su gobierno entregue los bienes y servicios que se esperan del gobierno. Por esto, esta calificación es un indicador de gobernabilidad.

Normalmente se dice que un presidente, desde el punto de vista de la opinión pública, tiene un bajo nivel de gobernabilidad cuando la proporción de quienes consideran buena su gestión está por debajo del 30%, media cuando está entre 30% y 50, y alta cuando es superior al 50%.

De acuerdo con los resultados del Barómetro de enero del 2003, están en un nivel crítico de gobernabilidad los presidentes Alfonso Antonio Portillo de Guatemala, Gonzalo Sánchez de Lozada de Bolivia, Sila María Calderón gobernadora de Puerto Rico, Hugo Chávez de Venezuela, Jorge Batle de Ibañez de Uruguay, Alejandro Toledo de Perú, Mireya Moscoso de Panamá y Eduardo Duhalde de Argentina.

En niveles altos de gobernabilidad los presidentes pueden en general continuar en el poder, buscar hacerse reelegir o señalar su sucesor. En esta situación están Ricardo Lagos de Chile, Alvaro Uribe de Colombia, Lucio Gutiérrez de Ecuador y Ignacio Lula da Silva de Brasil. La alta popularidad de Lula, Uribe y Gutiérrez, procede en buena medida del corto tiempo que llevan en funciones lo cual hace que más que una evaluación de su desempeño, la calificación sea una medida de las expectativas que en su capacidad de gobernar tiene su gente.

En niveles medios están Vicente Fox de México, Jorge Sampaio de Portugal, y José María Aznar de España.

El año 2002 marcó un ascenso para los siguientes presidentes: Ricardo Lagos de Chile, Vicente Fox de México y Hugo Chávez a pesar de su crítico nivel de gobernabilidad. Un descenso para los presidentes Jorge Sampaio de Portugal y la gobernadora Sila María Calderon de Puerto Rico.

El presidente de Bolivia, Ricardo Sánchez de Lozada, a pesar de tener apenas algo más de seis meses en el poder, tiene una calificación inferior a la de su antecesor Jorge Quiroga.

Problemas y Gobernabilidad

La encuesta muestra la aparición del problema del terrorismo como un problema importante especialmente en Colombia y España, pero también en Venezuela y Argentina. Sin embargo, los problemas tradicionales de desempleo y corrupción siguen siendo una característica común prácticamente a todos los países.

Los presidentes no son bien calificados en el manejo de los cuatro principales problemas, desempleo, corrupción economía y terrorismo. Es evidente que se necesitan nuevas fórmulas para dar trabajo, controlar la corrupción y darle seguridad a la población frente a la delincuencia y el terrorismo en franco ascenso.

La Gobernabilidad Institucional

La confianza en las instituciones es un indicador importante de gobernabilidad, pues además de las implicaciones sobre la economía, unas instituciones confiables elevan la calidad de vida de los ciudadanos. Se puede establecer de manera intuitiva un semáforo para las instituciones: aquellas en las que confía menos del 30% de la población están en rojo, están en amarillo las que están entre el 30% y 50% y en verde las que gozan de una confianza de más de 50% de la población.

Con esta regla están en rojo: Los partidos políticos, los sindicatos, la justicia, y el congreso. Están en amarillo: las fuerzas armadas, las ONG, la policía y los bancos. Están en verde: la Iglesia, la educación, la empresa privada, la prensa y los noticieros de televisión.

Entorno Internacional

Frente al proceso de globalización y el ALCA hay una posición de ambivalencia, se equilibran las opiniones positivas y negativas.

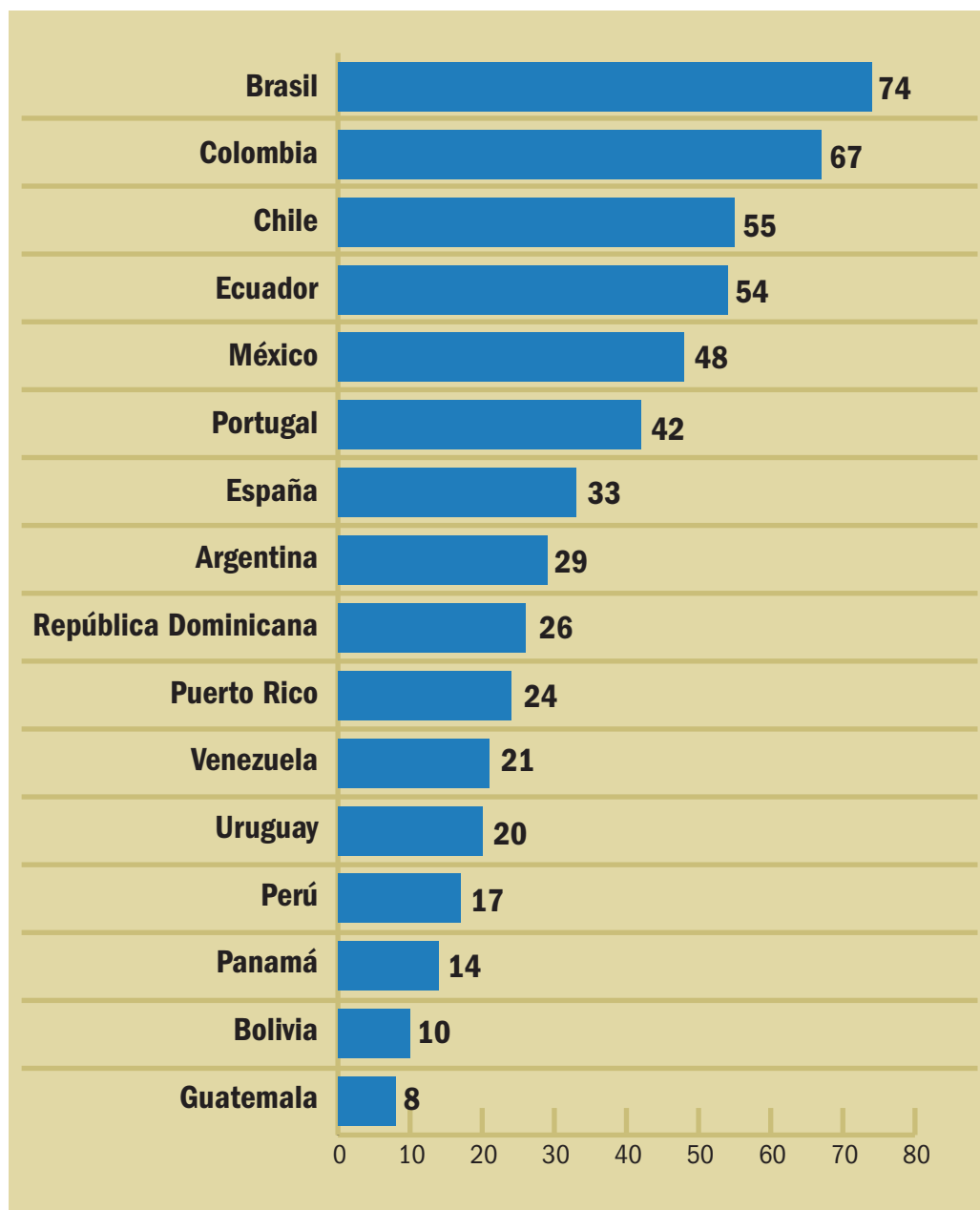
De Las Naciones Unidas, la Unión Europea y la OEA hay una imagen positiva. Respecto del Fondo Monetario Internacional hay una opinión más negativa que positiva.

La impresión latinoamericana del presidente Bush es diversa. En Panamá, Colombia, Venezuela, Ecuador y Perú la mayoría de la gente tiene de él una imagen positiva, mientras que la cosa se le complica en República Dominicana, Guatemala, Chile y Uruguay. Donde sale muy mal librado, con una imagen positiva por debajo del 26%, es en México, Bolivia, Brasil, Argentina y España. Que ironía, este último país se la ha jugado junto con Gran Bretaña en un solitario apoyo a Estados Unidos frente a Hussein pero solamente el 10% de sus habitantes tiene una imagen favorable del presidente Bush; y lo que es peor, un bajísimo 24% ve con buenos ojos a los Estados Unidos como nación.

Barómetro Iberoamericano 2003

¿Usted diría que la forma como viene desempeñando su trabajo el Presidente es muy buena o buena, ni buena ni mala, mala o muy mala?

El gráfico corresponde a los que respondieron muy buena o buena



¿Usted tiene o no tiene confianza en las siguientes instituciones
 (% de quienes sí confían) Dic 2002-Ene 2003

	Argentina	Bolivia	Brasil	Chile
80% o más				
70% - 79%		Iglesia	75	Noticieros de TV Bancos Educación
60% - 69%	Educación	67	68	69
		Educación Noticieros de TV Prensa	64	64
50% - 59%	Iglesia	59	Fuerzas Armadas Noticieros de TV Prensa ONGs Empresa privada Sindicatos	58 54 53 52 51
40% - 49%	Noticieros de T.V. Prensa ONG	45 42 40	41	44
		Bancos	Bancos Justicia	43 42
30% - 39%	Fuerzas Armadas Empresa Privada	38 33	39	35
		ONGs Empresa privada Sindicatos Fuerzas Armadas	38 37 35	34
20% - 29%	Justicia Policía	22 27	20	28
		Policía	Partidos políticos	28 25
10% - 19%	Bancos Partidos Políticos Congreso Sindicatos	17 13 12 12	19 15	15
		Justicia Congreso		Partidos políticos
menos de 10%		Partidos políticos	6	

	Colombia	Ecuador	España	Guatemala
80% o más	Educación	81		
70% - 79%	Fuerzas Armadas	76	Iglesia	73
60% - 69%	Iglesia Empresa privada Bancos	68 63 63	66	69
		Noticieros Educación	65	67
50% - 59%	Policía Noticieros de TV	57 55	57	56
		Prensa Fuerzas Armadas Empresa privada	54 51	53
40% - 49%	Prensa Justicia	47 41	46	46
			Empresa privada Noticieros de TV	44
30% - 39%	ONGs Sindicatos	36 32	32	38
		ONGs Policía	31	38 35 35 32
20% - 29%	Congreso	22	20	29
		Sindicatos Bancos	20	21
10% - 19%	Partidos políticos	12	16	17
		Justicia		16 16 11
menos de 10%		Partidos políticos Congreso	5 5	9 8

¿Usted tiene o no tiene confianza en las siguientes instituciones
(% de quienes sí confían) Dic 2002-Ene 2003

	México	Panamá	Perú	Portugal		
80% o más						
70% - 79%		Educación Bancos Noticieros de Tv	72 72 71	Bancos Fuerzas Armadas	72 71	
60% - 69%	Educación Noticieros de TV	66 65	Iglesia Empresa privada	69 63	Iglesia Noticieros de TV	69 65
50% - 59%	Fuerzas Armadas Empresa privada Bancos Iglesia	57 56 52 50	Educación Noticieros de TV Empresa privada Bancos	57 55 51 50	Educación Policía Empresa privada ONGs Prensa	59 58 56 53 53
40% - 49%	ONGs Prensa	48 41	Prensa Fuerzas Armadas	46 40	Congreso	45
30% - 39%			Sindicatos ONGs Policía	37 33 30	Justicia Sindicatos Partidos políticos	38 37 30
20% - 29%	Sindicatos Congreso	26 22	ONGs Sindicatos Justicia Policía	28 23 21 20	Congreso	21
10% - 19%	Justicia Partidos políticos Policía	19 17 13	Fuerzas Armadas	19	Justicia Partidos políticos	17 13
menos de 10%		Congreso Partidos políticos	7 6			

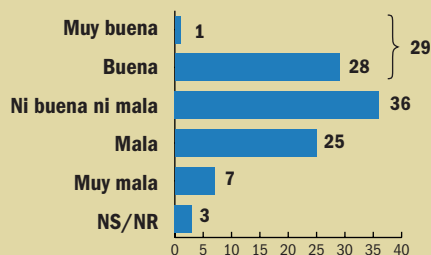
	Puerto Rico	República Dominicana	Uruguay	Venezuela				
80% o más	Fuerzas Armadas	80	Educación	88				
70% - 79%	Bancos	77	Educación Iglesia Bancos Noticieros de TV	78 76 74 71				
60% - 69%	Iglesia Educación Noticieros de TV Empresa privada	68 65 65 62	Empresa privada	68	Policía	67		
50% - 59%		Prensa Fuerzas Armadas	57 54	Noticieros de TV	53	Bancos Noticieros de TV Prensa Empresa privada Educación	57 55 54 54 53	
40% - 49%	ONGs Policía Justicia Prensa	49 48 47 46	Fuerzas Armadas Justicia Empresa privada	49 48 42				
30% - 39%	Sindicatos	33	ONGs	37	ONGs Fuerzas Armadas Sindicatos Justicia Policía	39 34 31 30 30		
20% - 29%	Congreso	22	Justicia Policía Sindicatos Congreso	25 21 21 20	ONGs	21	Congreso Partidos políticos	27 25
10% - 19%	Partidos políticos	14	Partidos políticos	16	Partidos políticos Congreso Sindicatos	19 17 17		
menos de 10%			Bancos	9				



OPINIÓN Y DESEMPEÑO

En el año 2002 Argentina retrocedió en el ingreso per cápita en una magnitud muy apreciable por segundo año consecutivo. La inflación y el desempleo registraron las tasas más altas en la historia reciente del país. Fue un año de crisis que repercutió en la economía de todos sus vecinos. El presidente Duhalde, elegido por el Congreso ante la renuncia de Fernando de la Rúa, a pesar de la crisis, aunque no logró conquistar la aprobación de sus conciudadanos, mejoró respecto de 1991 la percepción que ellos tenían de su desempeño.

¿Usted diría que la forma como viene desempeñando su trabajo el Presidente es muy buena, buena, ni buena ni mala, mala o muy mala?



Presidente Eduardo Duhalde

Indices

Población	38 millones
Crecimiento PIB	-4,9%
Inflación	41,0%
Ingreso per capita	US\$7.143

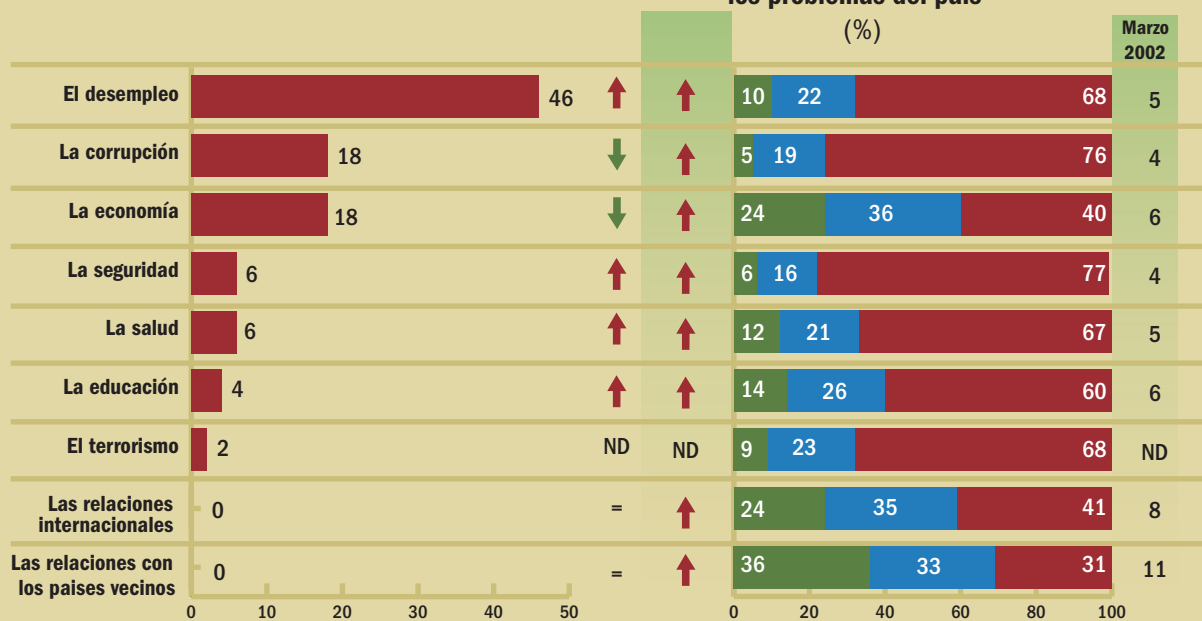
Desempleo a diciembre de 2002	17,8%
-------------------------------	-------

LOS PROBLEMAS Y SU MANEJO

Con un desempleo que ha llegado a situarse por encima del 20%, es natural que a los ojos de los argentinos éste sea el principal problema. Sólo el 10% de los argentinos piensa que el presidente ha hecho una buena labor manejando este problema. El segundo problema en importancia es el de la corrupción.

¿Cuál considera el problemas más grave de Argentina? (%)

¿Cómo califica la forma de actuar del Presidente Eduardo Duhalde respecto de los problemas del país (%)



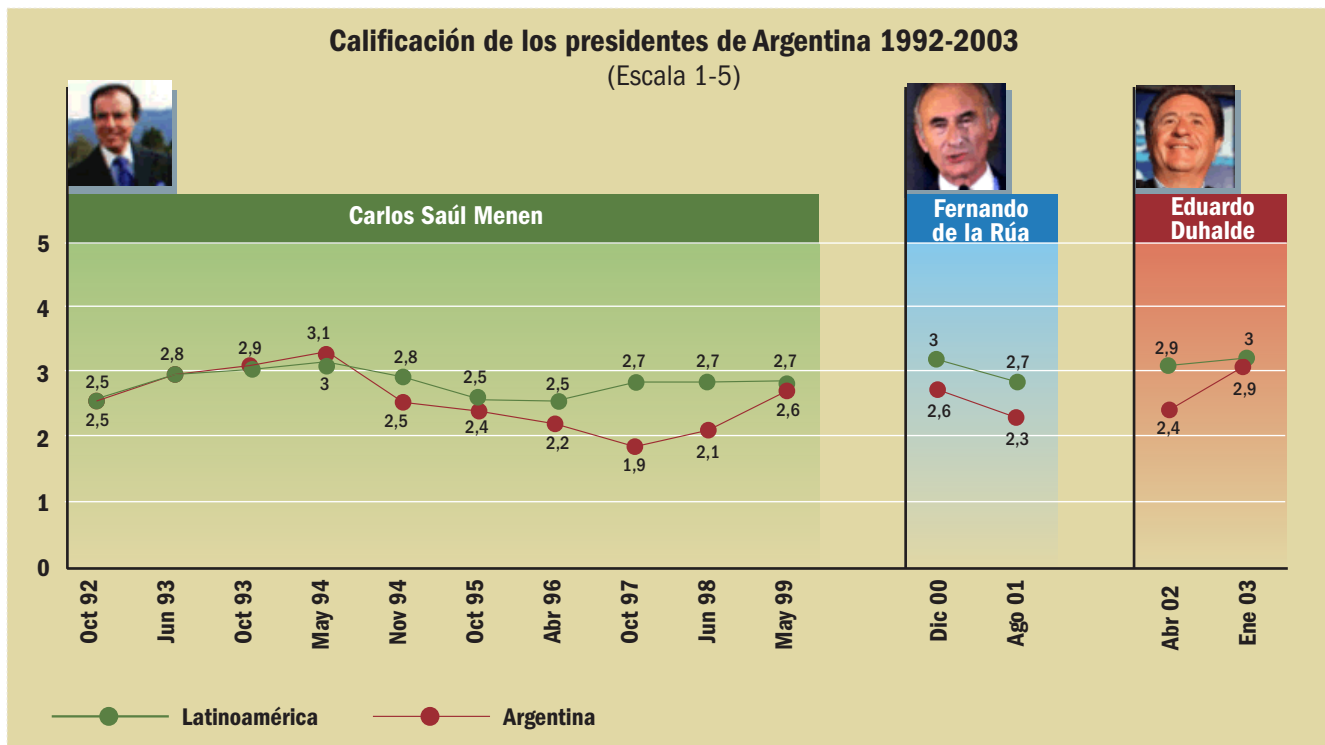
Aumento ↑ o decrecimiento ↓ respecto de la medición de marzo de 2002

Aumento ↑ o decrecimiento ↓ respecto de los que la consideraron muy buena y buena en la medición de marzo de 2002

LA HISTORIA RECIENTE

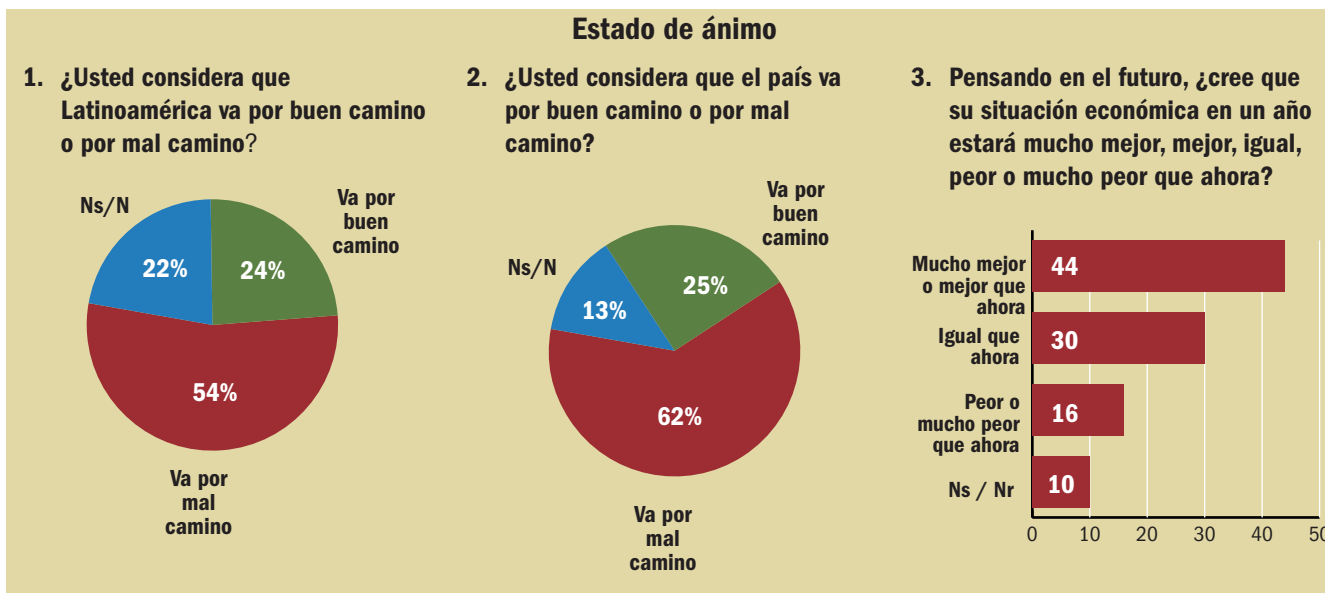
Carlos Saúl Menem toma posesión el 30 de junio de 1989. En 1994, tras dominar la hiperinflación que por años había vivido Argentina, logra un crecimiento económico apreciable y cambia la constitución para poder ser reelegido, lo que logra con la promesa de acabar con el desempleo. En su segundo período no consigue bajar el desempleo y cunden los escándalos, lo que determina su mala calificación.

Ni Fernando de la Rúa, que tuvo que renunciar antes de terminar su período, ni Eduardo Duhalde, nombrado provisionalmente por el Congreso, logran manejar los problemas dejados por Menem y acentuados por un entorno que no ha sido favorable a la recuperación del país.



EL ESTADO DE ANIMO

Al comenzar el año los argentinos tienen la esperanza de que su situación económica mejore; 44% considera que en un año será mejor y sólo 16% que será peor. Pero no perciben que Latinoamérica ni Argentina hayan encontrado el camino.



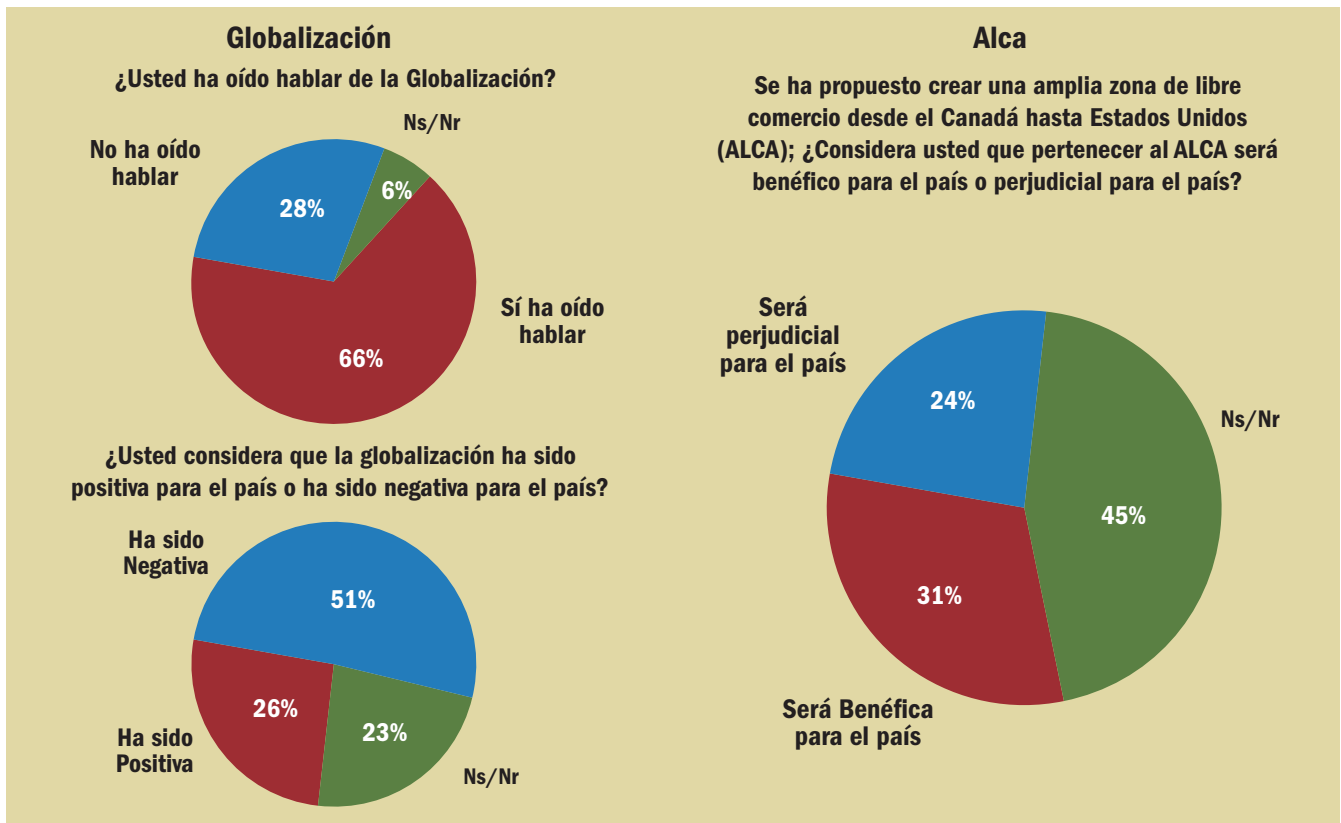

LA GOBERNABILIDAD INSTITUCIONAL

La crisis no ha afectado profundamente la credibilidad de las instituciones argentinas. La Policía desciende 3 puntos, mientras que la confianza en las demás instituciones aumenta, los Partidos Políticos asciende 5 puntos, la Justicia 3, la Educación 2, los Bancos 9, la Empresa Privada 9 puntos.

¿Usted tiene o no tiene confianza en las siguientes instituciones						
(% de quienes sí confían)						
	1993	1997 - 1998	2001	2002	Dic 2002-Ene 2003	
80% o más			Educación	70		
70% - 79%		Prensa			Educación	65 Educación
		Sistema de salud				
		Not. Nacionales				
60% - 69%		Bancos				
		Not. Internacionales				
50% - 59%		Empresa Privada	Noticieros de T.V.	58	Iglesia	57 Iglesia
		Medicina Alternativa	Iglesia	57	Noticieros de T.V.	53
		ONG	Prensa	53		
		Iglesia Católica				
40% - 49%		Educación	Bancos	41	Prensa	48 Noticieros de T.V. Prensa ONG
						45 42 40
30% - 39%		Empresas del Estado	Fuerzas Armadas	35	ONG	37 Fuerzas Armadas
		Empresas Multi	Policía	30	Fuerzas Armadas	34 Empresa Privada
			ONGs	30	Policía	30
20% - 29%		Fuerzas Armadas	Empresa Privada	29	Empresa Privada	24 Justicia
		Partidos Políticos	Justicia	25		27 Policía
		Congreso				
10% - 19%		Policía	Sindicatos	15	Justicia	19 Bancos
		Justicia	Partidos Políticos	10	Sindicatos	10 Partidos Políticos
		Sindicatos	Congreso	10		12 Congreso
		Iglesia Protestante				12 Sindicatos
menos de 10%					Bancos	8
					Partidos Políticos	8
					Congreso	7

LA MIRADA DEL ENTORNO INTERNACIONAL

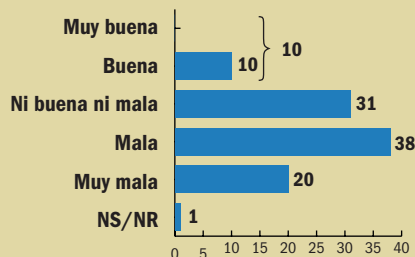
Con excepción del Mercosur, para el que se tiene una opinión mucho más positiva que negativa y la Unión Europea, que detentan opiniones divididas a favor y en contra, el resto del entorno internacional posee una imagen marcadamente negativa, sobre todo el presidente Bush, los Estados Unidos y el FMI.



OPINIÓN Y DESEMPEÑO

El desempeño económico de Bolivia fue positivo pero modesto. Su economía creció en 2,59%, la inflación se mantuvo en 2,45% y el desempleo subió al 12%. El 2003 comenzó con una explosión social de la población indígena. El presidente Gonzalo Sánchez de Lozada ha querido hacer fuertes ajustes económicos que han detonado la explosiva situación social, por esto sólo el 10% de la población lo aprueba, apenas con poco más de 6 meses de gobierno.

¿Usted diría que la forma como viene desempeñando su trabajo el Presidente es muy buena, buena, ni buena ni mala, mala o muy mala?



Presidente Gonzalo Sánchez de Lozada

Indices

Población	8,4 millones
Crecimiento PIB	2,59%
Inflación	2,45%
Ingreso per capita	US\$950
Desempleo a diciembre de 2002	12 %

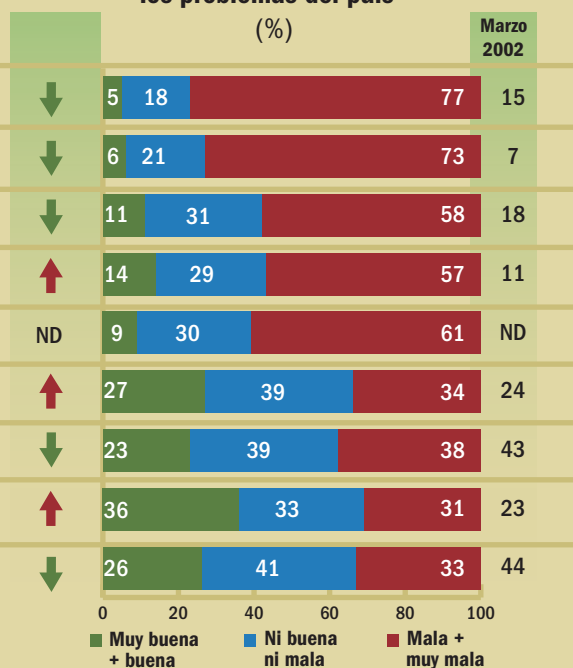
LOS PROBLEMAS Y SU MANEJO

Bolivia es el único país en que hay más gente que considera la corrupción el principal problema, por encima del desempleo. La peor calificación del Presidente es justamente en el manejo de los dos principales problemas: la corrupción y el desempleo. En comparación con el comienzo del año 2002, la corrupción y el desempleo se agudizaron y la capacidad de manejo del gobierno de estos problemas descendió.

¿Cuál considera el problemas más grave de Bolivia? (%)



¿Cómo califica la forma de actuar del Presidente Sánchez de Lozada respecto de los problemas del país (%)

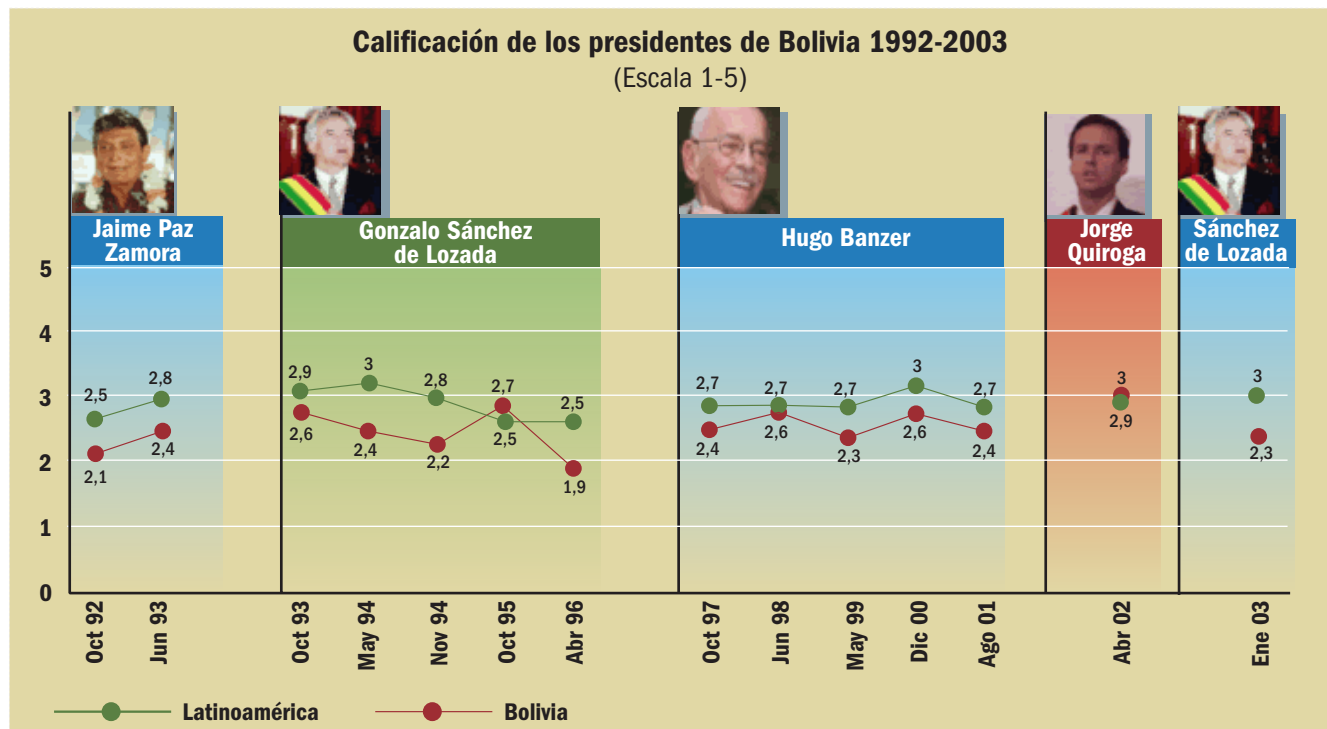


Aumento ↑ o decrecimiento ↓ respecto de la medición de marzo de 2002

Aumento ↑ o decrecimiento ↓ respecto de los que la consideraron muy buena y buena en la medición de marzo de 2002

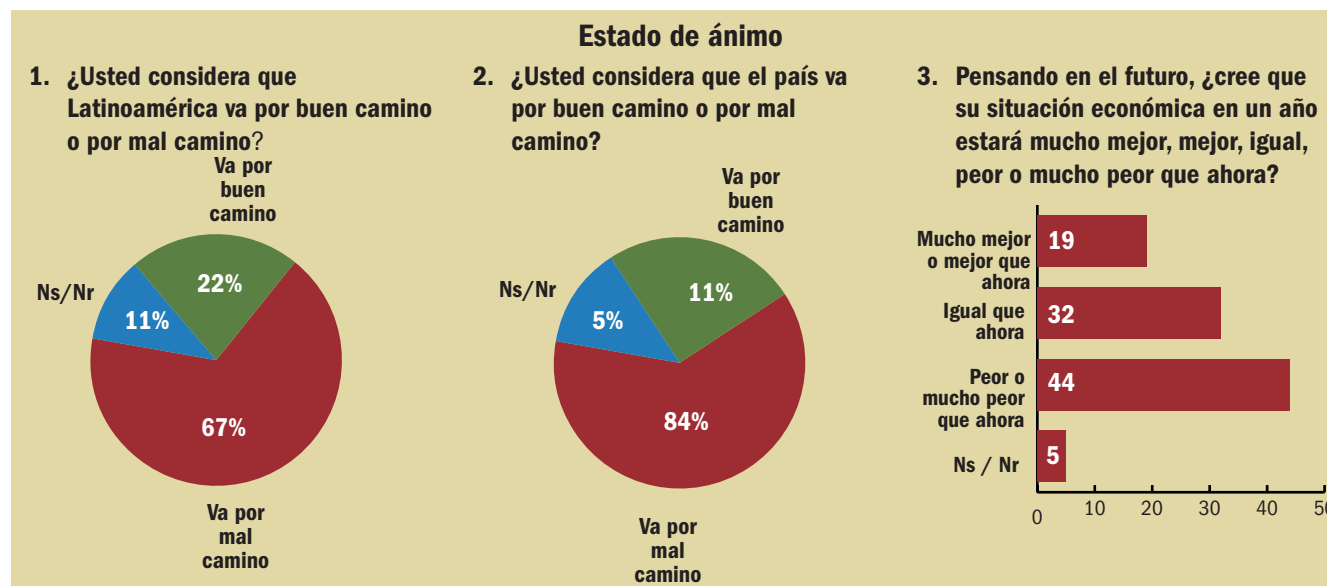
LA HISTORIA RECIENTE

Jaime Paz Zamora, presidente entre 1989 y 1993, hijo del General Néstor Paz Galarza, héroe de la guerra del Chaco, hizo un gobierno moderno, de tipo neoliberal, pero logró la aceptación de sus conciudadanos al final de su período. Gonzalo Sánchez de Lozada, actual presidente, 1993-1997, siguió con la política neoliberal y al final de su mandato los bolivianos lo castigaron dándole la peor calificación a sus presidentes en los últimos 10 años. Le sucedió Hugo Banzer, quien había sido el presidente en 1978, pero había sido derrocado sin haber podido terminar su mandato por un golpe militar. En su segundo mandato, 1997-2001, continuó las políticas de sus antecesores pero renunció antes de terminar su mandato por un cáncer de pulmón, y fue nombrado Jorge Quiroga, hombre joven, educado en Estados Unidos, que tuvo la mejor calificación en 10 años. Gonzalo Sánchez de Lozada no logró la mayoría en las elecciones y por eso su nombramiento fue hecho por el Senado. Apenas con 6 meses en el poder, enfrenta serios problemas de gobernabilidad.



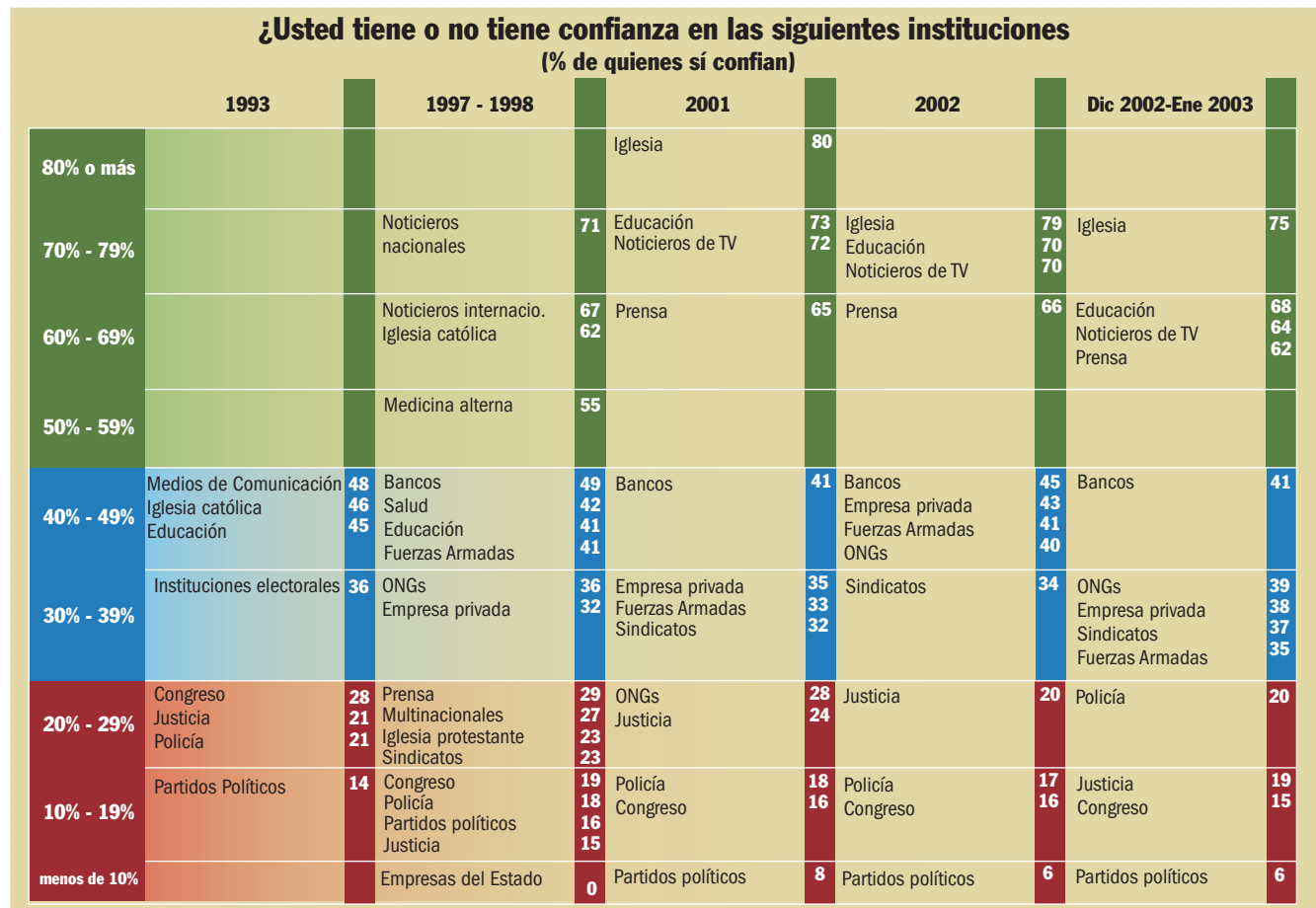
EL ESTADO DE ÁNIMO

La población siente que el país va por mal camino, que Latinoamérica va por mal camino y son pesimistas sobre su futuro económico.



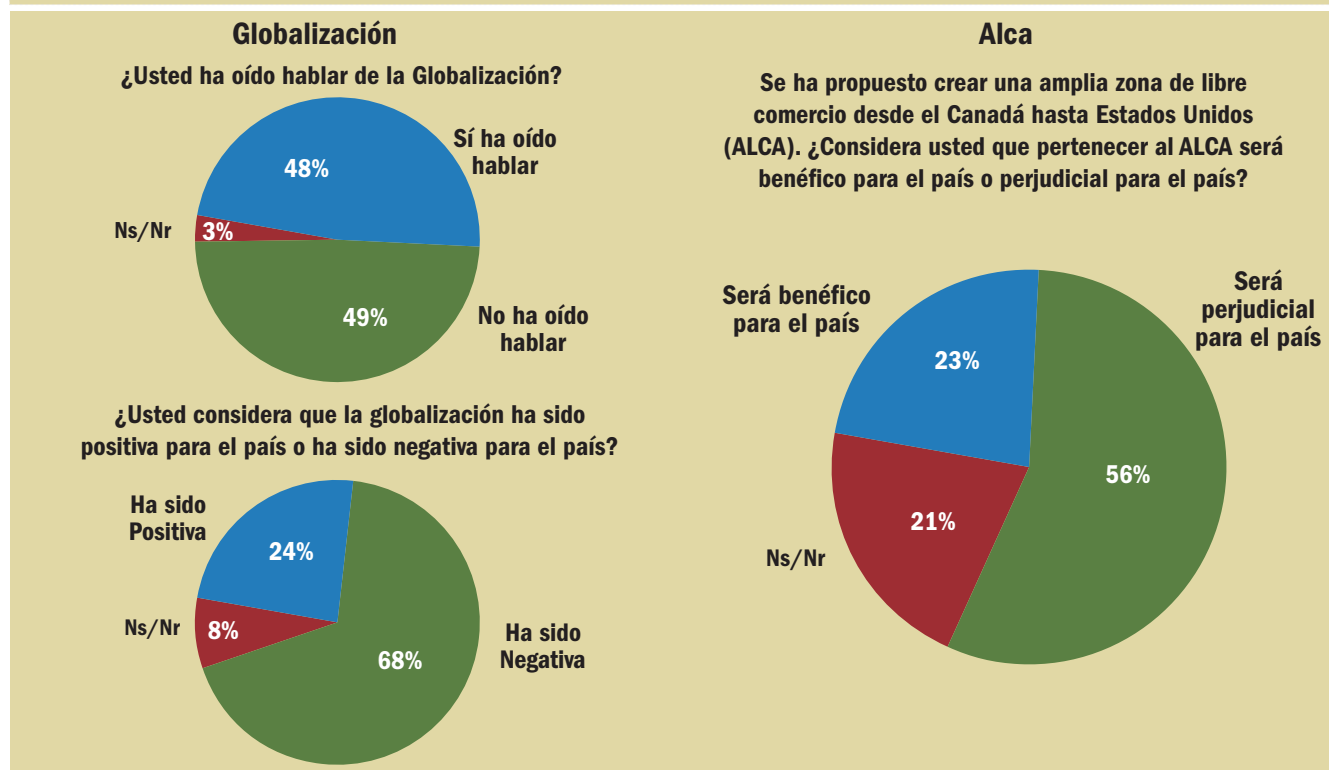
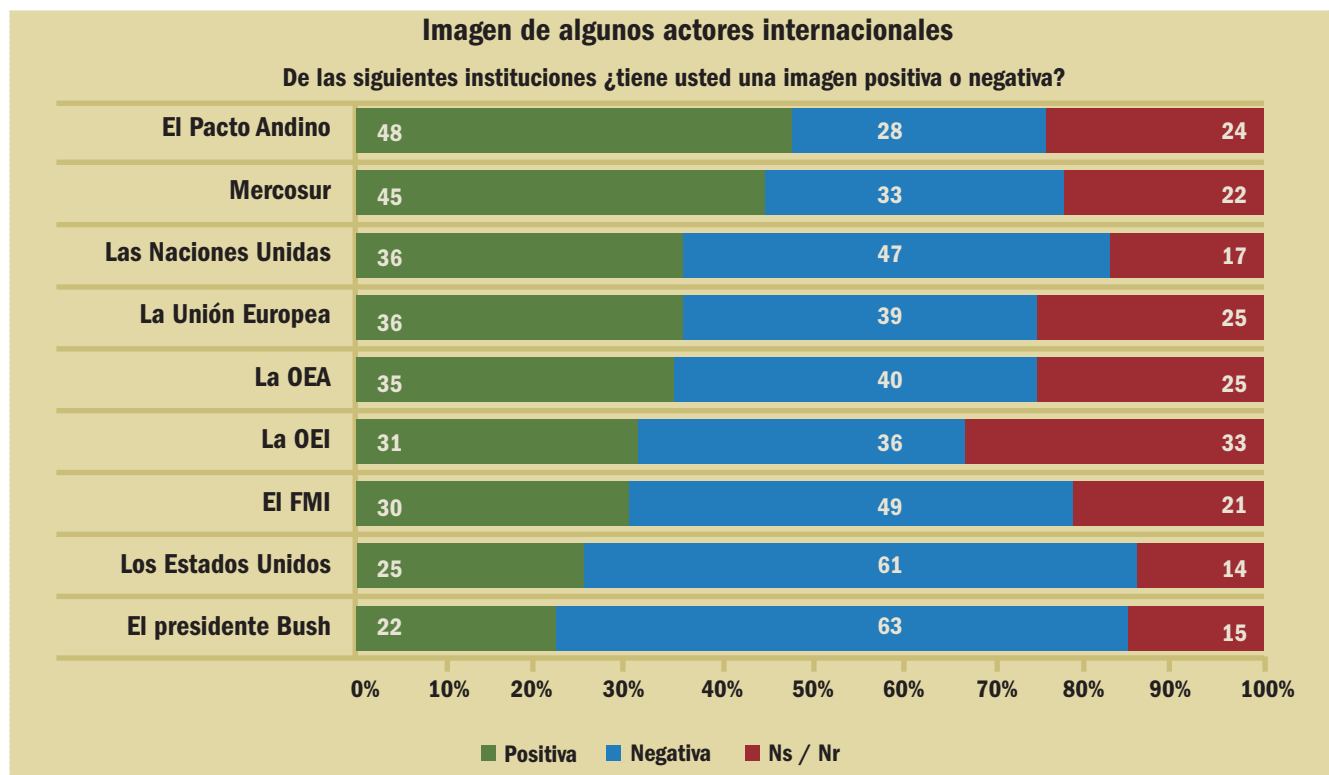
LA GOBERNABILIDAD INSTITUCIONAL

La crisis ha afectado la credibilidad en las instituciones. La Empresa Privada perdió en el último año 5 puntos de credibilidad, las Fuerzas Armadas 6, los Bancos 4, la Prensa 4, la Iglesia 4, y los Noticieros de TV 6. Aunque no se ha empeorado la situación, es crítica la credibilidad en la Policía, la Justicia y el Congreso.



LA VISIÓN DEL ENTORNO INTERNACIONAL

Los bolivianos tienen una visión muy negativa del entorno internacional. Es evidente que sienten que la comunidad internacional no entiende de Bolivia. Hay más gente que tiene una opinión negativa que positiva de la Naciones Unidas, de la Unión Europea, de la OEA, de la OEI, del Fondo Monetario Internacional, de los Estados Unidos y del presidente Bush. Además es alto el volumen de bolivianos que no opinan sobre los actores internacionales.

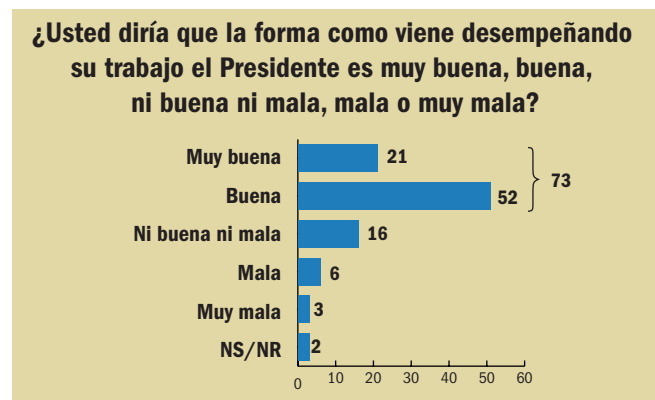


Barómetro Iberoamericano 2003



OPINIÓN Y DESEMPEÑO

El año del 2002 la economía creció un 2.4%, la inflación 12.5% y el desempleo en 7.1%. Como la encuesta se hizo en enero del 2003, marca las expectativas sobre el desempeño del posesionado presidente Luis Ignacio Lula Da Silva, 72% cree que hará un buen gobierno.



Presidente Luiz Inácio Lula da Silva

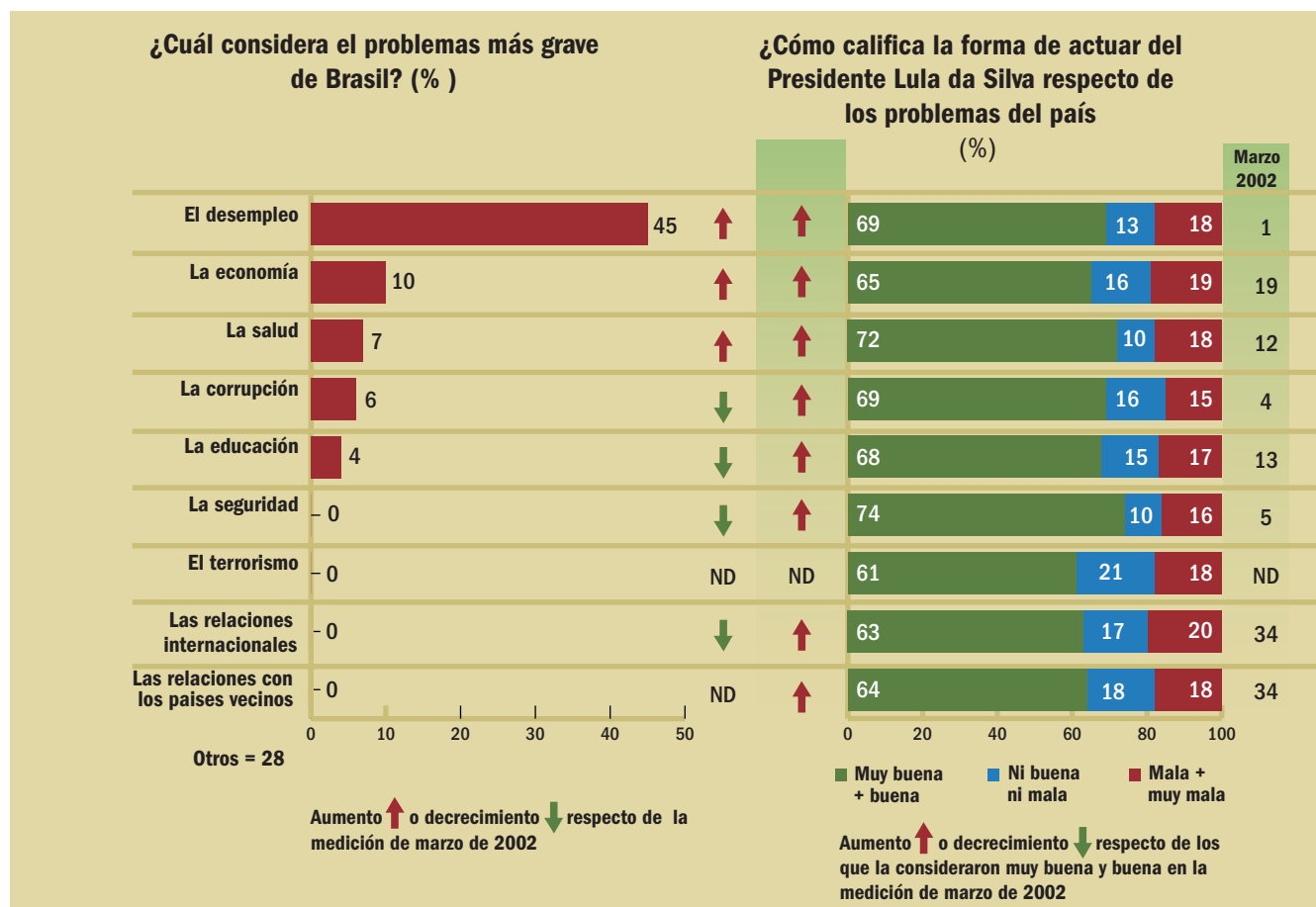
Indices

Población	176 millones
Crecimiento PIB	2,4%
Inflación	12,5%
Ingreso per capita	US\$2.690

Desempleo a diciembre de 2002	7,1 %
-------------------------------	-------

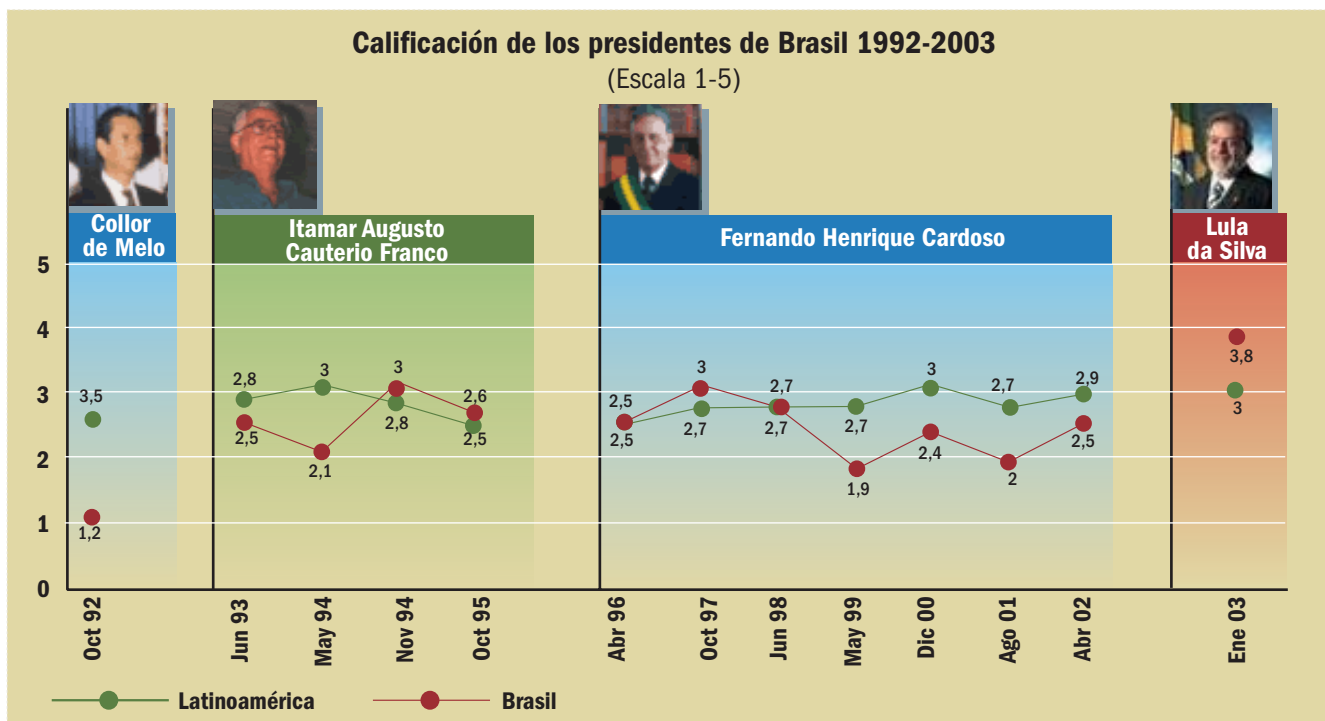
LOS PROBLEMAS Y SU MANEJO

El problema del Brasil es el desempleo y los brasileños esperan que su Presidente sea capaz de manejar este problema.



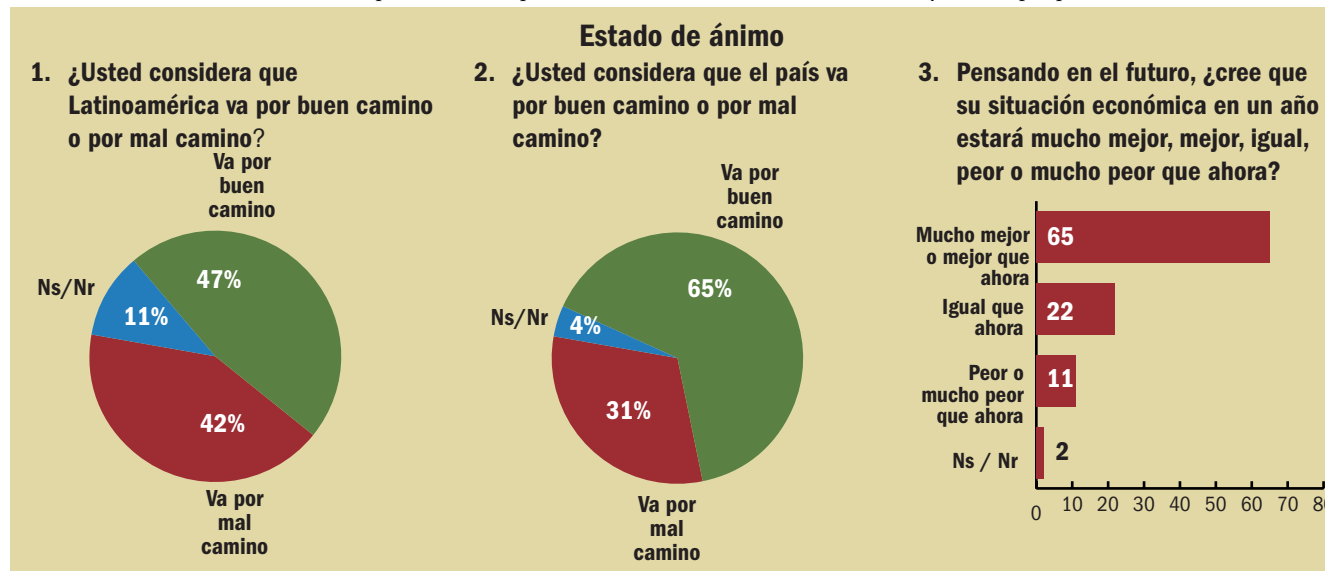
LA HISTORIA RECIENTE

En noviembre de 1989, después de 29 años de dictadura militar, se realizaron elecciones democráticas en las que compitieron Fernando Collor de Melo y Luiz Inácio Lula Da Silva. El ganador fue Collor de Melo, quien hizo un gobierno moderno de corte neoliberal, pero perdió su capacidad de gobernar por un escándalo de corrupción que lo hizo el presidente más impopular. La crisis provocada por la derogación del mandato de Collor, hizo que tomara la presidencia el presidente del Senado Itamar Augusto Cauterio Franco. Al comienzo una inflación del 45% mensual hizo que perdiera popularidad, pero el plan real ideado por su Ministro de Hacienda, Fernando Enrique Cardozo, le dio estabilidad a la economía y permitió que el sucesor de Itamar Franco fuera su Ministro de Hacienda. Enrique Cardozo nació en Rio de Janeiro en 1931. En 1987, siendo presidente, logró enmendar la Constitución para ser reelegido y venció de nuevo a Luiz Inácio Da Silva. La estabilidad de Brasil en medio de la inestabilidad de sus vecinos muestra que su gobierno fue bueno, pero tuvo que devaluar, lo que hizo sentir a los brasileños que se empobrecían y no logró derrotar ni la pobreza ni el desempleo. Los brasileños tienen mucha esperanza hoy en Lula Da Silva sin tener en cuenta el enorme peso de la dependencia internacional.



EL ESTADO DE ÁNIMO

Los brasileños son abiertamente optimistas del porvenir de Latinoamérica, del Brasil y de su propia suerte económica.



LA GOBERNABILIDAD INSTITUCIONAL

Las instituciones brasileñas como consecuencia de la estabilidad y de la elección de Lula han ganado credibilidad. Las Fuerzas Armadas subieron 10 puntos en credibilidad, la Educación 20, la Prensa 10, la Justicia 20, la Policía 12. A pesar de que confían en sus instituciones, tienen reparos respecto de la calidad el servicio que ofrecen las instituciones. Por ejemplo, el 69% confía en la Educación, solamente el 36% considera que la educación es buena y a pesar, de que en las Fuerzas Armadas confía el 58%, solamente el 32% considera que el servicio es bueno. A los ojos de los ciudadanos, para las instituciones es más fácil ser honestas que prestar un buen servicio.

Desempeño en las instituciones
%

¿Cómo califica la calidad general del servicio que le presta al país cada una de las siguientes instituciones?

La Educación	36	31	33
La Iglesia	53	20	27
Los Bancos	26	29	45
Los Noticieros de televisión	34	30	36
Las Empresas Privadas	25	34	41
La Prensa	32	30	38
Las Fuerzas Armadas	33	32	35
Las ONGs	41	32	27
La Justicia	21	26	53
La Policía	19	26	55
Los Sindicatos	28	33	39
El Congreso	15	27	58
Los Partidos Políticos	14	26	60

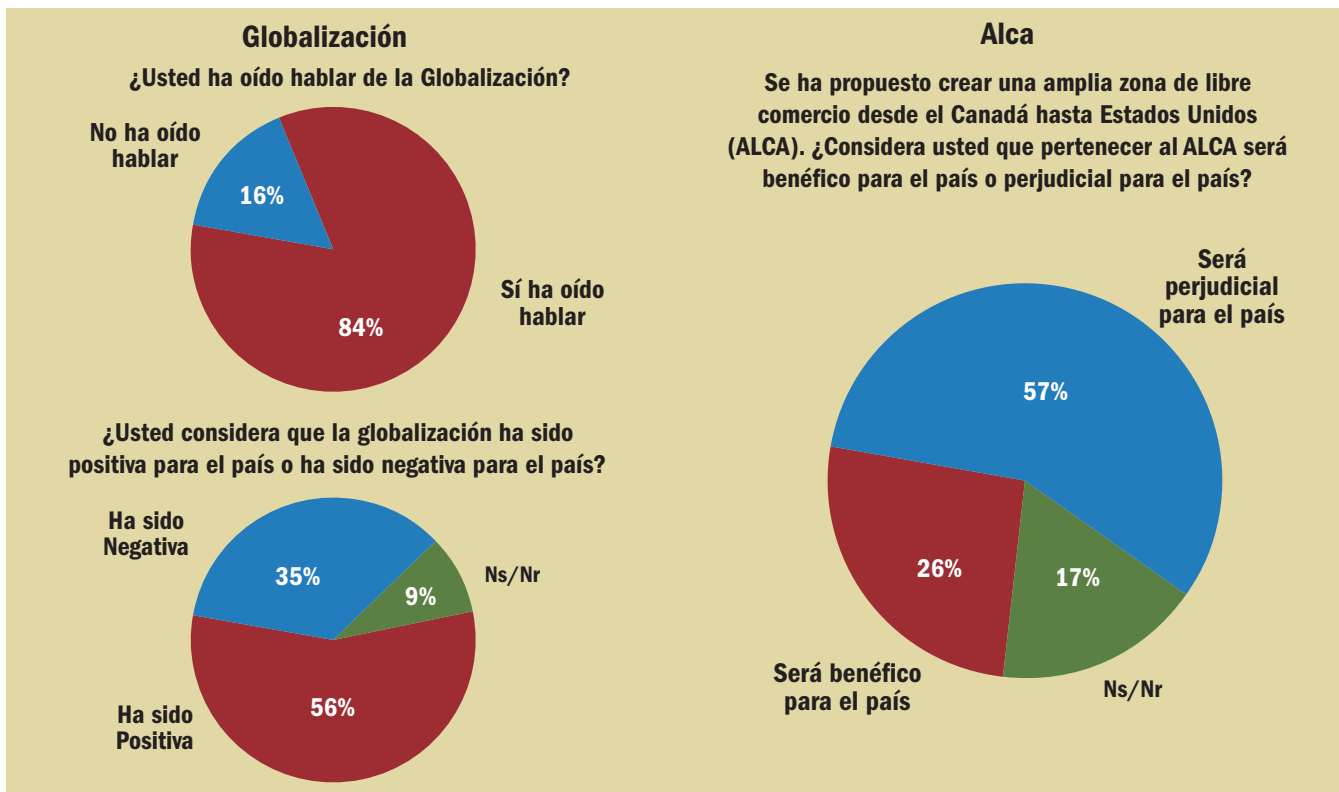
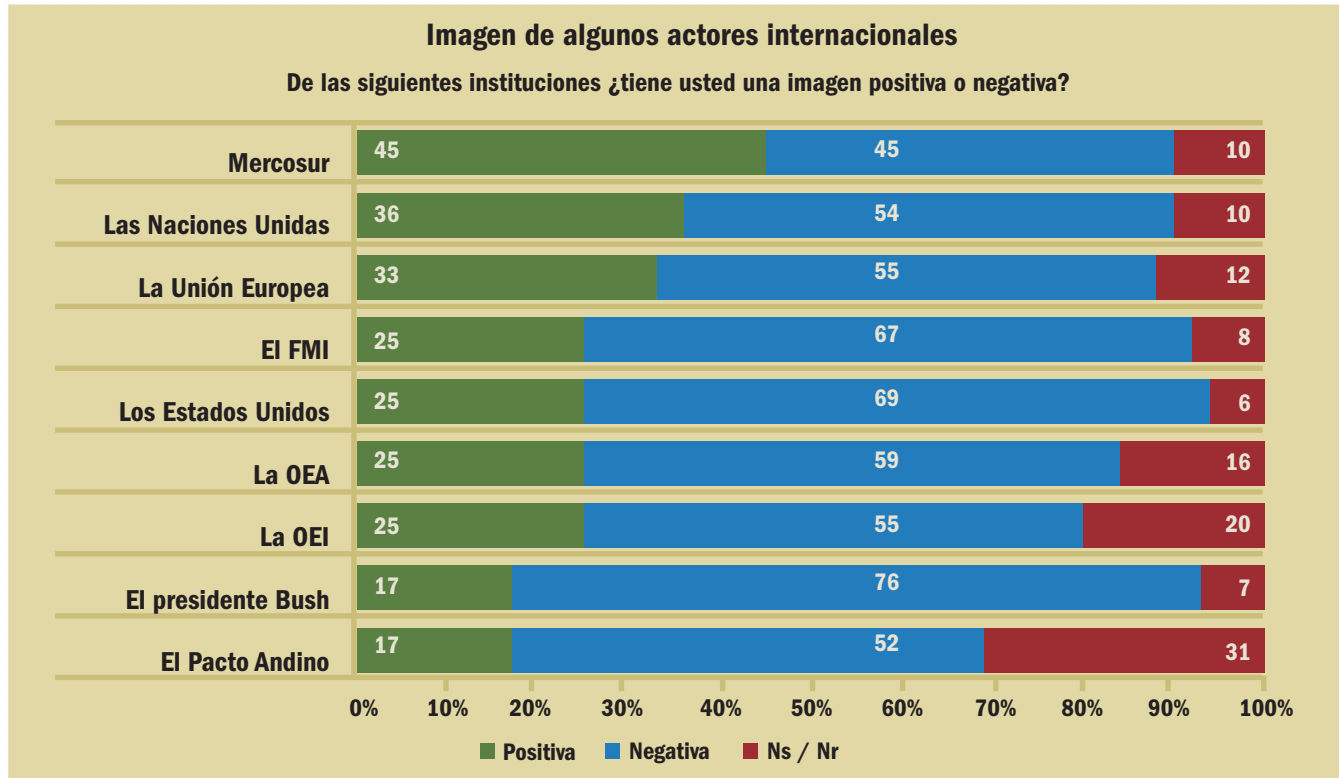
■ Muy buena y buena ■ Ni buena ni mala ■ Mala y muy mala

¿Usted tiene o no tiene confianza en las siguientes instituciones
(% de quienes sí confían)

	1993	1997 - 1998	2001	2002	Dic 2002-Ene 2003
80% o más					
70% - 79%		Medios de Comunicación 72	Medicina alterna 60		
60% - 69%		Iglesia católica 62		Iglesia 61	Educación 69
		Instituciones electorales 60			Iglesia 64
50% - 59%		Justicia 56	Noticieros internac. 58	Noticieros de TV 50	Fuerzas Armadas 58
			Empresa privada 56		Noticieros de TV 58
			Noticieros nacionales 55		Prensa 54
			Multinacionales 55		ONGs 53
			Fuerzas Armadas 54		Empresa privada 52
			Prensa 51		Sindicatos 51
40% - 49%		ONGs 49	Prensa 43	Fuerzas Armadas 49	Bancos 44
		Iglesia católica 48		Educación 48	Justicia 42
		Empresas del Estado 47		Prensa 43	
		Bancos 45			
30% - 39%		Policía 39	Bancos 39	Empresa privada 39	Policía 35
		Educación 39	ONGs 38	Bancos 36	Congreso 34
		Congreso 37	Educación 35	Sindicatos 36	
			Empresa privada 32	ONGs 31	
			Sindicatos 31		
20% - 29%		Partidos Políticos 22	Justicia 21	Policía 23	Partidos políticos 28
		Sistema educativo 27		Justicia 20	
		Justicia 23			
		Sindicatos 22			
		Policía 21			
		Iglesia protestante 20			
10% - 19%		Salud 16	Policía 19	Congreso 11	
		Congreso 13	Partidos políticos 10		
		Partidos políticos 10			
menos de 10%			Congreso 8	Partidos políticos 6	

LA VISIÓN DEL ENTORNO INTERNACIONAL

Los brasileños tienen una visión ambivalente respecto del Mercosur, y más negativa que positiva de las Naciones Unidas, la Unión Europea, el Fondo Monetario Internacional, los Estados Unidos, la OEA y el presidente Bush. Sobre la globalización hay más brasileños que piensan que ha sido positiva que negativa, pero respecto del ALCA, definitivamente son temerosos.

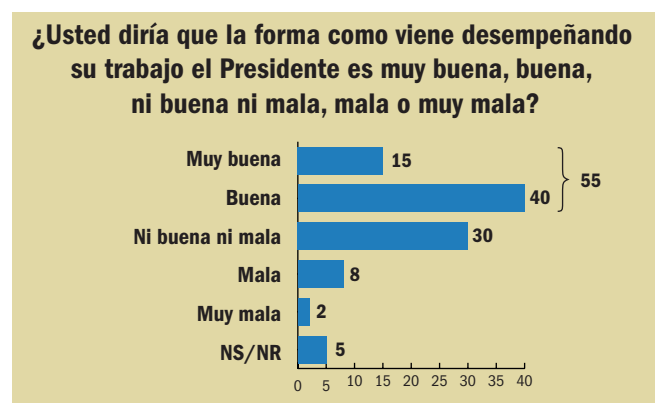


Barómetro Iberoamericano 2003



OPINIÓN Y DESEMPEÑO

El presidente Ricardo Lagos tiene la calificación más alta de todos los presidentes. Chile se caracterizó por un crecimiento lento, una inflación moderada y un desempleo de 7.8% (ligeramente inferior al de comienzos del 2002), que son cifras definitivamente positivas.

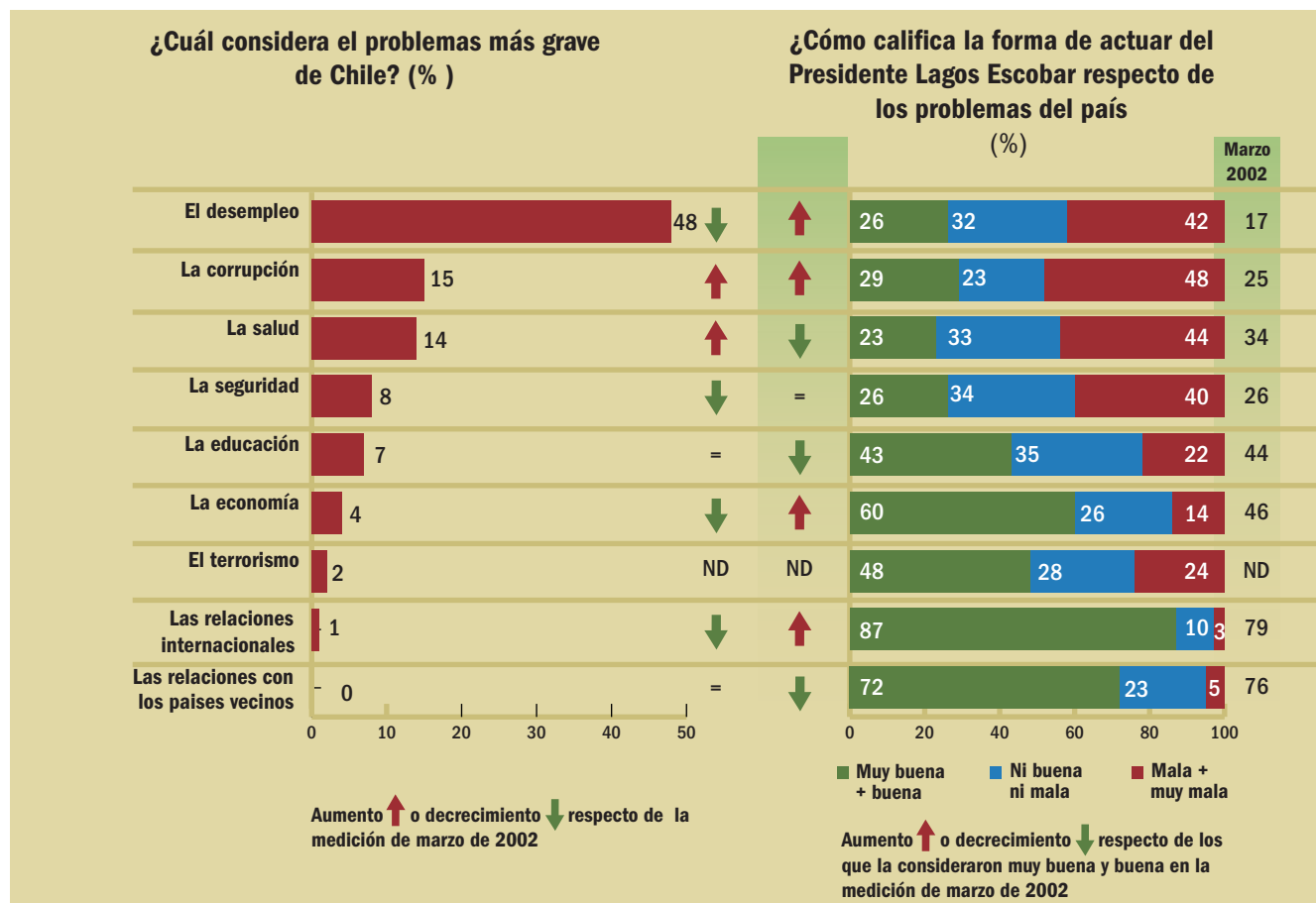


Presidente Ricardo Lagos Escobar

Indicadores	
Población	15,3 millones
Crecimiento PIB	2,1%
Inflación	2,8%
Ingreso per capita	US\$4.350
<hr/>	
Desempleo a diciembre de 2002	7,8%

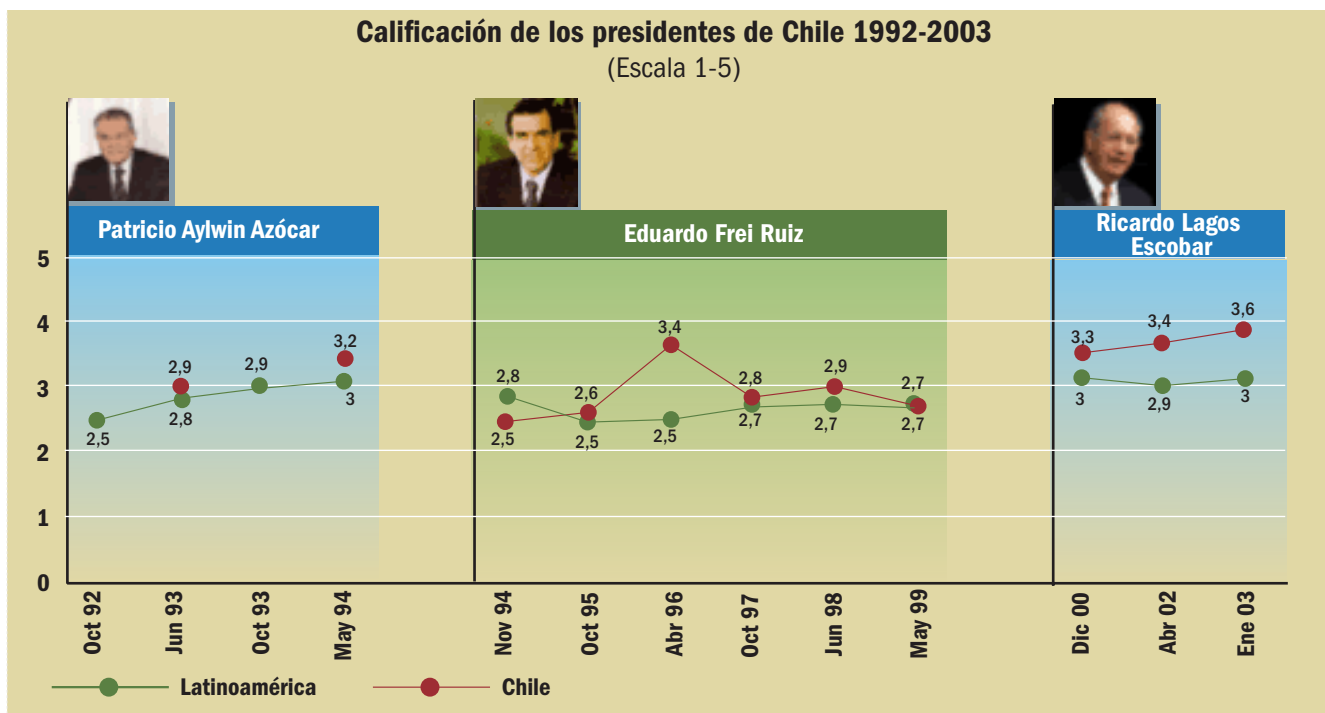
LOS PROBLEMAS Y SU MANEJO

Los problemas se caracterizan porque creció la importancia de la corrupción y de la seguridad. El Presidente mejoró en el manejo del empleo y la corrupción, pero perdió puntos en el manejo de la salud y la educación. El mejor desempeño del Presidente es sin duda su manejo de las relaciones internacionales y de la economía.



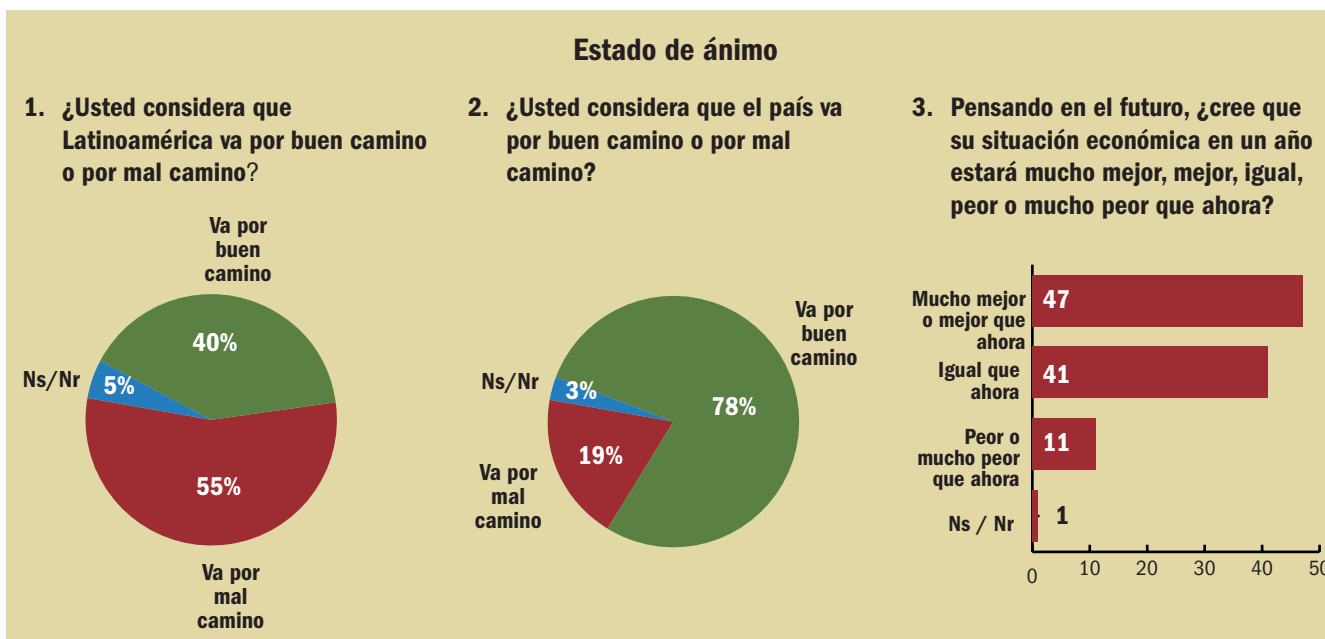
LA HISTORIA RECIENTE

El 11 de marzo de 1990, Patricio Alwyn recibió de Pinochet la banda que lo convertía en el primer presidente democrático en 17 años. Sus logros fueron enormes: consolidar la democracia, reducir el poder del ejército, mantener una economía con buenas tasas de crecimiento, 6%, bajar el desempleo al 4%, todo ello sin reducir el poder adquisitivo de los salarios reales. Eduardo Frei Ruiz-Tagle, hijo del expresidente Eduardo Frei, buscó integrar a todos los chilenos en la bonanza que había logrado el país. Fue presidente de 1994 al 2000. El presidente Ricardo Lagos, tomó posición en marzo del año 2000. Fue colaborador cercano del presidente Allende. Ha logrado mantener el crecimiento económico, la paz social y la fortaleza de las instituciones democráticas.



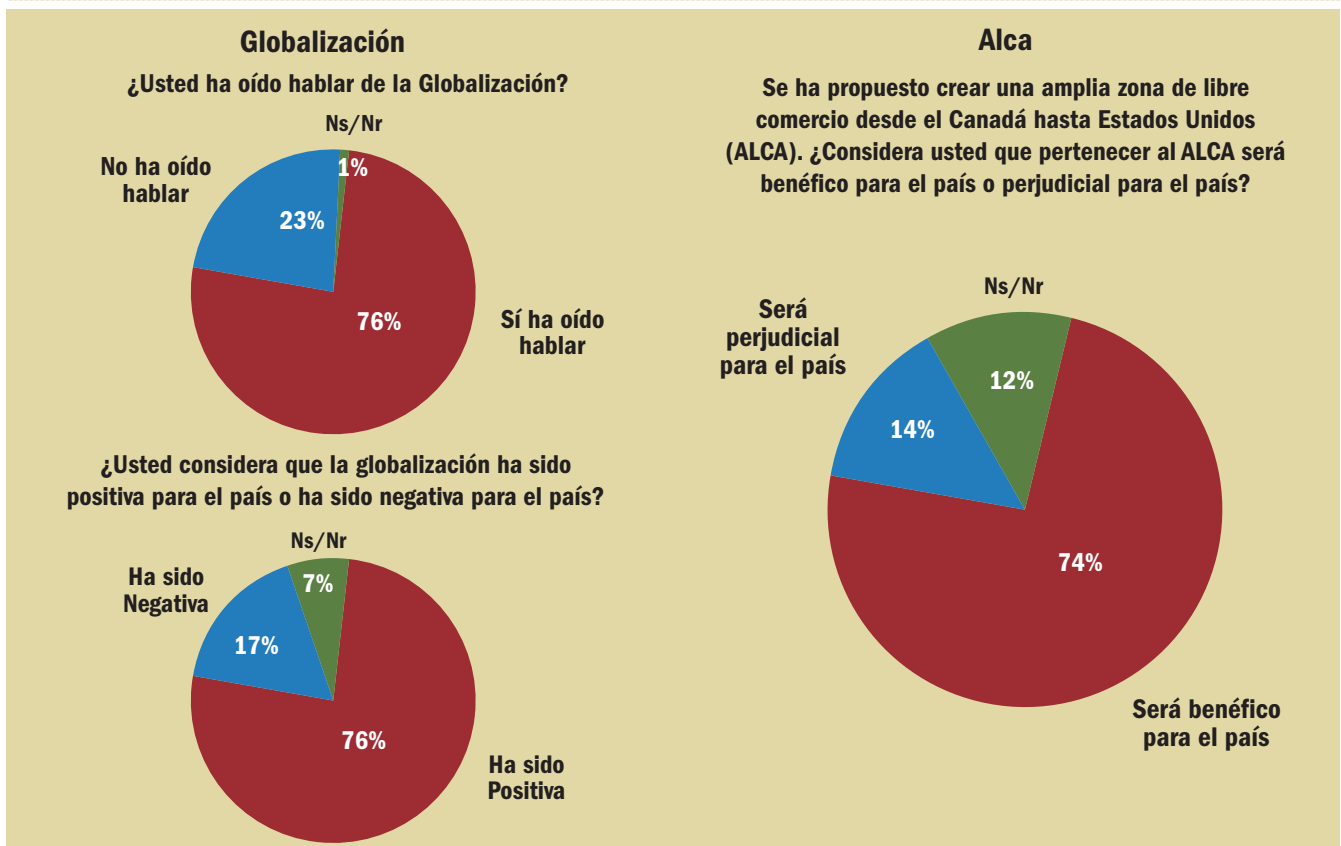
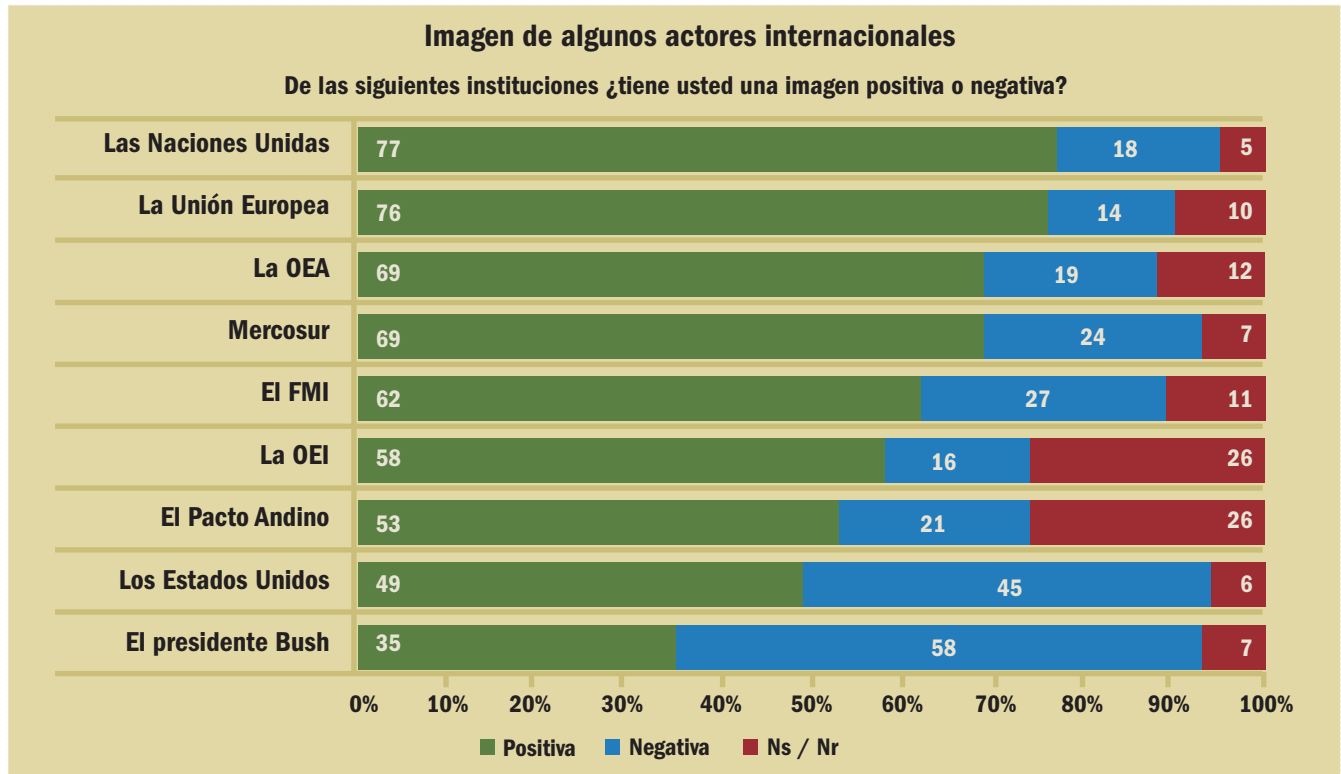
EL ESTADO DE ÁNIMO

Los chilenos ven con preocupación el porvenir de América Latina, tienen confianza en el camino por el que va su país y esperan personalmente mejorar su situación económica.



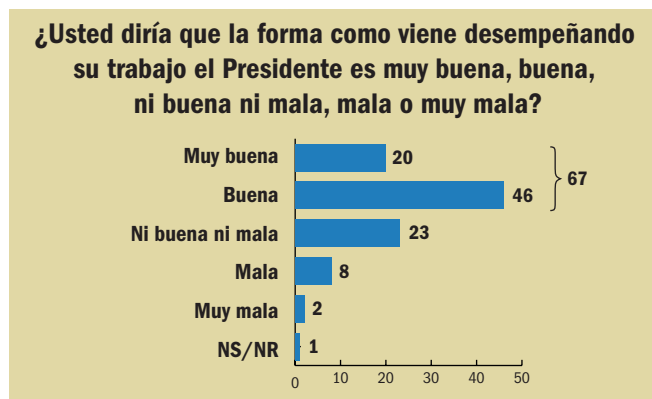
LA VISIÓN DEL ENTORNO INTERNACIONAL

Chile tiene una visión positiva del entorno internacional. Considera que la globalización ha sido positiva para el país, cree que el ALCA será positivo y tiene imágenes positivas del Fondo Monetario Internacional, de las Naciones Unidas, de la Unión Europea, de la OEA, del Pacto Andino, pero no del presidente Bush.



OPINIÓN Y DESEMPEÑO

El desempeño de la economía fue modesto pero positivo. Con todo y ser difícil la situación económica del país, el mayor problema de Colombia es el terrorismo y la guerrilla. La calificación del Presidente, 67%, representa un repunte notable de la Presidencia, que viene de un porcentaje del 9% de personas que consideraban bueno el gobierno de Pastrana en su etapa final.



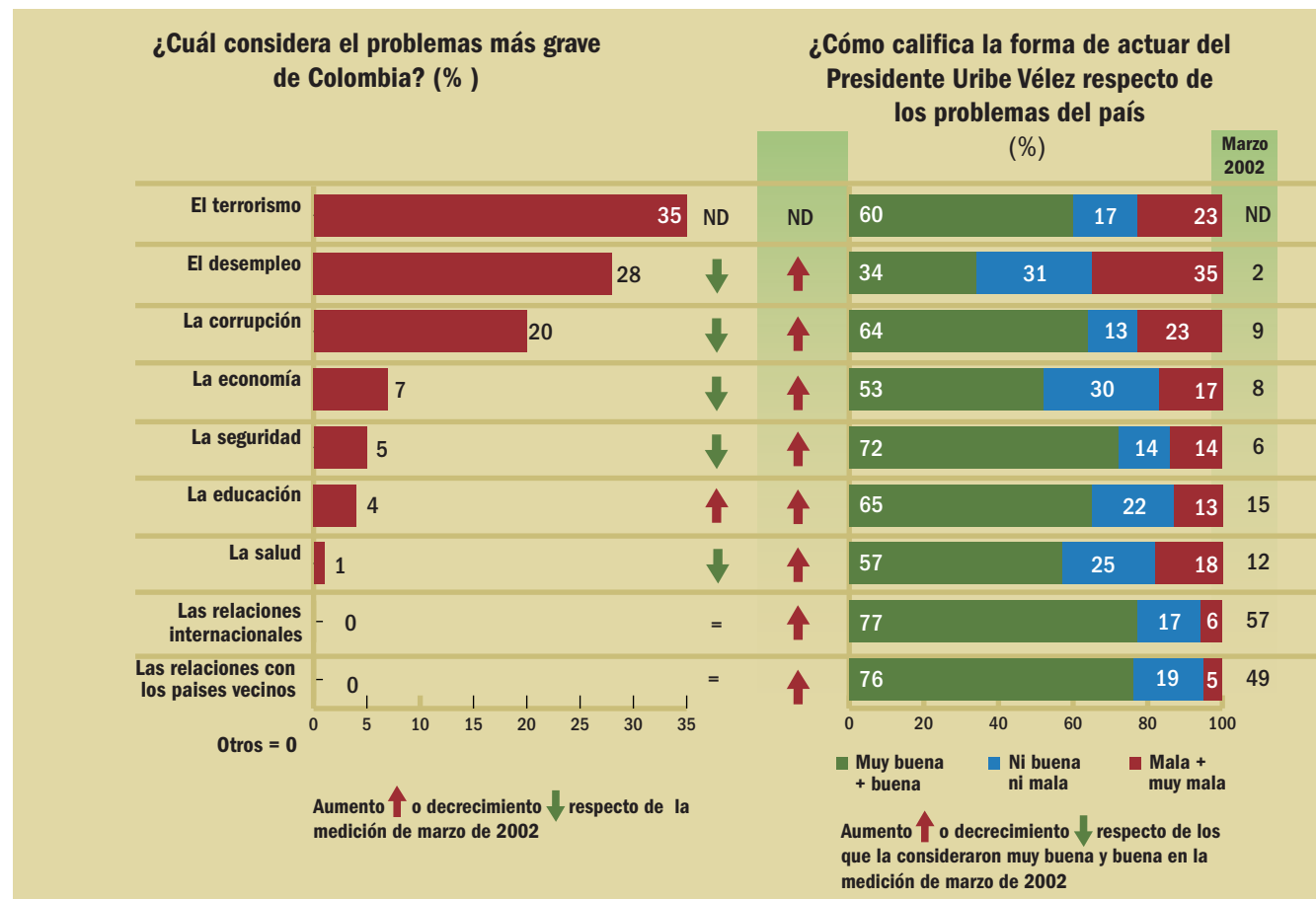
Presidente Álvaro Uribe Vélez

Indices

Población	41 millones
Crecimiento PIB	1,9%
Inflación	7,0%
Ingreso per capita	US\$1.951
Desempleo a diciembre de 2002	15,7%

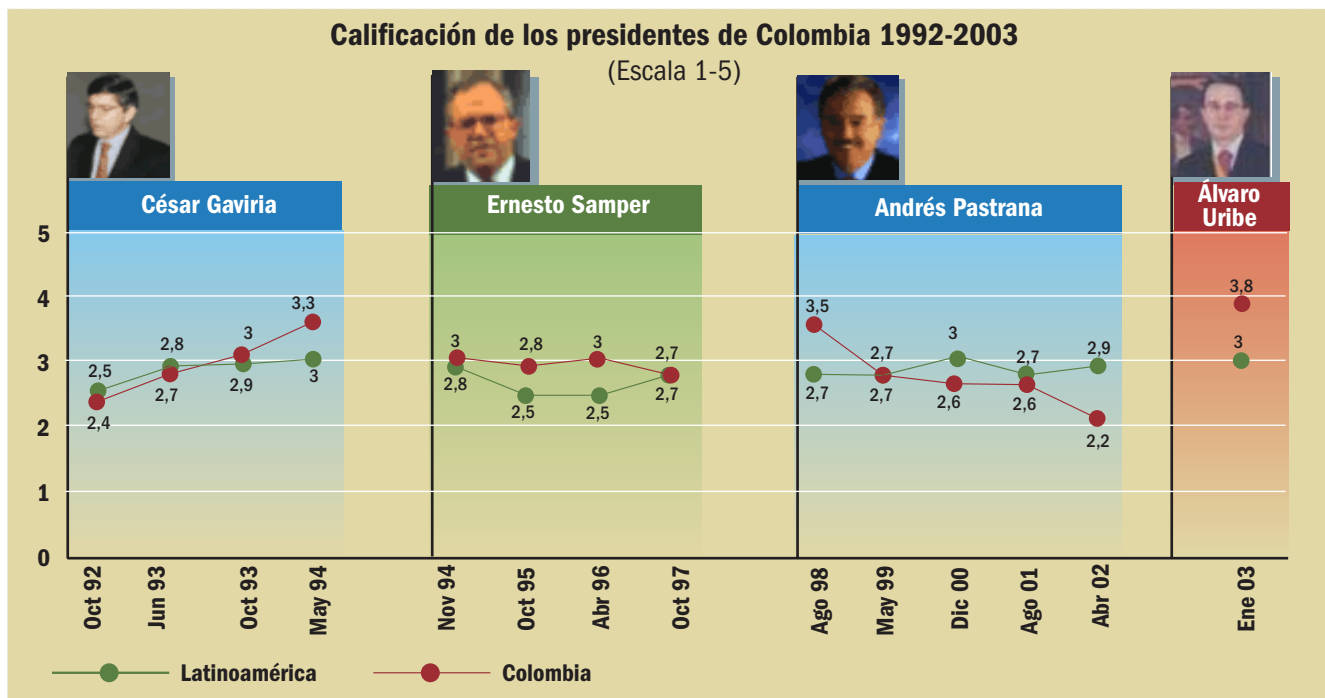
LOS PROBLEMAS Y SU MANEJO

El problema más grave para los colombianos y para los españoles es el terrorismo. Le sigue el desempleo, la corrupción, la economía, la seguridad, la educación y la salud. El Presidente tiene muy buena calificación en el manejo de todos los problemas con excepción del desempleo.



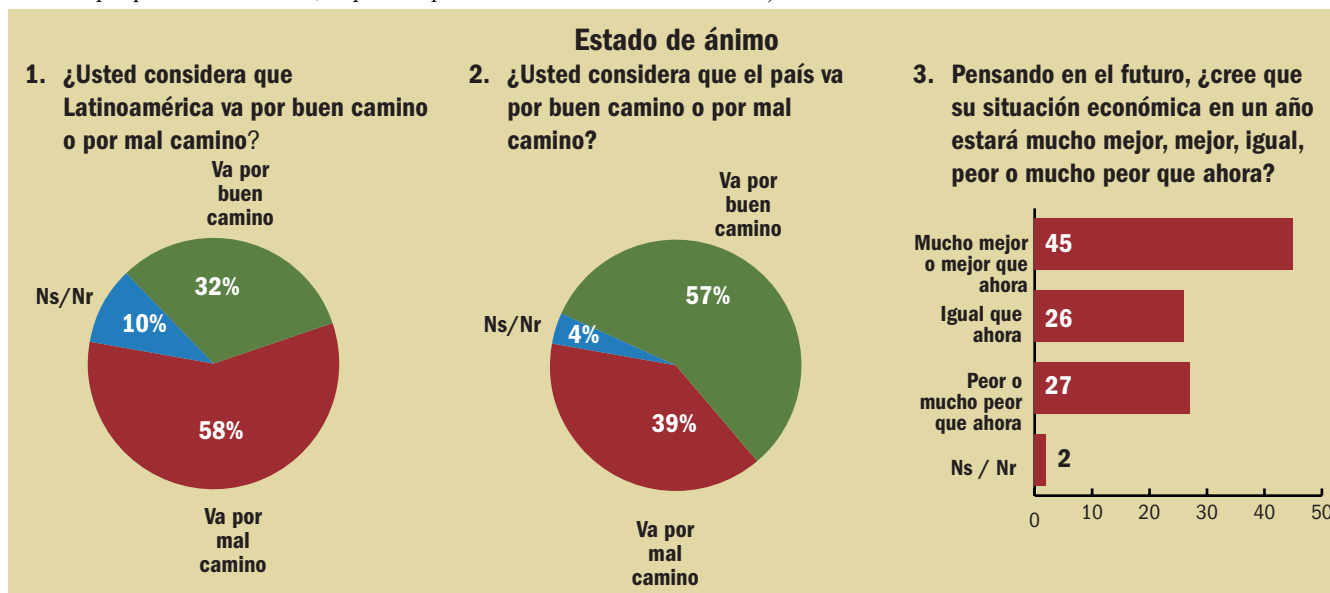
LA HISTORIA RECIENTE

Colombia ha estado manejada en los últimos doce años por presidentes jóvenes e inteligentes, pero cuya gestión no ha logrado controlar los problemas. César Gaviria Trujillo, 1990-1994, tenía 43 años cuando asumió el poder, reformó la Constitución y se dedicó a abrir la economía y a combatir con relativo éxito el narcotráfico. Ernesto Samper Pizano, 1994-1998, presidente a los 44 años, liberal como Gaviria, fue acusado por Pastrana de haber recibido dineros del narcotráfico, pero fue absuelto por el Congreso. Logró en su gobierno el apoyo de sectores populares, pero al final de su mandato, el desempleo y la recesión económica hicieron que la población se inclinara por su principal opositor Andrés Pastrana. Andrés Pastrana Arango, hijo del expresidente Misael Pastrana, asumió a los 44 años. Su imagen se deterioró enormemente, pues dedicó todo su capital político a sacar adelante un proceso de paz que fracasó. Mejoró la posición internacional del país, pero no tuvo ningún éxito en la solución de los problemas principales. El presidente Alvaro Uribe, aunque liberal, no fue elegido por el Partido Liberal. Su triunfo se debe al valor que tuvo de rechazar con mucha antelación el proceso de paz de Pastrana, que fue popular al comienzo del gobierno.




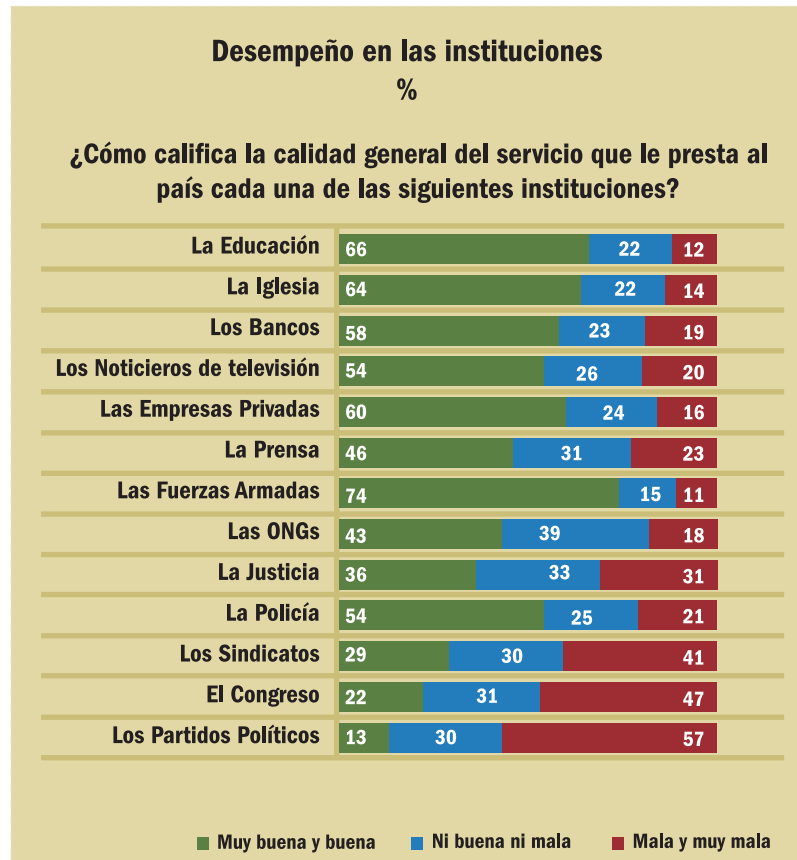
EL ESTADO DE ÁNIMO

Los colombianos no ven que vaya por buen camino Latinoamérica, pero sí ven que el país tiene la correcta orientación. En una proporción de 2 a 1, esperan que su situación económica mejore.



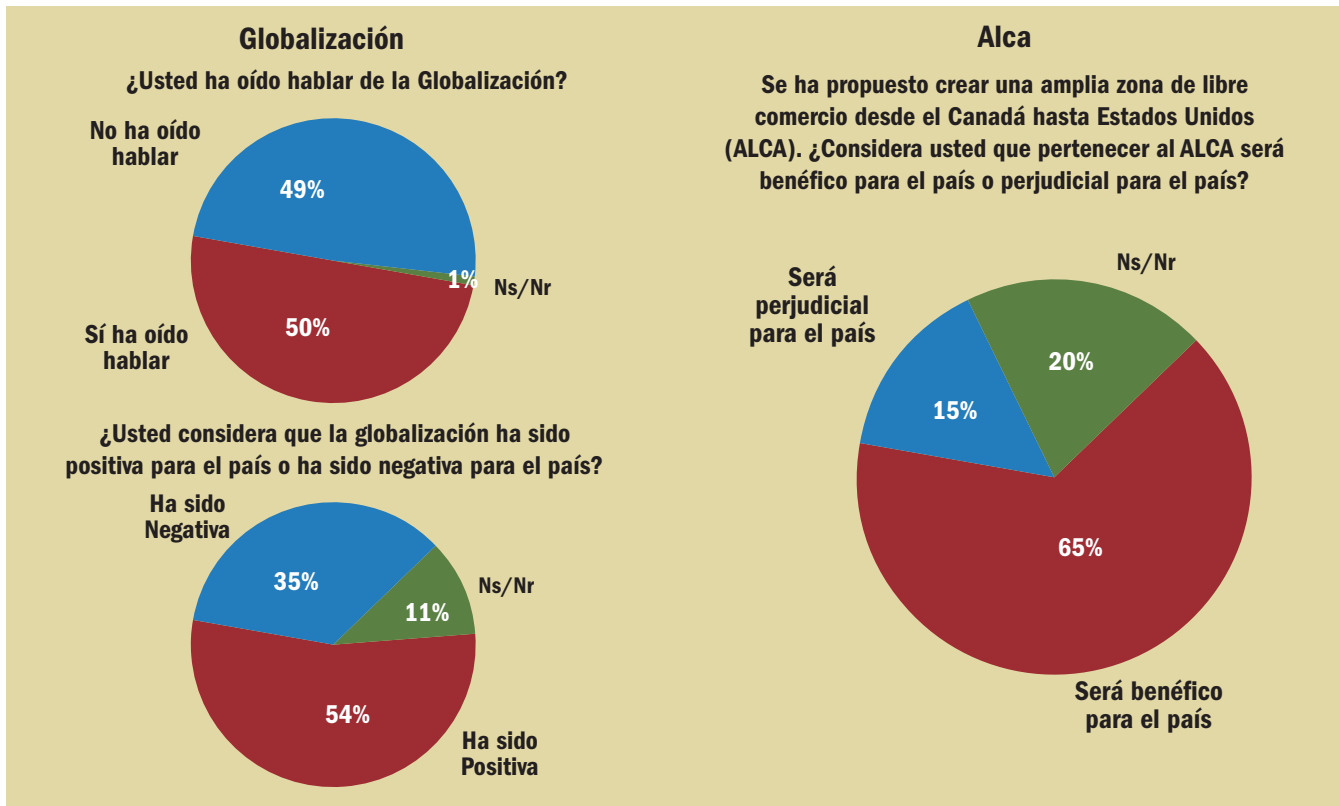
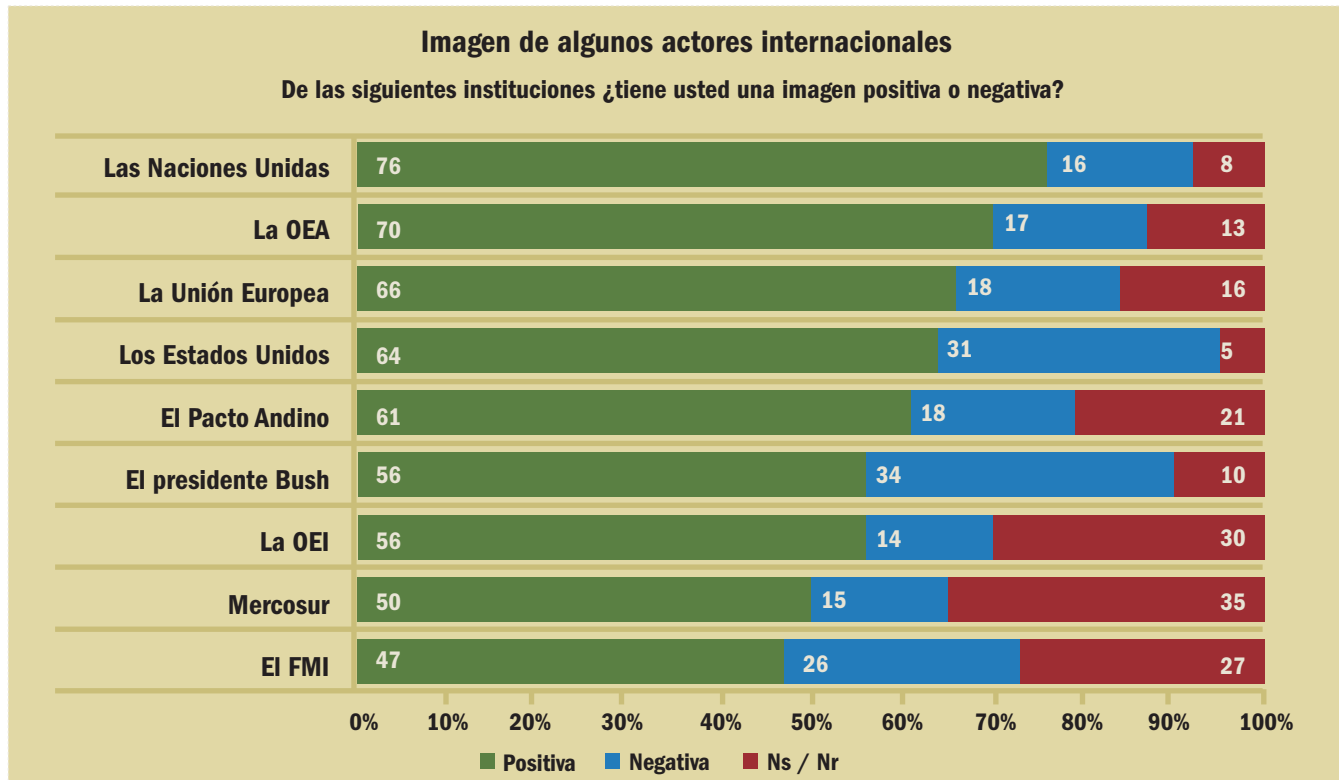
LA GOBERNABILIDAD INSTITUCIONAL

A pesar de las dificultades del país, las instituciones colombianas tienen credibilidad. Las más creíbles son la Educación y las Fuerzas Armadas. Por encima del 50% de credibilidad están además la Iglesia, la Empresa Privada, los Bancos, la Policía y los Noticieros de TV.



LA VISIÓN DEL ENTORNO INTERNACIONAL

Los colombianos tienen mucha esperanza de que las instituciones internacionales puedan aportar en la solución del terrorismo. Esto explica por qué la alta credibilidad en las Naciones Unidas, la OEA, la Unión Europea, el Pacto Andino, el presidente Bush y el Mercosur. Aunque no están muy enterados de la globalización, la ven positiva lo mismo al ALCA.

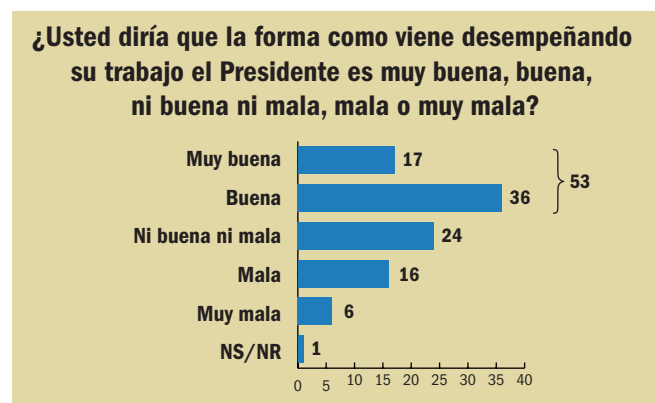


Barómetro Iberoamericano 2003



OPINIÓN Y DESEMPEÑO

El balance económico del 2002 fue positivo: crecimiento de 3.4%, inflación y desempleo de un dígito. El nuevo presidente Lucio Gutiérrez cuenta con un 51% que considera buena su gestión. Ésto, más que un juicio sobre sus acciones, es un voto de confianza, pues en el momento de la encuesta llevaba apenas un mes en el poder.

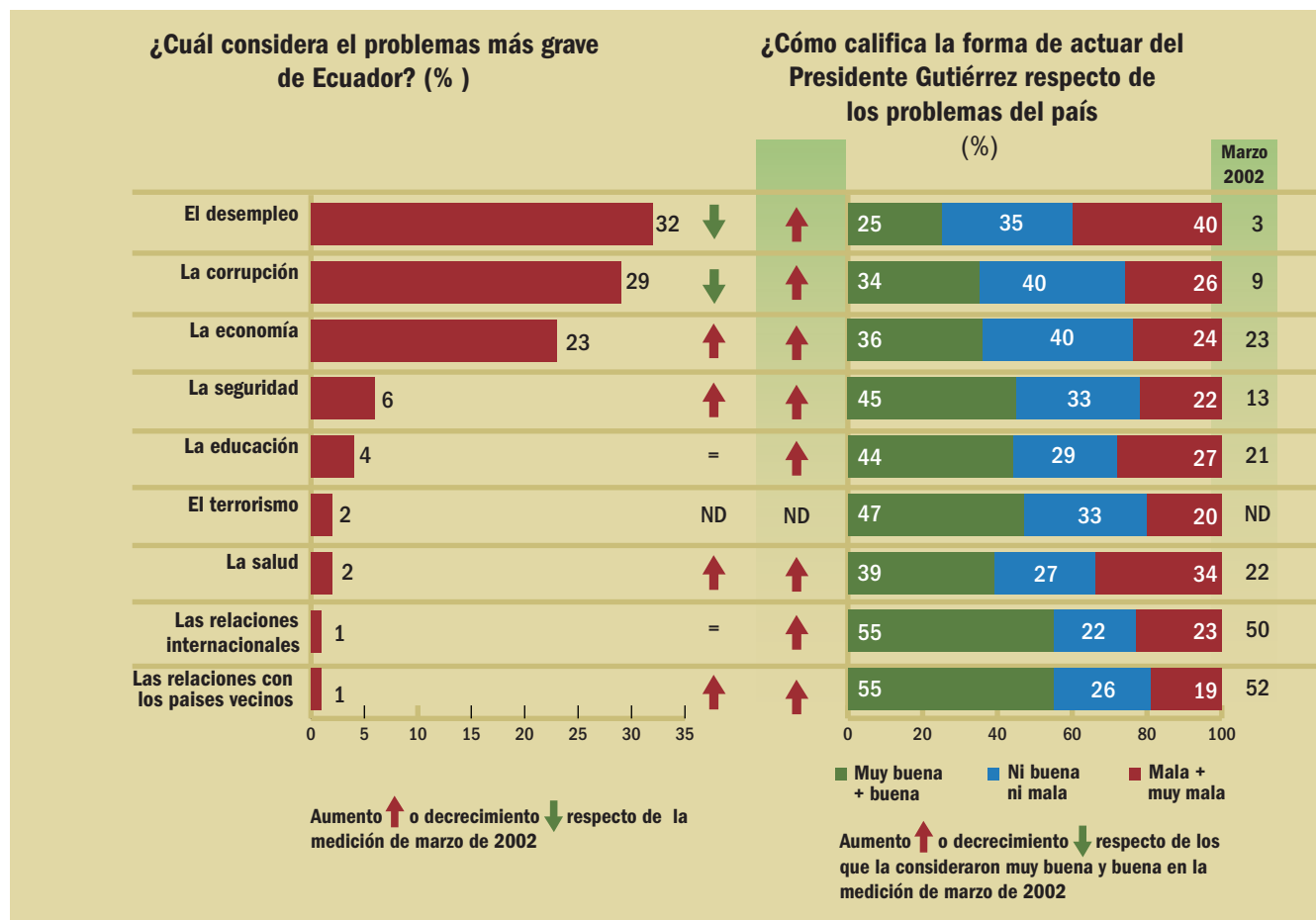


Presidente Lucio Gutiérrez

Indices	
Población	13 millones
Crecimiento PIB	3,4%
Inflación	9,36%
Ingreso per cápita	US\$1.076
<hr/>	
Desempleo a diciembre de 2002	8,4%

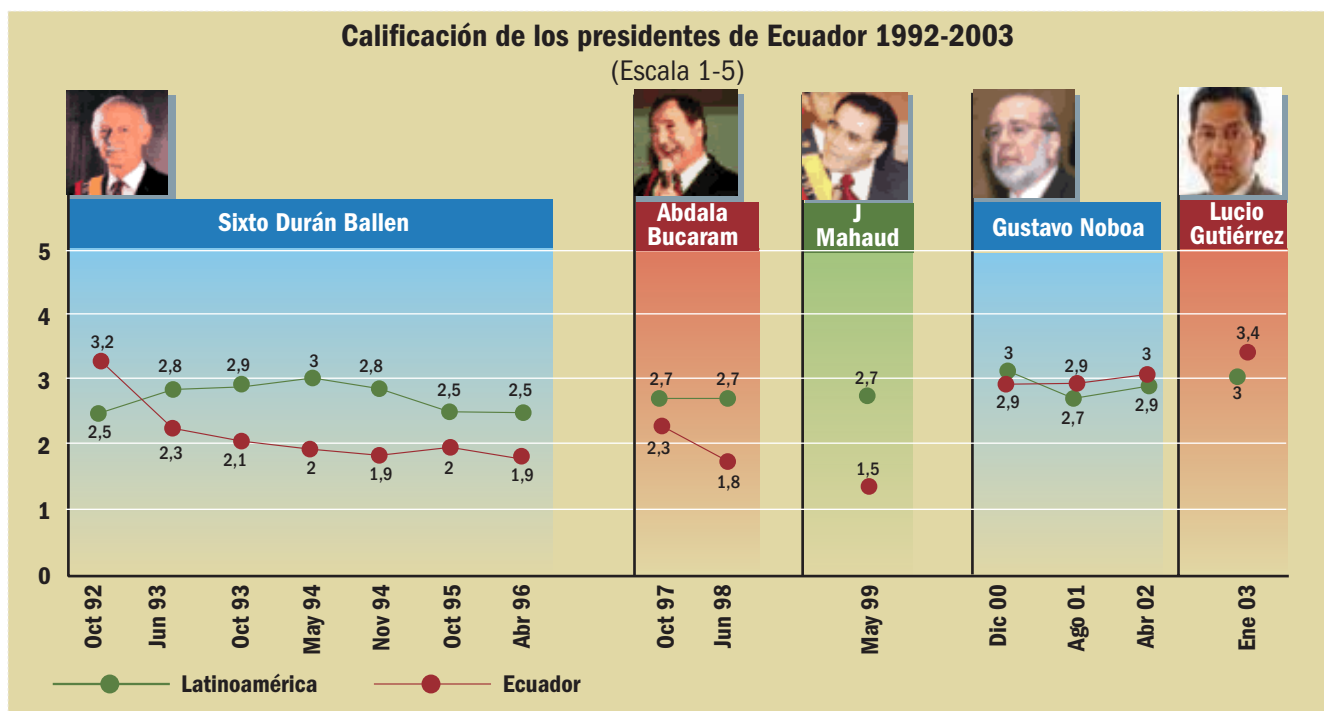
LOS PROBLEMAS Y SU MANEJO

El desempleo es hoy el principal problema seguido por la corrupción. Con relación al año pasado sube la presión por el empleo y baja la presión por la corrupción. Las calificaciones del Presidente revelan expectativas positivas pero modestas sobre su gestión.



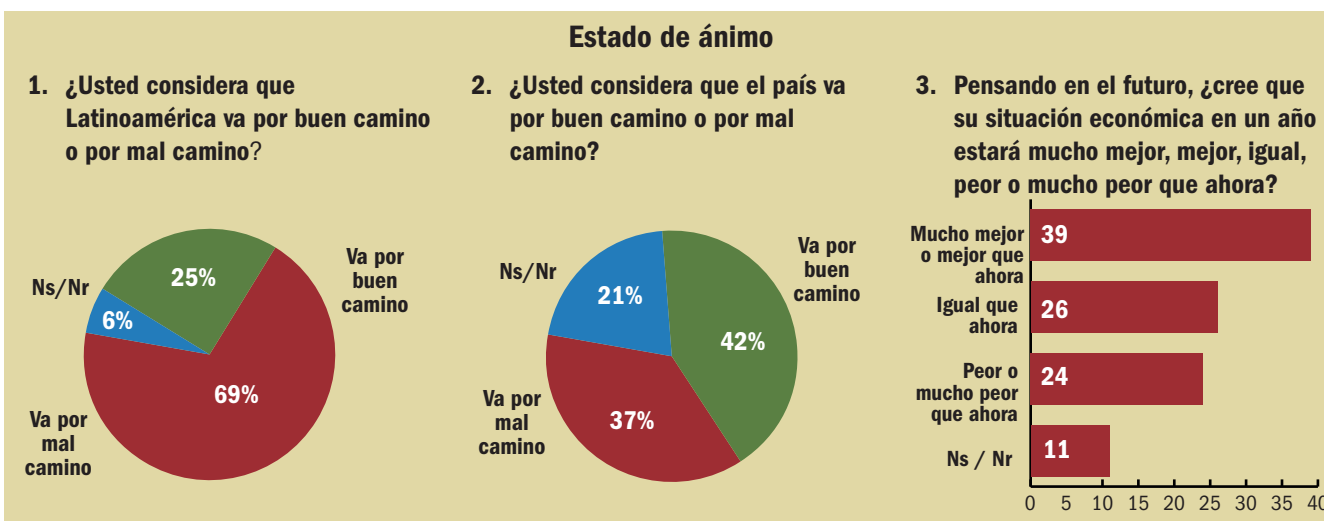
LA HISTORIA RECIENTE

A Sixto Durán-Ballen, el presidente del Ecuador entre 1992 y 1996, arquitecto, le correspondió manejar la llamada guerra del Cóndor con Perú, que empobreció al país. Quiso aplicar el modelo neoliberal, pero esto implicó suprimir subsidios y aumentar los precios. La población se resintió con el descenso de su poder adquisitivo y le dio una calificación muy pobre a su gestión al final de su mandato. Abdalá Jaime Bucaram Ortiz subió al poder en agosto de 1996, pertenece a una familia de políticos guayaquileños de tendencia populista. El 6 de febrero de 1977 la Cámara lo destituyó argumentando incapacidad mental para gobernar. Las razones de la destitución fueron su comportamiento excéntrico, el descontento popular por la subida de los precios de los servicios públicos y las acusaciones de corrupción que se hicieron. A Bucaram lo sucedió, mientras se organizaba el proceso electoral, Fabián Alarcón, nombrado por el Congreso, e hizo una buena transición. En agosto de 1999 subió al poder Jorge Jamil Mahuad Witt, de ascendencia libanesa y alemana. Intentó realizar un ajuste económico que implicó devaluar, subir precios y producir un desastre financiero. Esto desató una protesta popular encabezada por los grupos indígenas que obligó a su renuncia. Después de una Junta de Salvación Nacional, el gobierno pasa a manos del vicepresidente Gustavo Noboa. El 9 de septiembre del 2000, tomó la decisión de suprimir el sucre y sustituirlo por el dólar. Noboa logró una relativa estabilidad y concluyó su mandato en enero del 2003, cuando tomó posesión Lucio Gutiérrez Borbúa (45), coronel que encabezara el levantamiento que determinó la caída de Mahuad.



EL ESTADO DE ÁNIMO

Los ecuatorianos no ven que Latinoamérica vaya por buen camino, tienen una visión ambivalente del rumbo del Ecuador, pero en una proporción mayoritaria creen que su situación económica debe mejorar.



LA GOBERNABILIDAD INSTITUCIONAL

los Sindicatos, los Bancos, la Justicia, los partidos y el Congreso, están en estado crítico por falta de apoyo y credibilidad.

Desempeño en las instituciones

%

¿Cómo califica la calidad general del servicio que le presta al país cada una de las siguientes instituciones?

La Educación	44	35	21
La Iglesia	62	26	12
Los Bancos	16	23	61
Los Noticieros de televisión	51	30	19
Las Empresas Privadas	41	30	29
La Prensa	44	33	23
Las Fuerzas Armadas	41	34	25
Las ONGs	30	38	32
La Justicia	10	17	73
La Policía	20	29	51
Los Sindicatos	15	29	56
El Congreso	5	14	81
Los Partidos Políticos	4	17	79

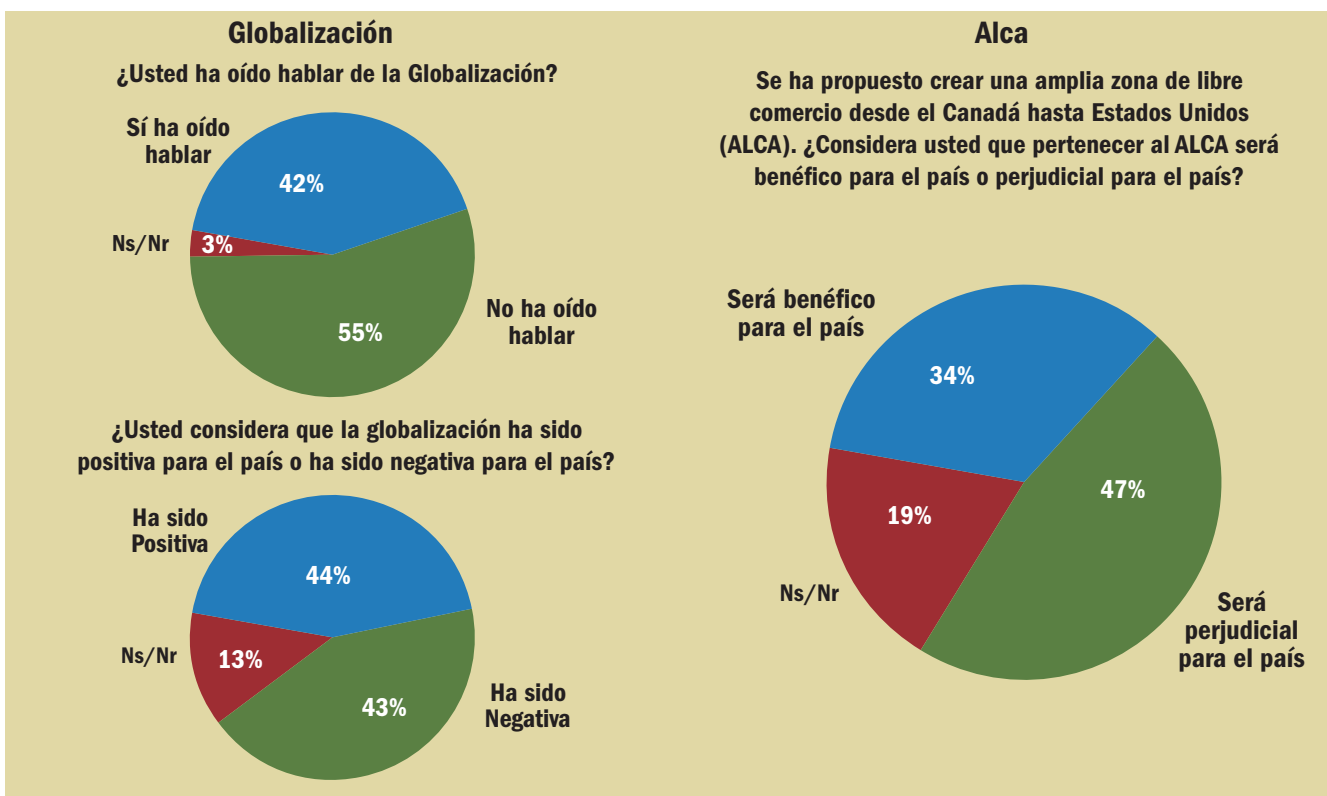
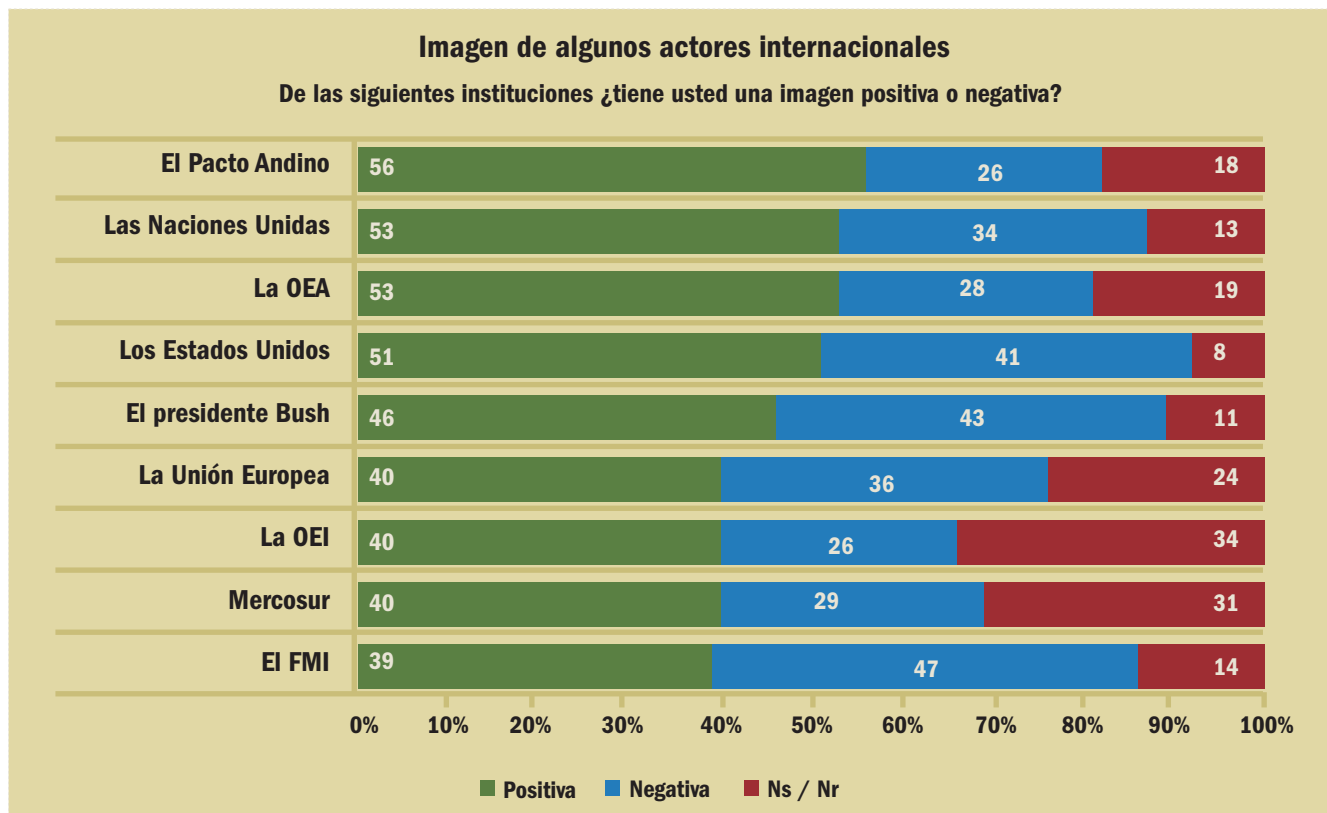
■ Muy buena y buena ■ Ni buena ni mala ■ Mala y muy mala

¿Usted tiene o no tiene confianza en las siguientes instituciones (% de quienes sí confían)

	1993	1997 - 1998	2001	2002	Dic 2002-Ene 2003
80% o más					
70% - 79%	Iglesia católica 74	Fuerzas Armadas 72		Iglesia 73 Noticieros de TV 71	Iglesia 73
60% - 69%	Educación 60 Medios de comunicación 62	Noticieros interna. 65 Iglesia católica 63 Noticieros nacionales 61	Iglesia 65 Noticieros de TV 61 Fuerzas Armadas 60	Educación 61 Prensa 60	Noticieros 66 Educación 65
50% - 59%	Instituciones electorales 58	Bancos 58 Prensa 55 Medicina alterna 54 Empresa privada 50	Educación 59 Prensa 50	Fuerzas Armadas 51	Prensa 57 Fuerzas Armadas 54 Empresa privada 51
40% - 49%		Educación 44	Empresa privada 44	Empresa privada 47	
30% - 39%	Policía 30		Policía 30	ONGs 37	ONGs 32 Policía 31
20% - 29%	Justicia 24	ONGs 27 Empresas del Estado 26 Salud 26 Policía 24 Empresa Multi. 23	ONGs 26 Sindicatos 21	Sindicatos 26 Policía 23 Justicia 20	Sindicatos 20 Bancos 20
10% - 19%	Congreso 16	Sindicatos 17 Congreso 15 Justicia 14 Iglesia protestante 13	Bancos 14 Justicia 12	Bancos 18	Justicia 16
menos de 10%	Partidos políticos 10	Partidos políticos 6	Partidos políticos 3 Congreso 3	Partidos políticos 6 Congreso 5	Partidos políticos 5 Congreso 5

LA VISIÓN DEL ENTORNO INTERNACIONAL

Hay una posición ambivalente ante la globalización y el ALCA. Respecto de los Estados Unidos, las Naciones Unidas, la OEA y el Pacto Andino, más del 50% tiene una opinión favorable. Sobre La Unión Europea, la OEI y el FMI menos del 50% tiene opinión positiva.

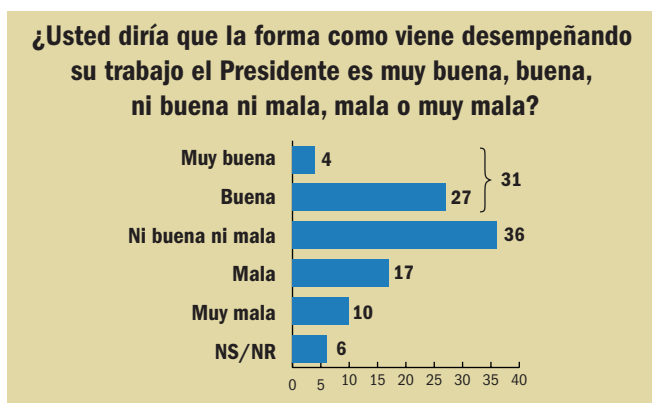


Barómetro Iberoamericano 2003



OPINIÓN Y DESEMPEÑO

El año 2002 fue de crecimiento modesto signado por problemas internacionales y miedo al terrorismo. El 28% de los españoles considera buena la gestión del Presidente, lo que implica un descenso de 5 puntos respecto del año anterior.



Presidente José María Aznar

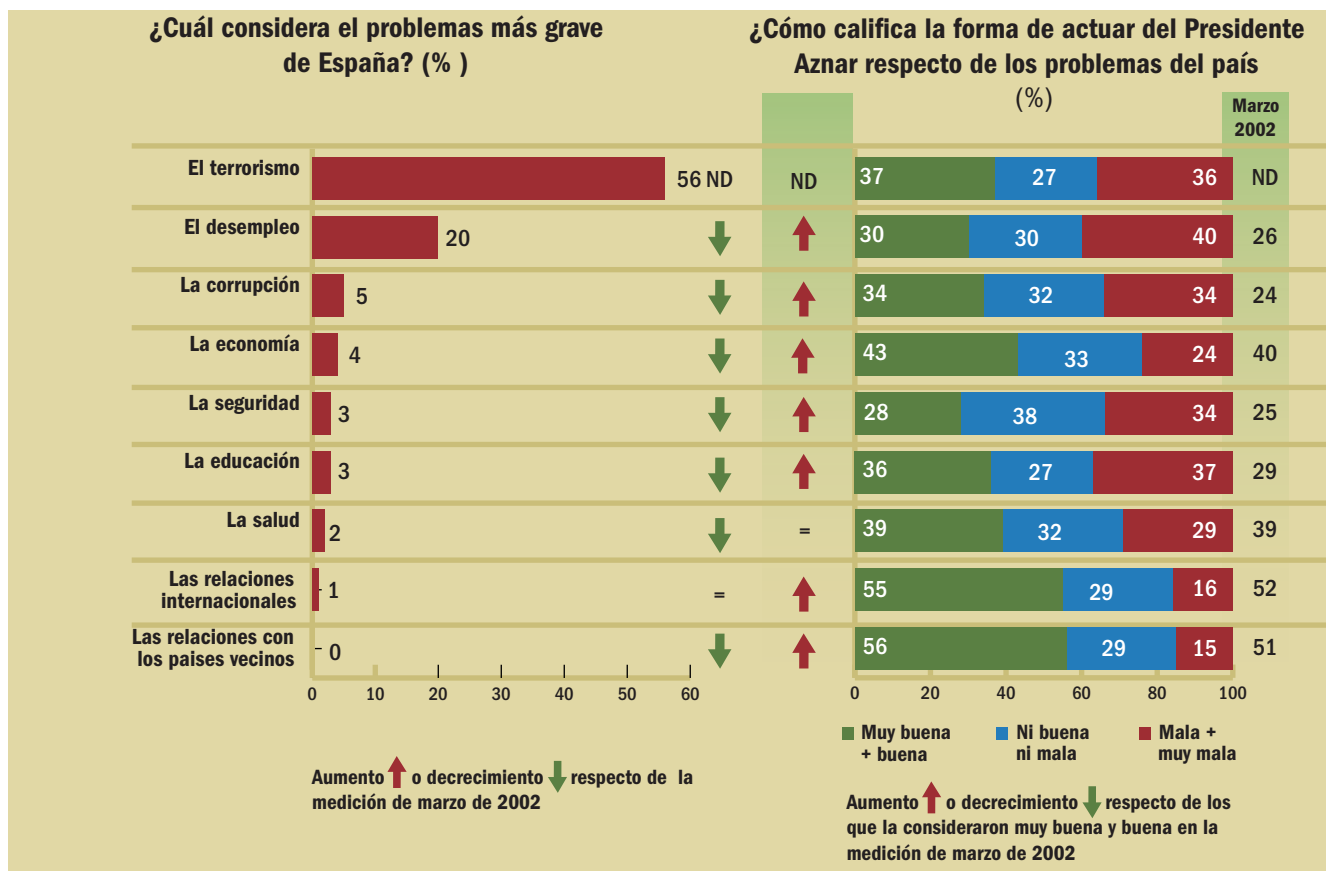
Indicadores

Población	40,5 millones
Crecimiento PIB	1,8%
Inflación	4,0%
Ingreso per capita	US\$15.000

Desempleo a diciembre de 2002: 9,14%

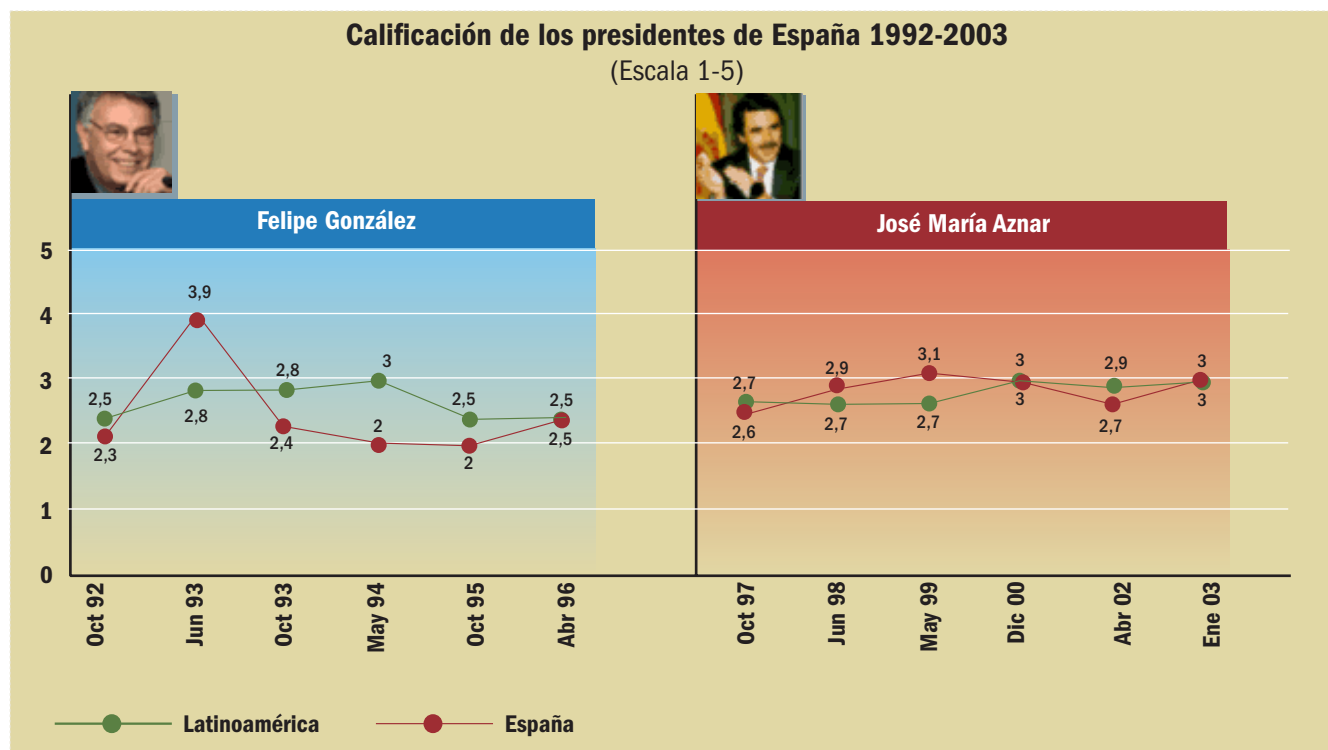
PROBLEMAS Y DESEMPEÑO

El terrorismo de la Eta que por muchos años ha golpeado a España, la amenaza del grupo Al Qaeda, la beligerante posición de España en el enfrentamiento entre Estados Unidos e Irak, hacen que el terrorismo sea para los españoles el principal problema, seguido del desempleo y la corrupción. El presidente Aznar recibe sus mejores notas en el manejo del terrorismo y del desempleo. En estos dos temas hay más gente que considera buena su gestión que la considera mala. Las peores calificaciones son para el manejo de la salud y las relaciones internacionales.



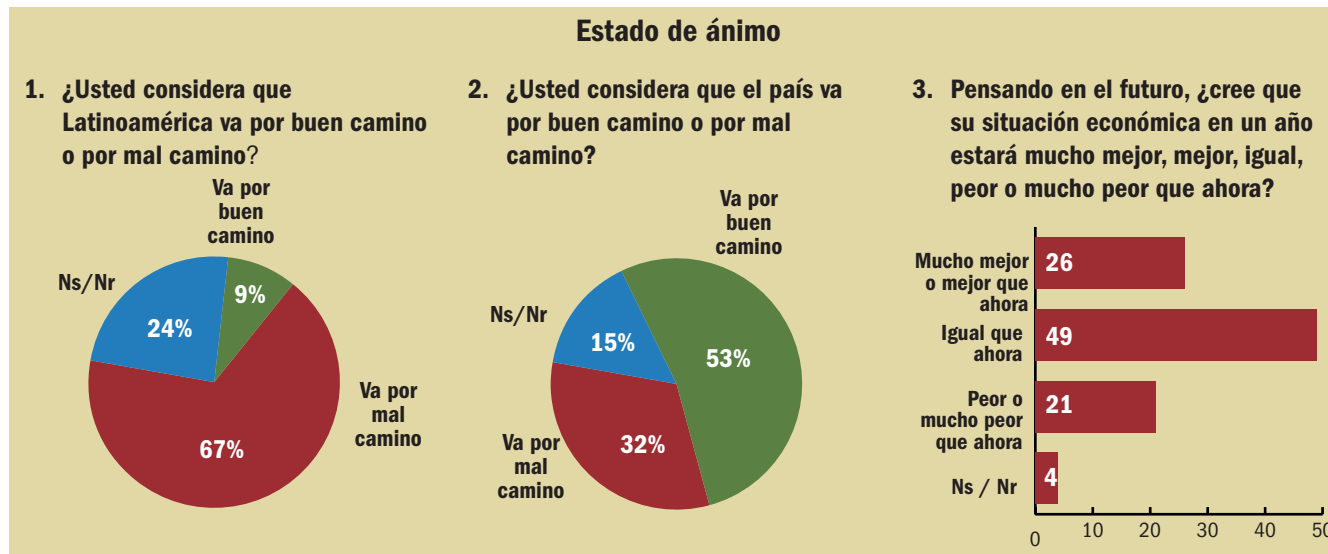
EL PASADO RECIENTE

Felipe González Márquez, sevillano nacido en 1942, juró ante el rey Juan Carlos I de Borbón como jefe de gobierno en representación del Partido Socialista Español, el 1 de febrero de 1982. Durante su mandato hubo un proceso de recuperación económica y de expansión de los beneficios de la seguridad social. Además España dió el paso decisivo de entrar a formar parte del Mercado Común Europeo (1985). Todo esto hace el gobierno de Felipe González muy popular, lo que se reflejó en las excelentes calificaciones a su gestión. Felipe González fue reelegido cuatro veces pero al final de la cuarta legislatura se vio arinconado por acusaciones de corrupción que le dieron la victoria a su sucesor José María Aznar. José María Aznar ha dado un viaje al centro en materia social y económica, manteniendo siempre una posición muy firme ante el terrorismo tanto interna como externamente. En la actualidad, ante los problemas con Irak, se ha alineado con Inglaterra y Estados Unidos.



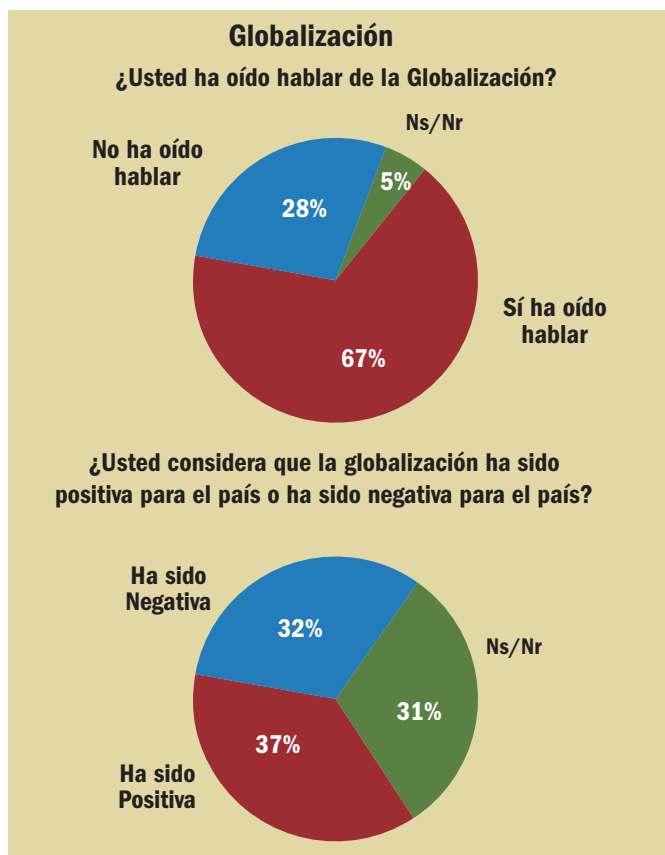
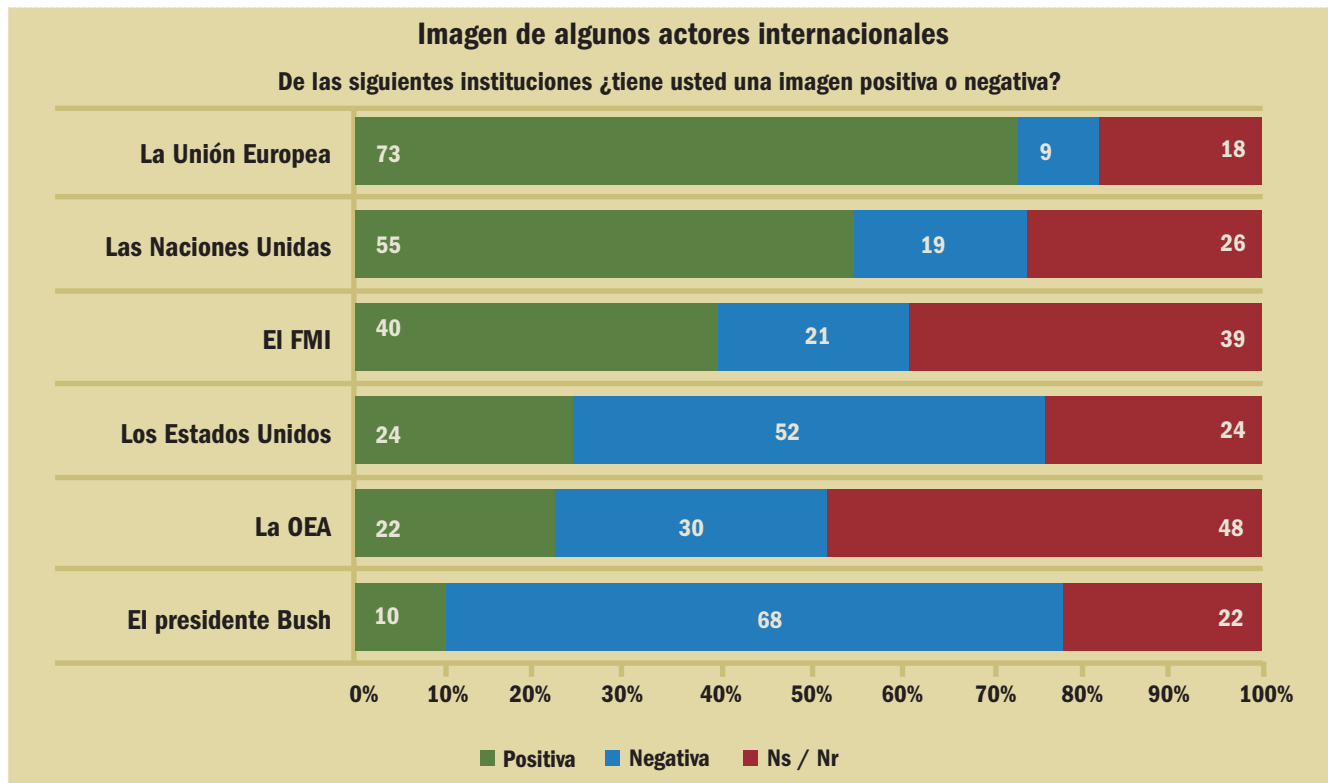
EL ESTADO DE ANIMO

Los españoles ven que Latinoamérica va por mal camino, España por buen camino y consideran que la globalización definitivamente los favorece.



LA VISIÓN DEL ENTORNO INTERNACIONAL

Los españoles tienen una imagen positiva de la Unión Europea y de la Naciones Unidas pero negativa de los Estados Unidos, la OEA y el presidente Bush.



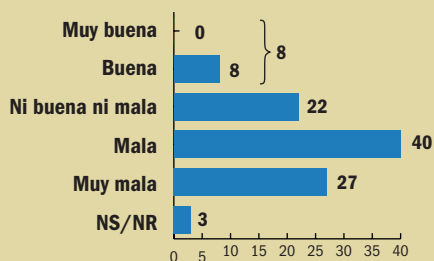
Barómetro Iberoamericano 2003

GUATEMALA

OPINIÓN Y DESEMPEÑO

El crecimiento económico por segundo año consecutivo ha sido lento, 2%. Sin embargo, el desempleo y la inflación se mantuvieron controladas. En cuanto a la opinión sobre el Presidente, sólo el 8% considera que su gestión fue buena. Esto marca un descenso sobre la situación de hace un año cuando un 11% aprobaba su gestión.

¿Usted diría que la forma como viene desempeñando su trabajo el Presidente es muy buena, buena, ni buena ni mala, mala o muy mala?



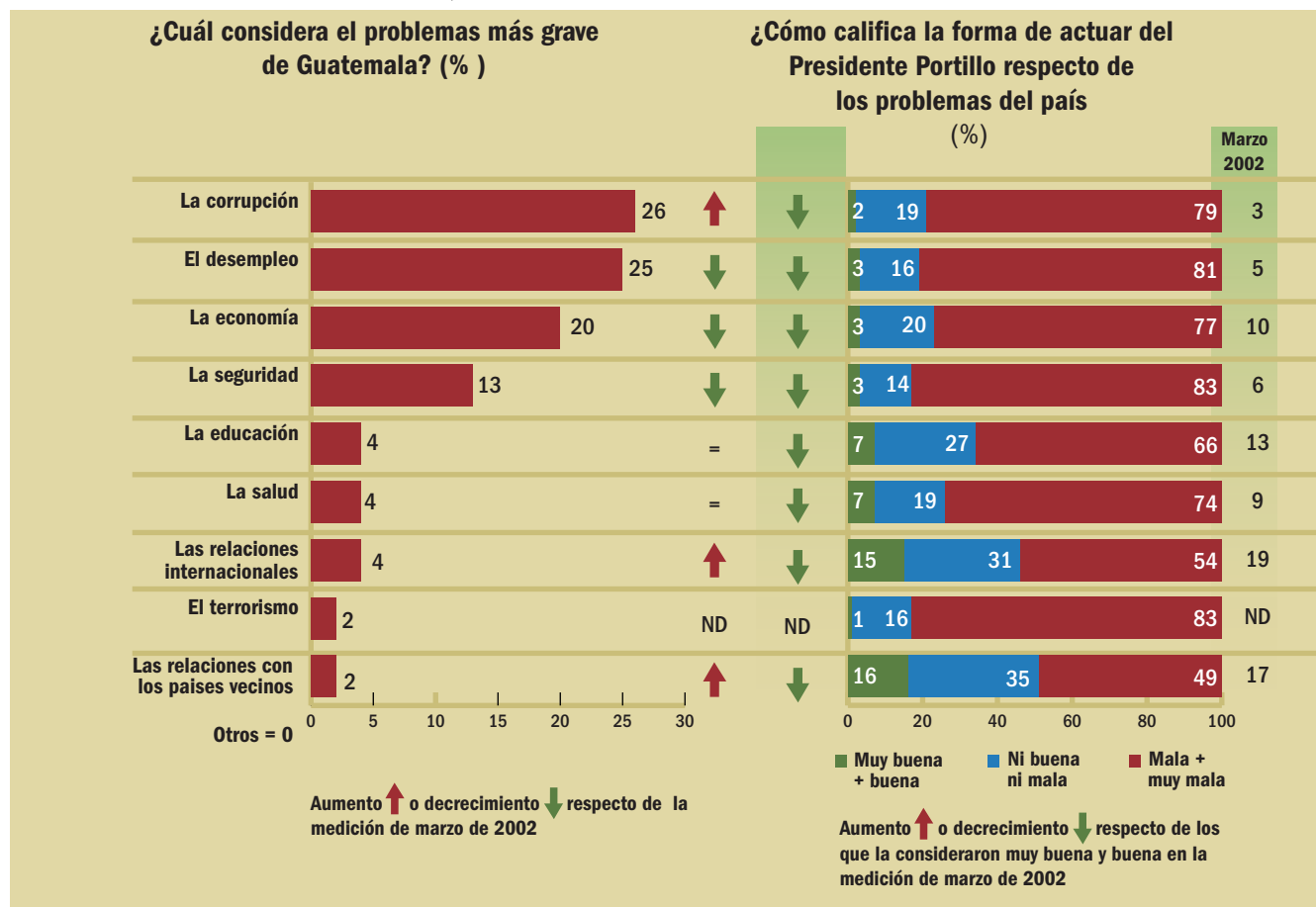
Presidente Alfonso Antonio Portillo

Indices

Población	12,3 millones
Crecimiento PIB	2,0%
Inflación	7%
Ingreso per capita	US\$1.670
Desempleo a diciembre de 2002	5,2%

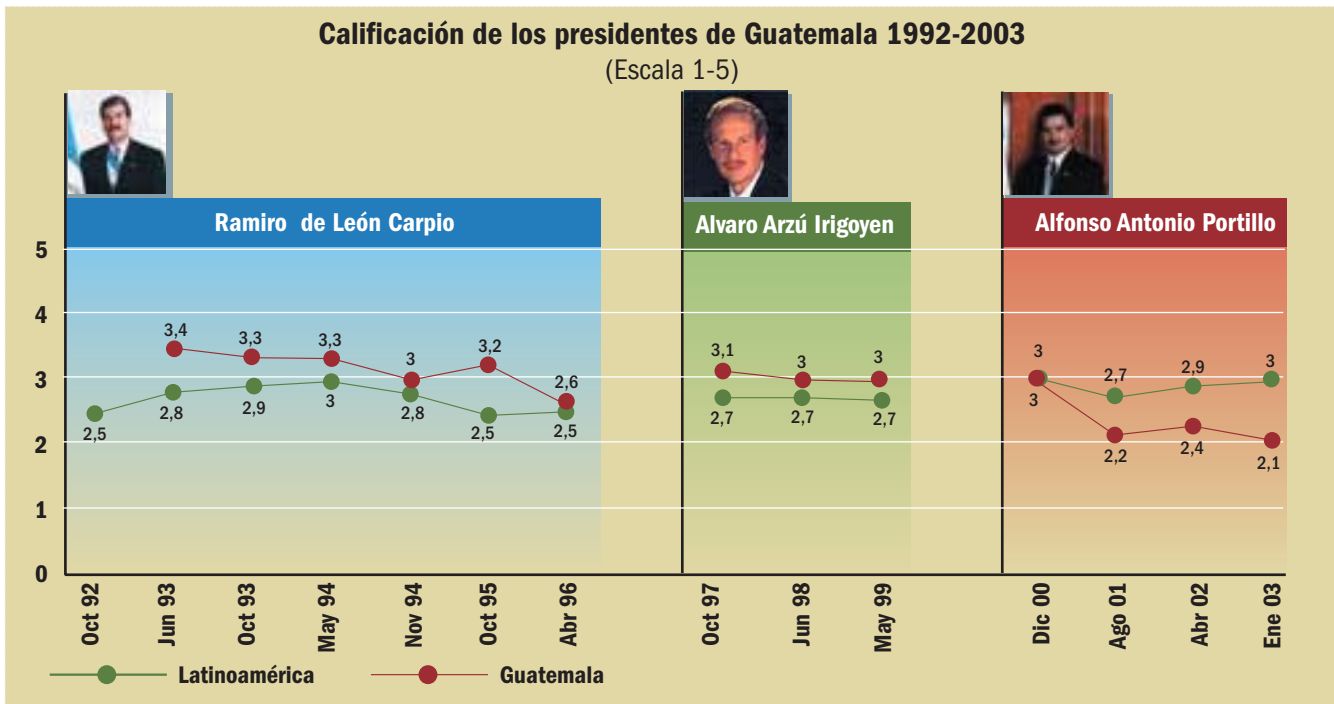
LOS PROBLEMAS Y SU MANEJO

El problema central es la corrupción, seguida por el desempleo, la economía y la seguridad. El peor desempeño se da en el manejo de la corrupción. Pero también el porcentaje de la gente que considera que es bueno el manejo del desempleo, la economía y la seguridad, es el más bajo en Latinoamérica.



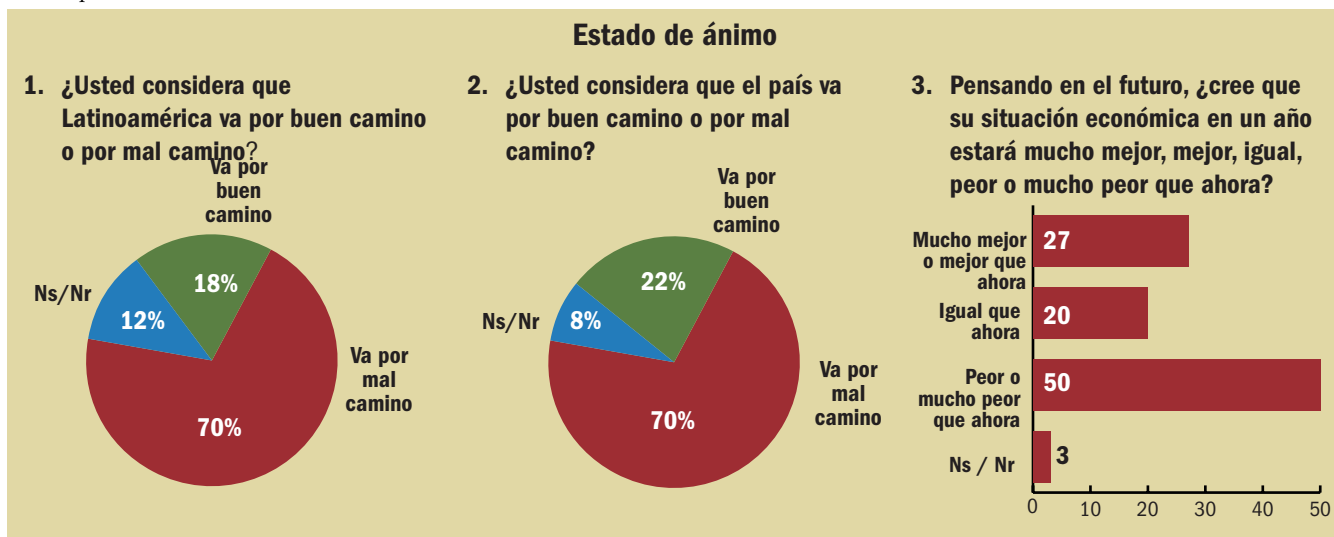
LA HISTORIA RECIENTE

Ramiro de León Carpio tomó posesión el 5 de junio de 1993. Durante su gobierno dió los primeros frutos el proceso de paz. Se logró un acuerdo sobre derechos humanos el 29 de marzo de 1994. Hubo brotes graves de violencia, como el asesinato del magistrado de la corte constitucional Epaminondas González y la matanza de civiles por soldados en Xaman. Logró presidir elecciones limpias y entregar un mandato claro a Alvaro Enrique Arzú, el presidente que mejor calificación ha tenido. Durante su gobierno se firmaron los acuerdos de paz con la Unión Guatemalteca Revolucionaria poniendo fin a 40 años de conflicto armado. Mostró en su gestión mesura y buen sentido político en un país acostumbrado a embates guerrilleros y terribles tropelías militares. Su gobierno fue manchado por el asesinato del arzobispo Juan José Gerardi, Obispo Auxiliar de Guatemala y Director de la Oficina de Derechos Humanos del Arzobispado, y por la violencia que ocasionó el proceso de desmovilización de guerrilleros y de fuerzas armadas, muchos de los cuales se convirtieron en delincentes comunes. Le sucedió Alfonso Antonio Portillo Cabrera, abogado y economista. Sus banderas eran la lucha contra la corrupción, la defensa de los pobres y sobre todo la seguridad de la ciudadanía. Portillo hizo campaña con la oferta de mano dura con la delincuencia, incluyendo la pena capital. Los críticos de Portillo lo acusan de ser una marioneta del líder del FRG Rios Montt. Prometió hacer justicia por las matanzas de la guerra, pero su promesa no se ha cumplido.



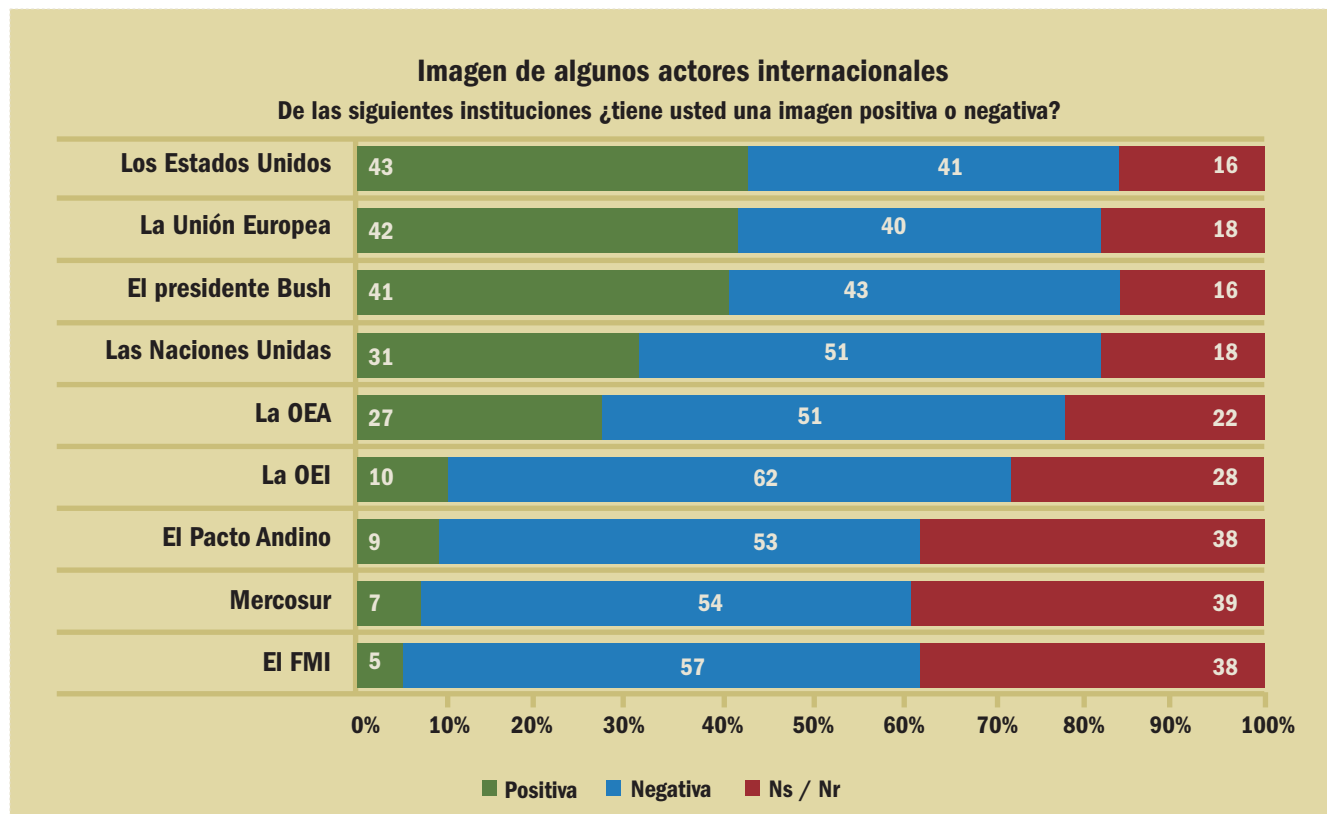
EL ESTADO DE ÁNIMO

Los guatemaltecos son pesimistas. Indudablemente sienten que Latinoamérica y el país van por mal camino y que es probable que su situación económica se deteriore.



LA VISIÓN DEL ENTORNO INTERNACIONAL

Los guatemaltecos no ven que las instituciones internacionales comprendan su programa y por eso es muy baja la proporción de los que tienen una opinión positiva de ellas. En general consideran que la globalización ha sido más positiva que negativa y que el ALCA será más perjudicial que beneficioso.



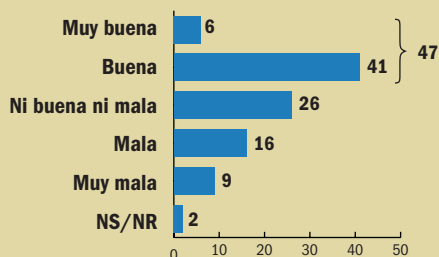
Barómetro Iberoamericano 2003



OPINIÓN Y DESEMPEÑO

El año 2002 fue de lento crecimiento para México. Sin embargo como rasgos muy positivos, están el bajísimo desempleo y el control de la inflación. El Presidente Fox mantiene su popularidad: quienes consideran buena su gestión pasan del 45% al 48%.

¿Usted diría que la forma como viene desempeñando su trabajo el Presidente es muy buena, buena, ni buena ni mala, mala o muy mala?



Presidente Vicente Fox

Indices

Población	100 millones
Crecimiento PIB	0,9%
Inflación	5,7%
Ingreso per capita	US\$5.467
Desempleo a diciembre de 2002	2,1%

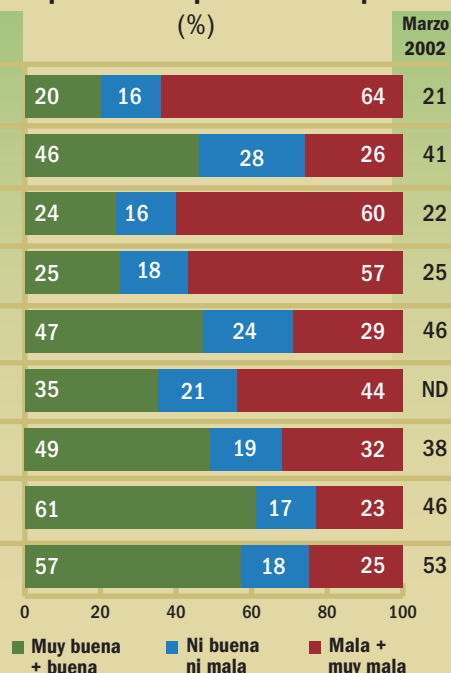
PROBLEMAS Y DESEMPEÑO

Las prioridades de los mexicanos se alejan considerablemente de las del resto de América Latina, pues las dos primeras son la inseguridad y la economía, y no el desempleo. Otra diferencia es la considerable importancia que se le da al terrorismo. El Presidente Fox recibe buenas calificaciones en el manejo de la economía, la educación, las relaciones internacionales, las relaciones con los vecinos y la salud. En el manejo del principal problema, la seguridad. Fox tiene bajos porcentajes de aprobación, lo mismo que en el de la corrupción y el desempleo. Pero en todos los rubros mejora su calificación.

¿Cuál considera el problemas más grave de México? (%)



¿Cómo califica la forma de actuar del Presidente Fox respecto de los problemas del país (%)

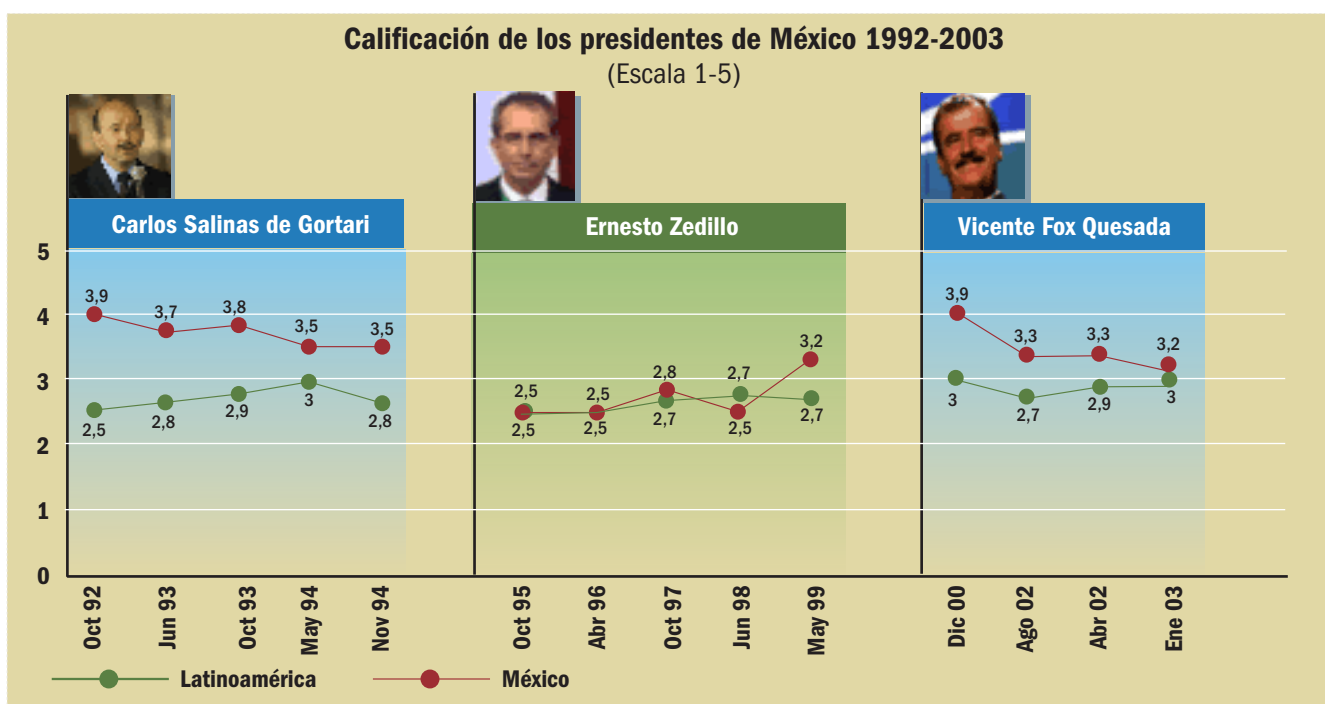


Aumento ↑ o decrecimiento ↓ respecto de la medición de marzo de 2002

Aumento ↑ o decrecimiento ↓ respecto de los que la consideraron muy buena y buena en la medición de marzo de 2002

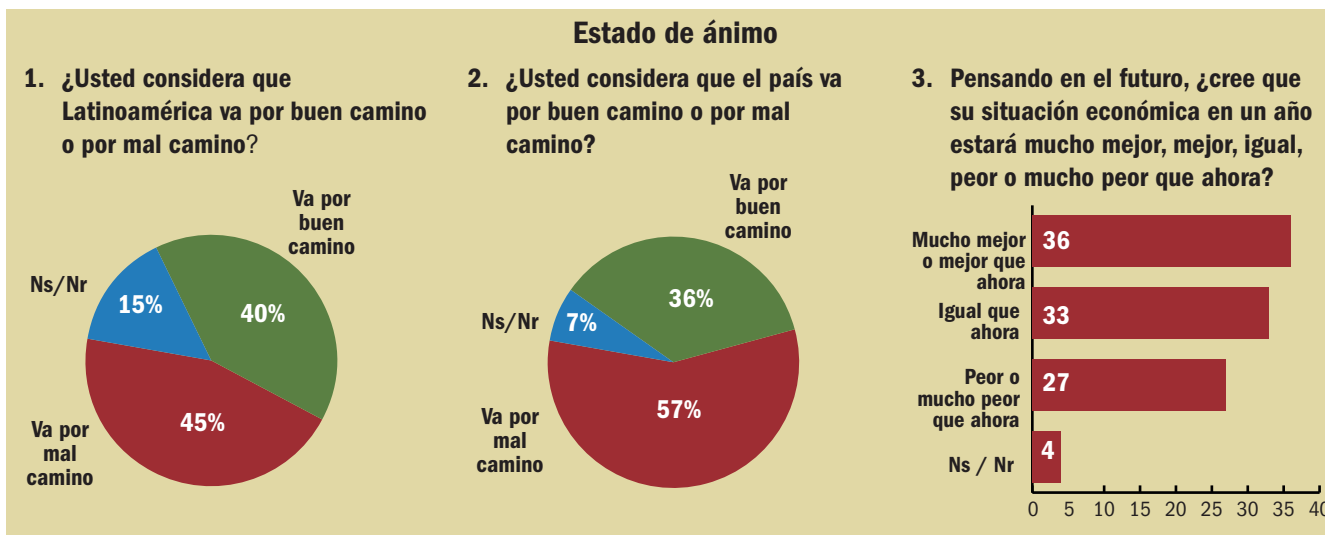
LA HISTORIA RECIENTE

En los últimos doce años, México ha tenido transformaciones enormes y sufrido crisis económicas y políticas de las cuales ha sabido salir bien librada. Los tres gobierno del período han sido: Carlos Salinas Gortari, 1988-1994, un brillante economista especializado en Harvard, recibió un país sumido en una profunda crisis económica con una inflación del 143% y una crisis social agravada por dos terremotos que dejaron más de 30.000 hogares sin vivienda. Salinas actuó rápido, implantó el modelo de economía abierta, vendió empresas del Estado, estableció el Programa Nacional de Solidaridad para aliviar la situación social y firmó el Tratado de Libre Comercio con Estados Unidos y Canadá. En su época, Salinas fue el presidente mejor calificado de Latinoamérica. En enero de 1994, estalló en Chiapas el movimiento Zapatista, se desplomó el peso mexicano y los escándalos acabaron con la reputación de Salinas Gortari. El siguiente período fue de Ernesto Cerdillo, 1994-2000, quién en su infancia fue limpiabotas y empleado de supermercado. Cuando comenzó su gobierno tuvo que devaluar y el efecto de esta devaluación sobre Latinoamérica se llamó el efecto tequila. Cerdillo logró estabilizar la economía, reducir el desempleo y terminar bien calificado, pero fue el último presidente del PRI. Vicente Fox Quesada acabó con 71 años de hegemonía del PRI, su calificación es buena pero eran mayores las expectativas sobre su gobierno.



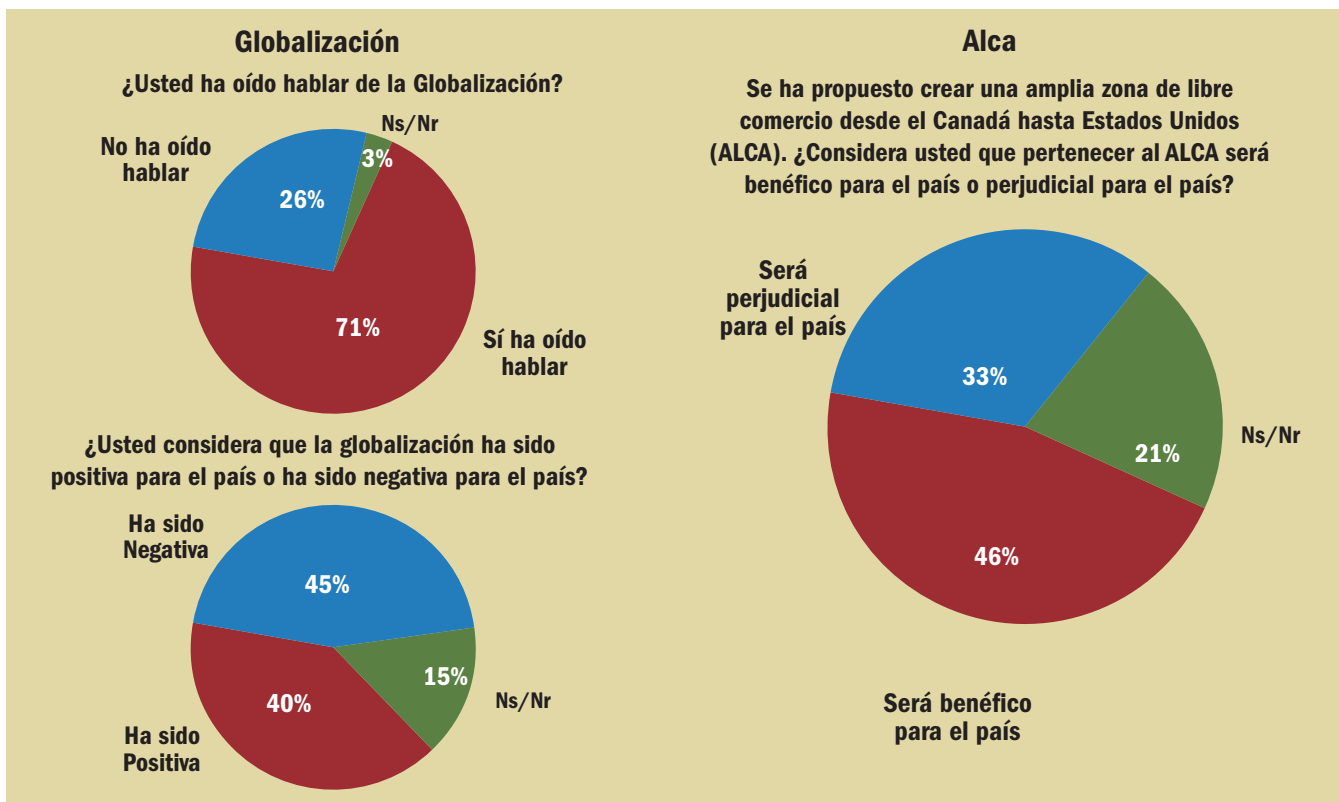
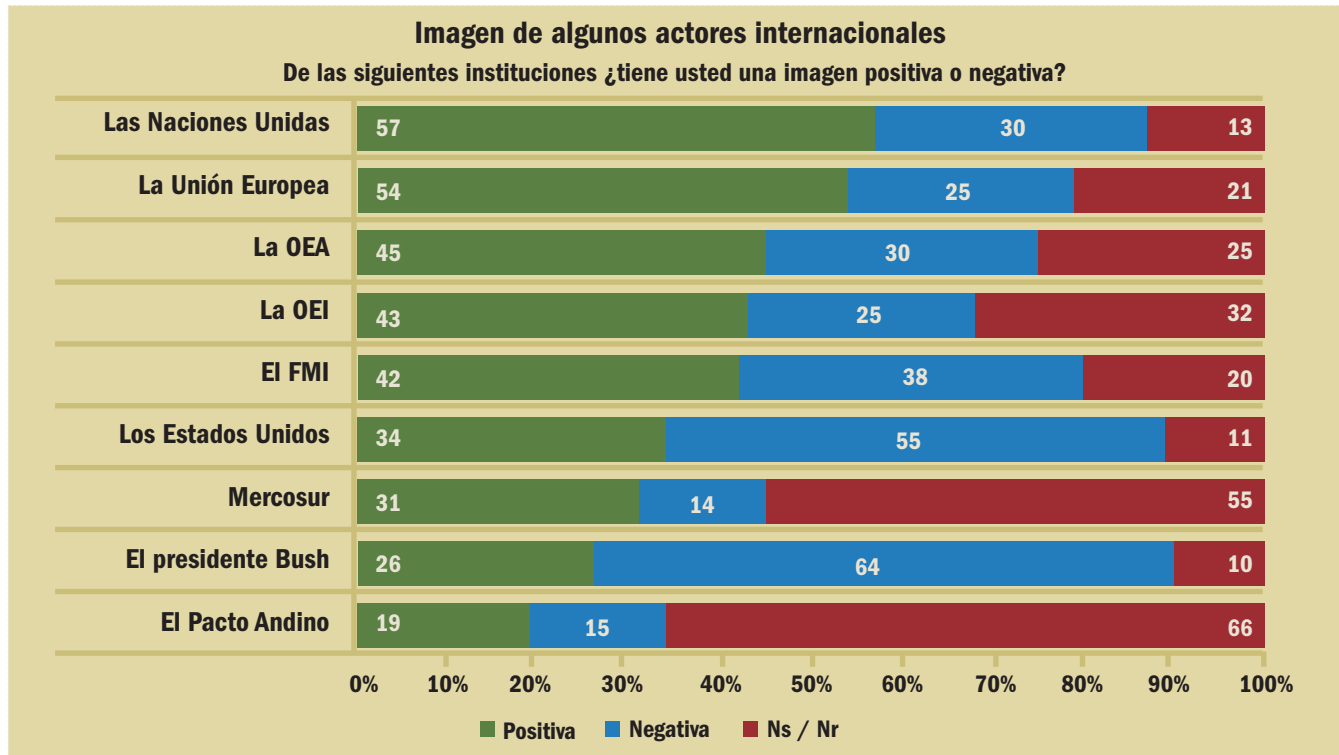
EL ESTADO DE ÁNIMO

Los mexicanos tienen una visión ambivalente de la marcha de Latinoamérica y del país.



LA VISIÓN DEL ENTORNO INTERNACIONAL

A pesar del Tratado de Libre Comercio, existen brechas de confianza con Estados Unidos y con el Presidente Bush. Tienen confianza los mexicanos en las Naciones Unidas, en la Unión Europea y ambivalencias sobre la OEA, la OEI y el Fondo Monetario Internacional. El Mercosur y el Pacto Andino no son conocidos por parte de los mexicanos. Hay más mexicanos que ven negativa que positiva la globalización. Respecto del ALCA, tampoco hay unanimidad sobre su bondad; 46% considera que beneficiará el país y 33% que será perjudicial.



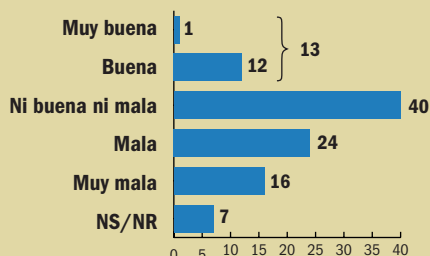
Bar metro Iberoamericano 2003



OPINIÓN Y DESEMPEÑO

El 8% de los panameños consideran bueno el desempeño de la Presidenta. Esto es coherente con el pobre desempeño de la economía y el crecimiento del desempleo.

Usted dir a que la forma como viene desempe ando su trabajo el Presidente es muy buena, buena, ni buena ni mala, mala o muy mala?



Presidenta Mireya Moscoso

Indices

Poblaci n	3 millones
Crecimiento PIB	1,1%
Inflaci n	0,8%
Ingreso per c pita	US\$6.405

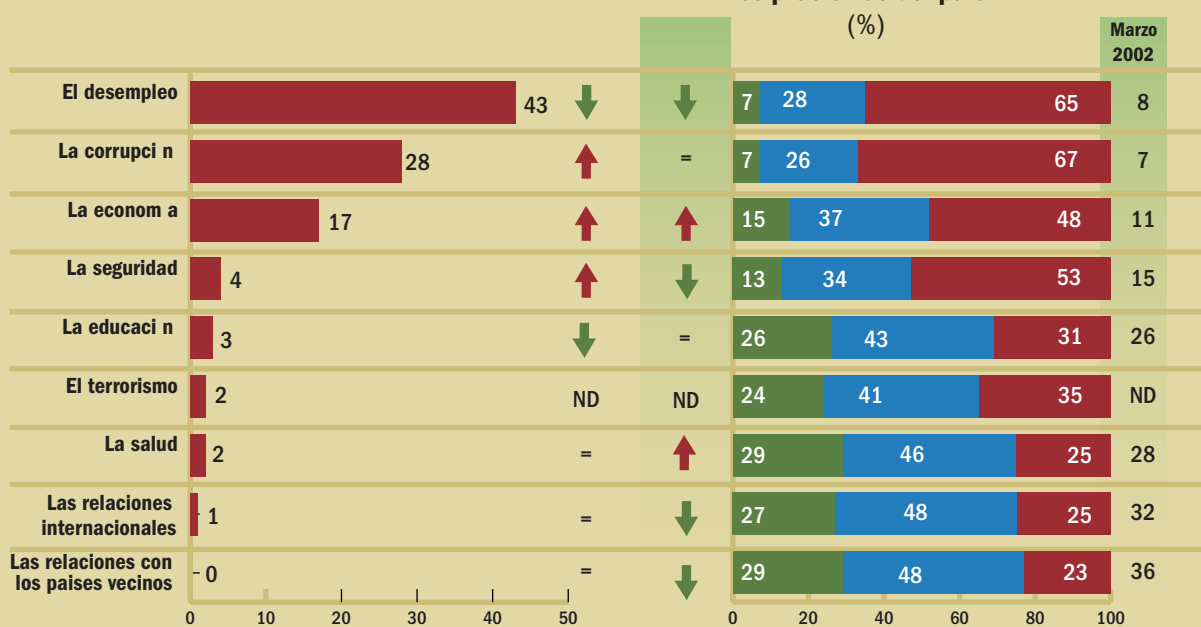
Desempleo a diciembre de 2002 °%

LOS PROBLEMAS Y SU MANEJO

Los cuatro principales problemas son el desempleo, la corrupci n, la marcha de la econom a y la seguridad. El 7% considera bueno el manejo del desempleo, el 8% la econom a, el 7% la corrupci n y al 12% el de la seguridad.

Cu l considera el problemas m s grave de Panam ? (%)

C mo califica la forma de actuar de la Presidenta Moscoso respecto de los problemas del pa s (%)

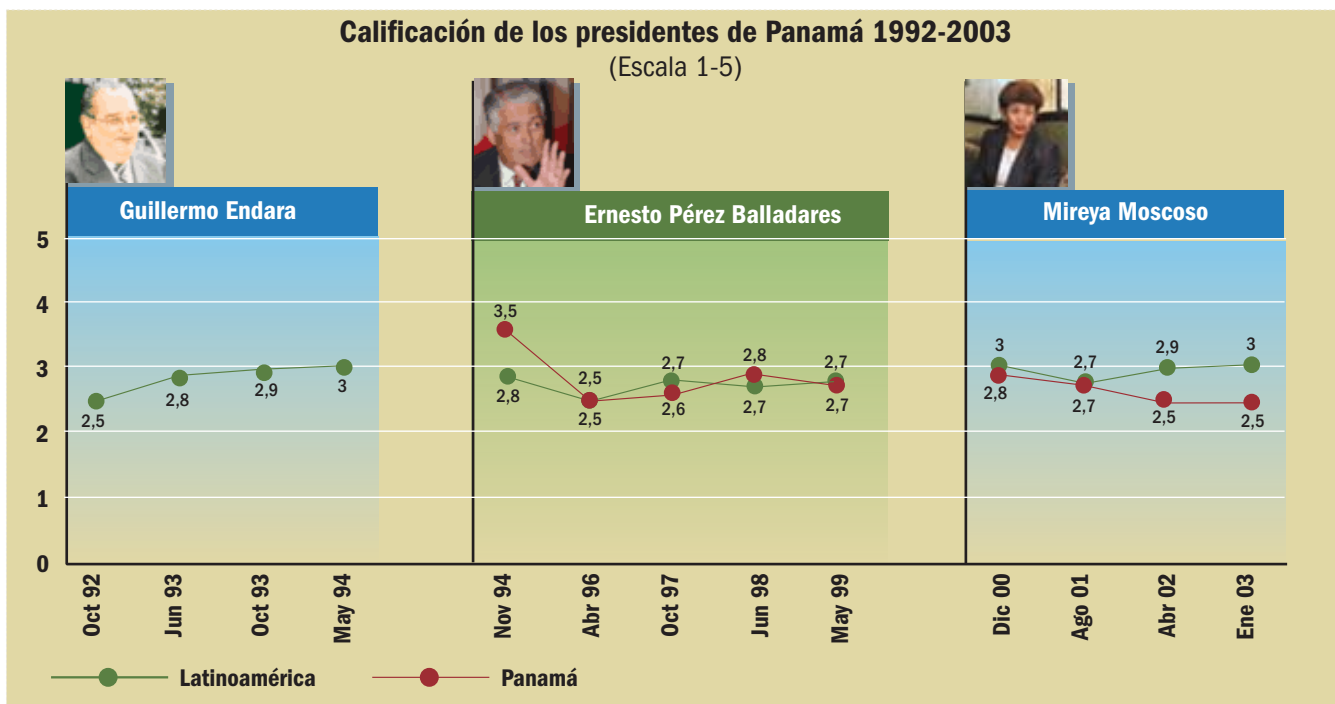


Aumento ↑ o decrecimiento ↓ respecto de la medici n de marzo de 2002

Aumento ↑ o decrecimiento ↓ respecto de los que la consideraron muy buena y buena en la medici n de marzo de 2002

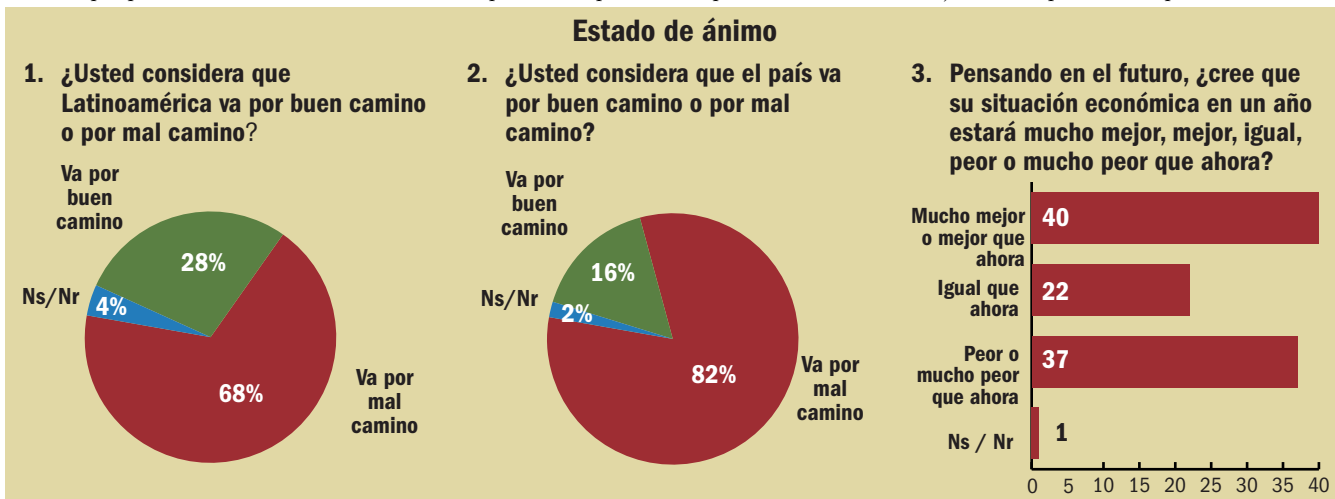
LA HISTORIA RECIENTE

La década 1992-2002 se caracteriza por la transición de la sociedad hacia un régimen civil y el papel que en este proceso juegan los partidos políticos. Durante la primera fase de esta transición, bajo la presidencia del arnullfista Guillermo Endara (1989-1994), Estados Unidos asumió la función de los partidos y sus agentes intentaron reorganizar con poco éxito las instituciones del país. El mandato de Endara terminó en 1994 con la victoria del candidato del Partido Revolucionario Democrático Ernesto Pérez Balladares, respaldado por una coalición de centroizquierda. Al inicio de su gobierno, Pérez gozaba de una amplia popularidad entre sus coterráneos quienes le dieron una calificación de 7.0/10. Mientras que la estructura partidista del Partido Revolucionario Democrático se acomodaba al poder, el equipo financiero de Pérez, "El Toro", como se le conoce popularmente, de la mano de Estados Unidos y un sector de los empresarios panameños, privatizó las empresas nacionales y eliminó los aranceles que protegían la industria y la agricultura. Supo sortear acusaciones por la filtración de dineros del narcotráfico a su campaña, aunque su imagen internacional sufrió un duro golpe. Su popularidad también se deterioró a nivel local y los panameños lo calificaron con 5/10 en 1996. De este punto en adelante la gestión fue recuperando aceptación sin llegar a los niveles iniciales. A los 55 años, Mireya Moscoso se convirtió en la primera mujer en asumir la más alta magistratura del Estado, en septiembre de 1999. Después de tres meses en el poder le correspondió recibir el Canal de Panamá y asumir el reto de demostrar que su país sí estaba en condiciones de administrar la vía acuática.




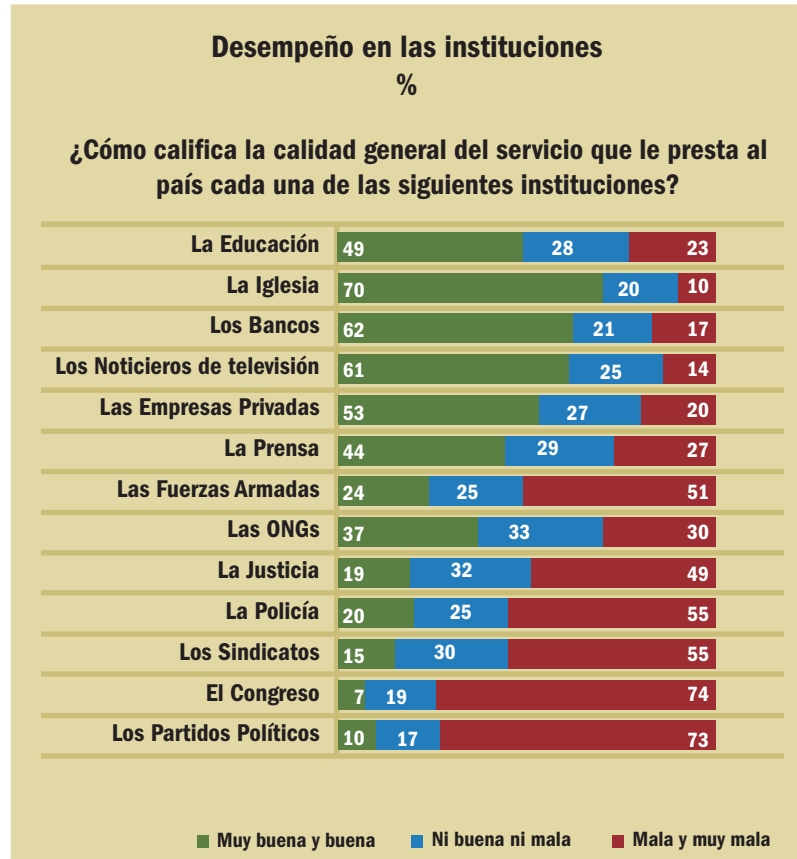
EL ESTADO DE ANIMO

La mayoría de los panameños no ven que su país, ni Latinoamérica vaya por buen camino. Aunque son optimistas, pues en una proporción de 2 a 1 consideran o superan lo que creen que su futuro será mejor a los que creen que se deteriorará.



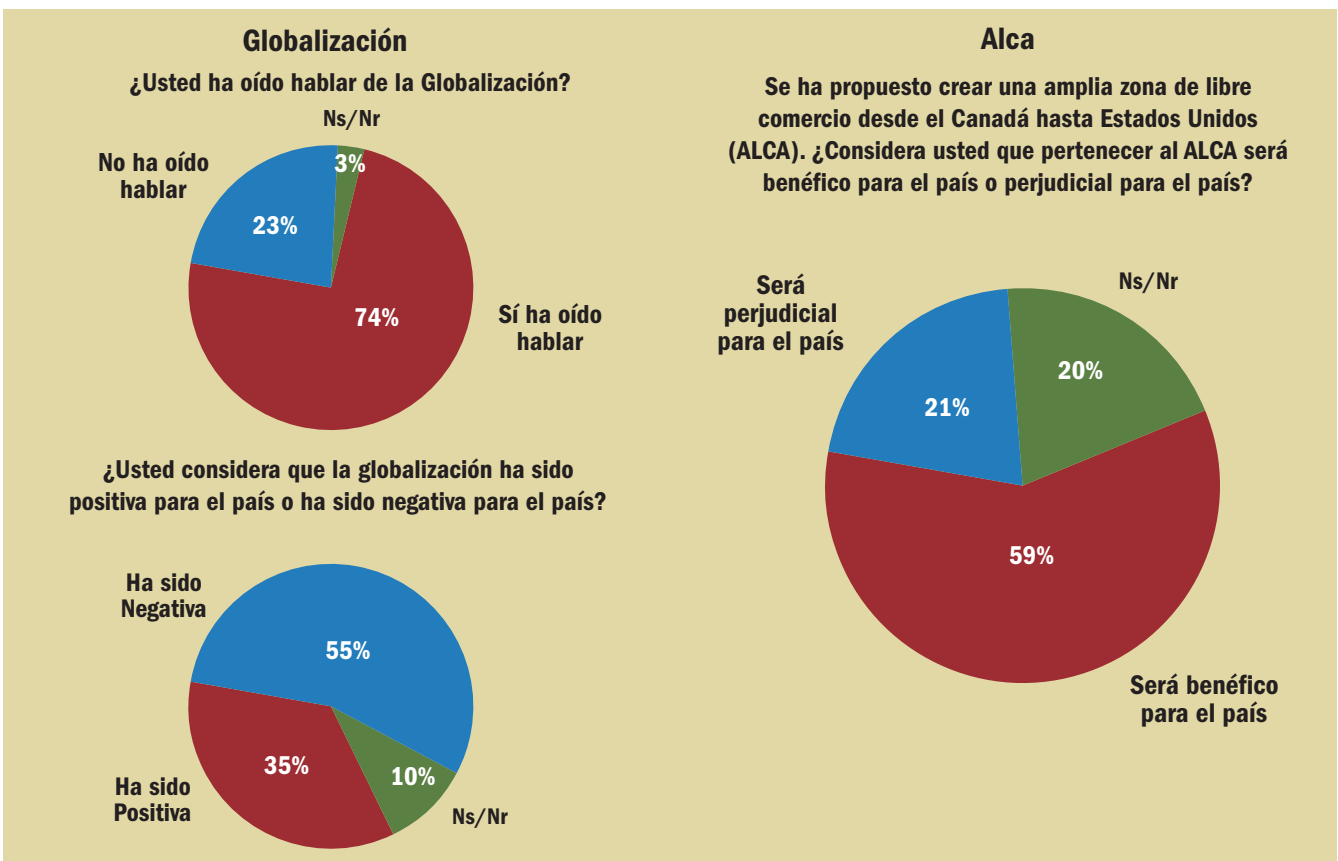

LA GOBERNABILIDAD INSTITUCIONAL

Los panameños tienen confianza en la Educación, la Empresa Privada, los Bancos, la Iglesia y los Noticieros. Sobre la prensa hay una posición ambivalente. Respecto de las demás instituciones hay más desconfianza que confianza. Desde el punto de vista de las tendencias, las instituciones han perdido credibilidad en Panamá. Ganar prestigio la Educación y los Medios, pero pierden la Policía, el Congreso, los Sindicatos y la Justicia.



LA VISION DEL ENTORNO INTERNACIONAL

Los panameños esperan que el ALCA los favorezca. Tienen una opinión positiva de Estados Unidos, Europa, las Naciones Unidas y la O.E.A. El entorno internacional es un socio del país a los ojos de los panameños.

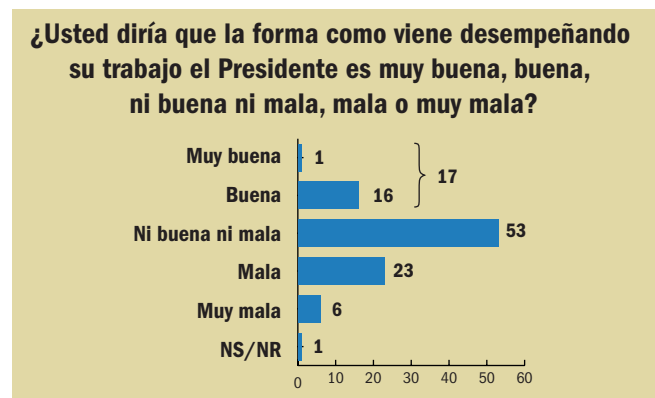


Barómetro Iberoamericano 2003



OPINIÓN Y DESEMPEÑO

El desempeño del Perú en materia económica fue bueno: creció un 4.8%. La inflación fue apenas 1.5% y el desempleo a diciembre del 2002 era de 8.9%. El Presidente Alejandro Toledo mejoró su calificación, aunque es baja aún: sólo 17% considera buena su gestión. Hace un año era sólo el 10%. El ajuste que tuvo que hacer para poner en orden la economía ha afectado su prestigio.



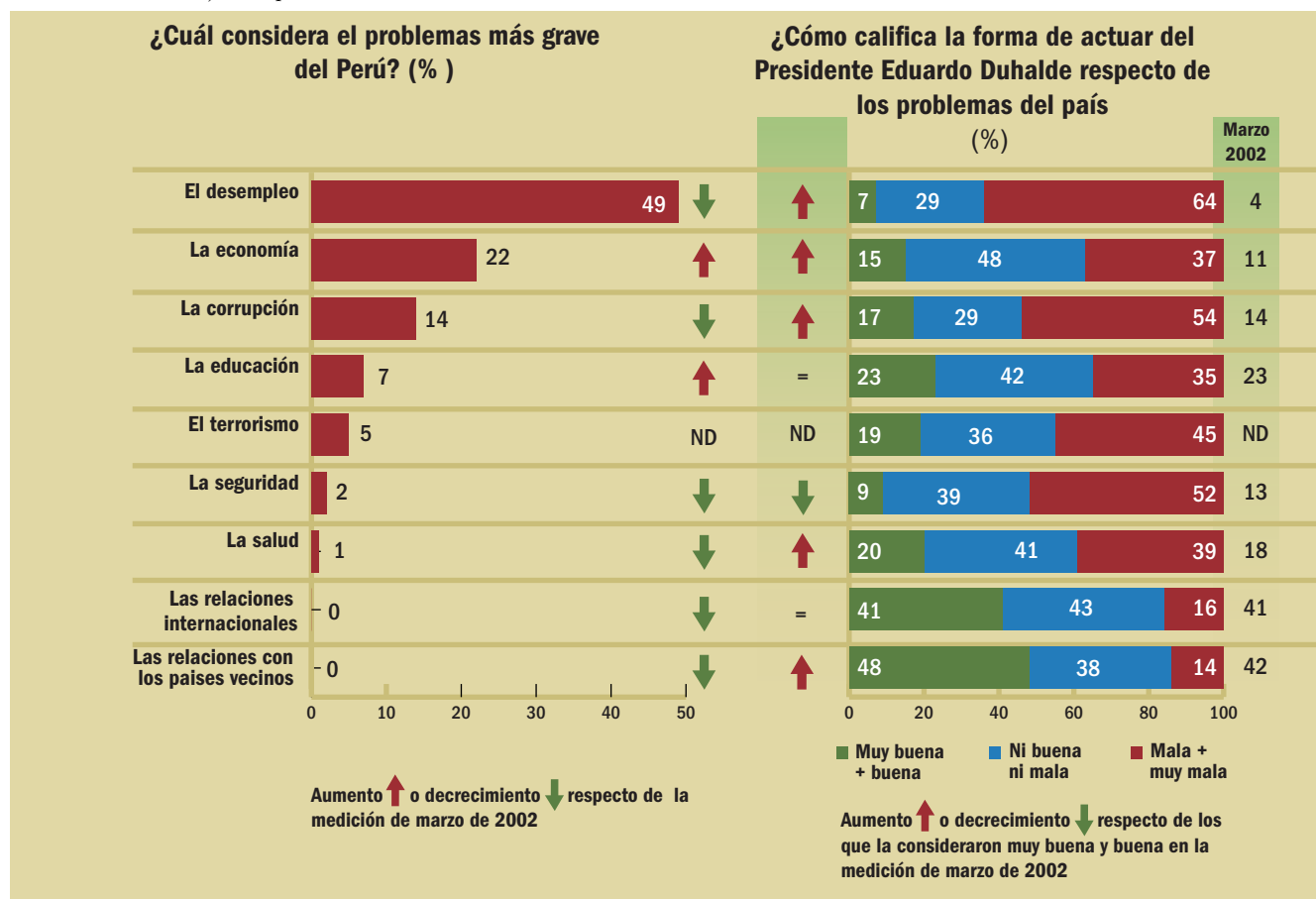
Presidente Alejandro Toledo

Indicadores

Población	27 millones
Crecimiento PIB	4,8%
Inflación	1,5%
Ingreso per capita	US\$2.145
Desempleo a diciembre de 2002	8,9%

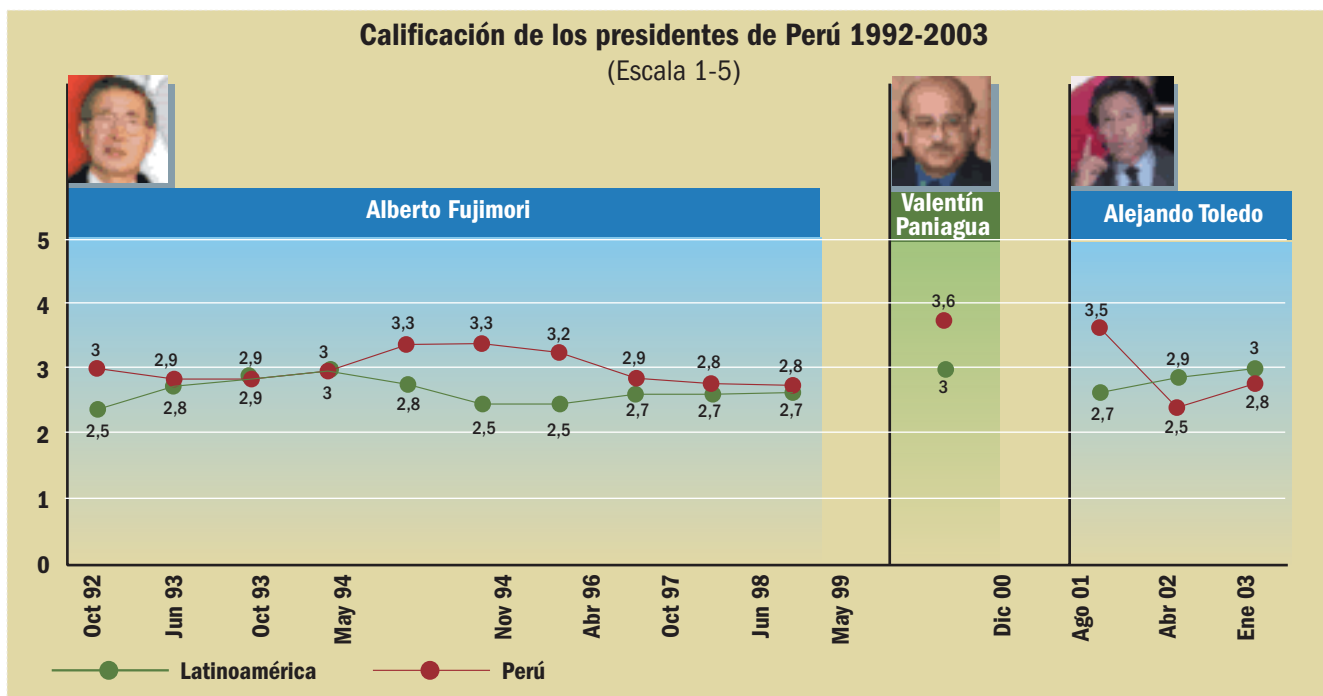
PROBLEMAS Y DESEMPEÑO

El desempleo, la economía, la corrupción y la educación, son los principales problemas. El terrorismo ocupa el quinto lugar. El Presidente Toledo tiene porcentajes bajos de aprobación en su manejo del desempleo, la corrupción y la economía. Pero estos son mejores que los del año 2002.



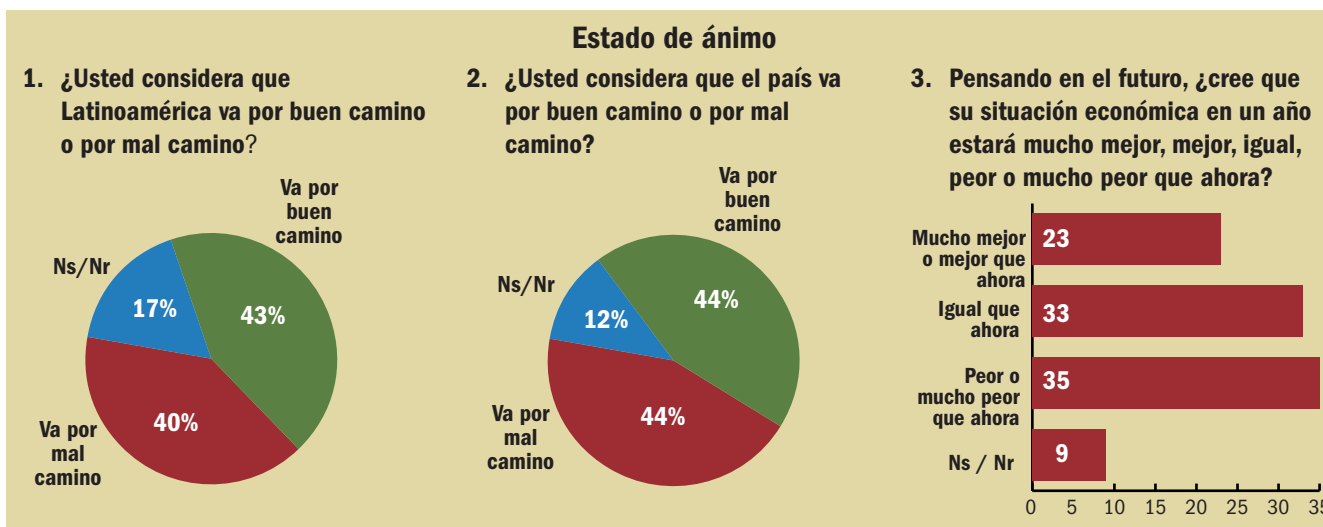
LA HISTORIA RECIENTE

En junio de 1990 Alberto Fujimori, de 52 años, barrió en la segunda vuelta con el 56.5% de los votos frente al 33.9% del escritor Mario Vargas Llosa. Aplicó una terapia de choque económico dirigida a controlar la hiperinflación (7.500%), revertir la recesión (-6% del PIB) y recortar la deuda exterior. Decidido a eliminar obstáculos para sus planes de gobierno, Fujimori quebró el orden constitucional con un autogolpe de Estado en la noche del 5 de abril de 1992. Luego, el 13 de septiembre de ese mismo año, Fujimori presentó ante la opinión pública la espectacular captura de Abimael Guzmán, el temido líder de Sendero Luminoso, lo que le representó, según el Informe Anual de Opinión Iberoamericana, una gran aceptación. En abril de 1995 tuvieron lugar elecciones generales que revalidaron a Fujimori en la presidencia. Tenía con qué defenderse: una inflación reducida al 3.5%, los precios estabilizados y una economía en crecimiento desde 1990. Fujimori, no contento con su reelección, buscó un tercer período en unas elecciones cuestionadas. Los escándalos por corrupción terminaron de opacar su gobierno y renunció desde Japón. Valentín Paniagua, Presidente del Senado, fue nombrado interinamente y manejó con pulcritud y acierto su tarea de reconstrucción de la democracia. El 3 de junio del 2001, con el 52,5% de los votos, fue elegido en segunda vuelta como nuevo presidente del Perú, el economista Alejandro Toledo Manrique, de 55 años de edad.




EL ESTADO DE ÁNIMO

El tratamiento de choque del presidente Alejandro Toledo y el recuerdo de Fujimori hacen que los peruanos tengan un sentimiento ambivalente sobre si el país y Latinoamérica van por buen camino. El propio porvenir es incierto: más gente cree que su situación será más difícil en el futuro que la que considera positivas sus expectativas.



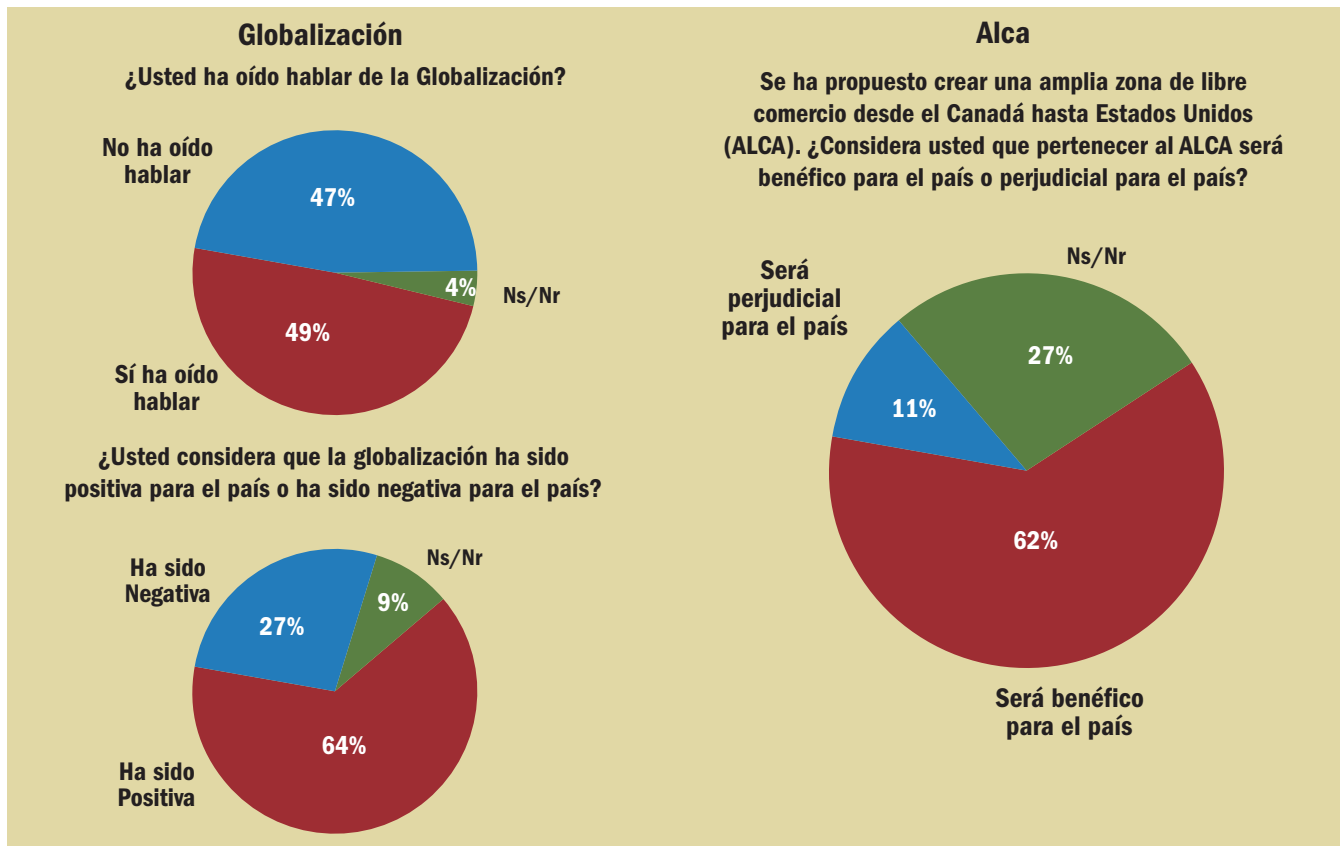
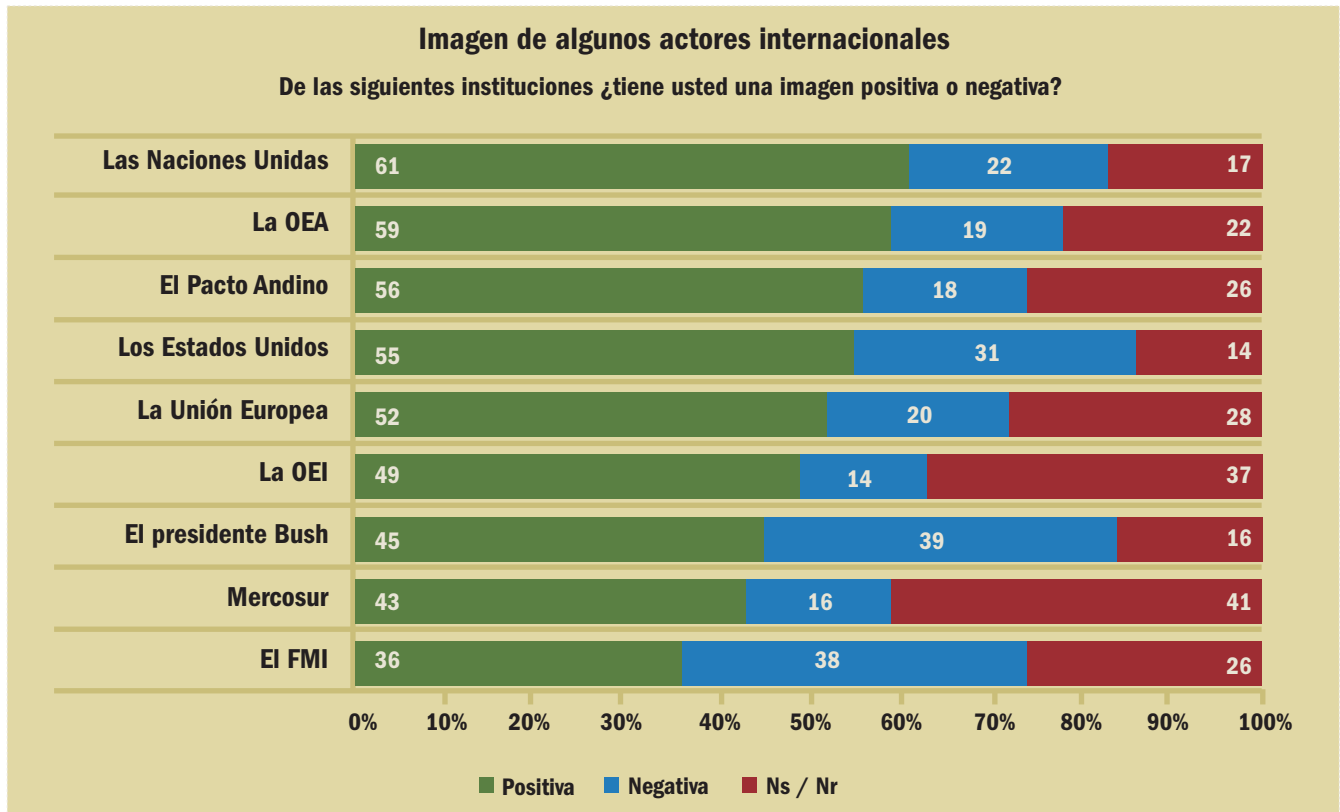
LA GOBERNABILIDAD INSTITUCIONAL

La tesis aceptada es que el autoritarismo tiende a generar corrupción y, en consecuencia, a debilitar las instituciones. A pesar de los logros de Alberto Fujimori en el poder es indudable que su régimen fue autoritario y que debilitó la confianza en las instituciones. En particular, las Fuerzas Armadas, el Congreso y los Partidos Políticos fueron víctimas de este proceso. Su sucesor Paniagua logró hacer un tratamiento de choque de la democracia peruana, pero evidentemente quedan huellas en la confianza que tienen los peruanos hacia las instituciones. Están en situación crítica la Policía, el Congreso, la Justicia y los Partidos Políticos.



LA VISIÓN DEL ENTORNO INTERNACIONAL

Los peruanos tienen una buena opinión de las Naciones Unidas, la OEA, el Pacto Andino, los Estados Unidos y la Unión Europea, y sentimientos ambivalentes frente al Presidente Bush y el Fondo Monetario Internacional.

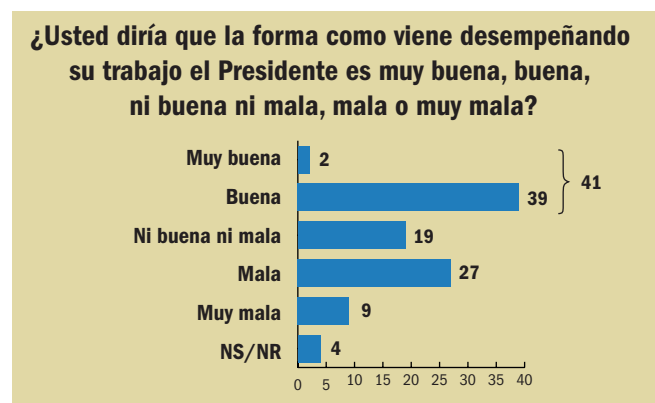


Barómetro Iberoamericano 2003

PORTUGAL

OPINIÓN Y DESEMPEÑO

El desempleo es del 5.1%, la tasa de crecimiento del 0.4% y la inflación alrededor del 3.6%. Estos resultados son inferiores a los notables crecimientos de Portugal en sus primeros años de ingreso a la Comunidad Europea. El porcentaje que considera bueno el desempeño del presidente Jorge Sampaio es 41%, hace un año era de 67%.




Presidente Jorge Sampaio

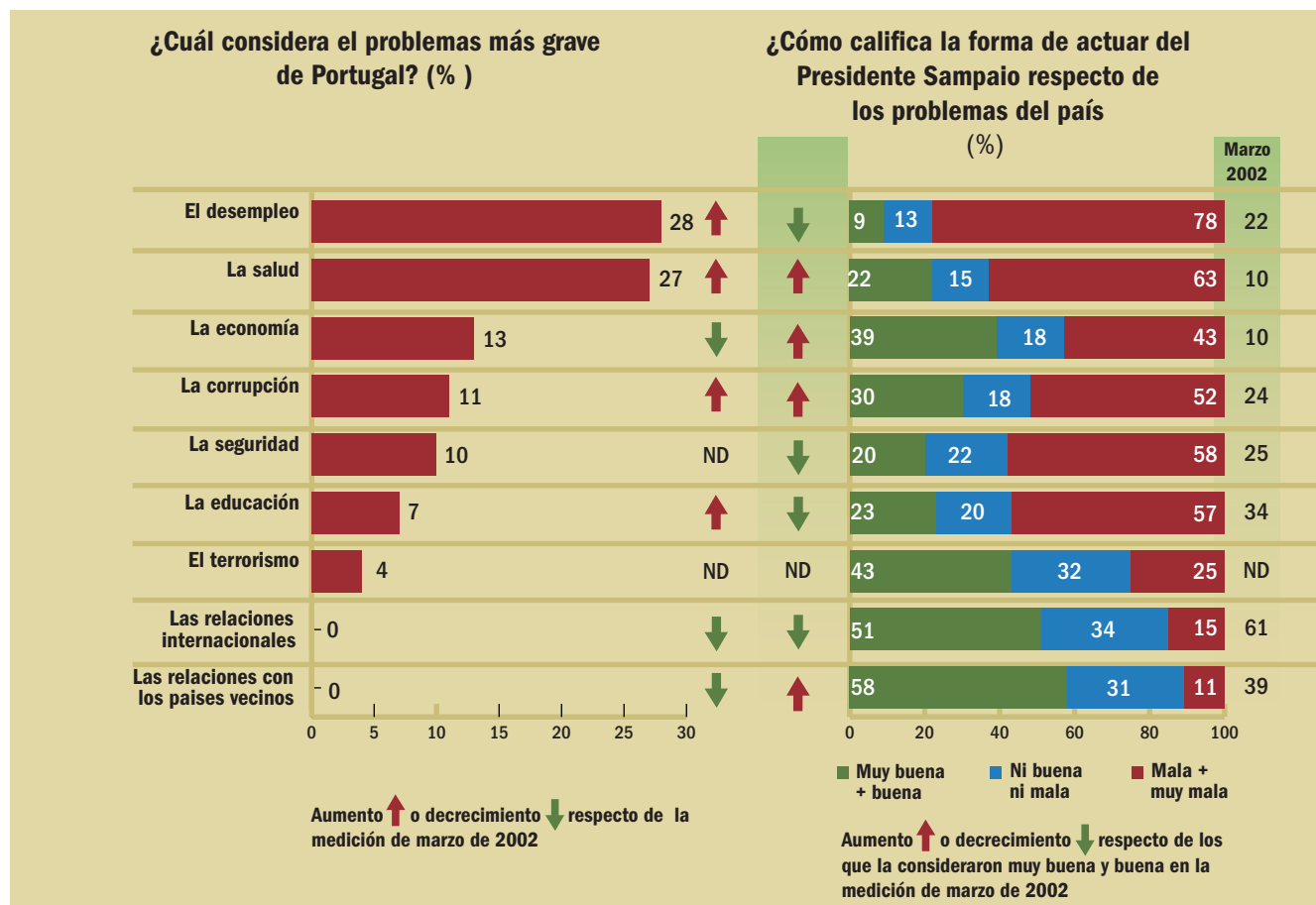
Indicadores

Población	10,3 millones
Crecimiento PIB	0,4%
Inflación	3,6%
Ingreso per capita	US\$11.120

Desempleo a diciembre de 2002 5,1%

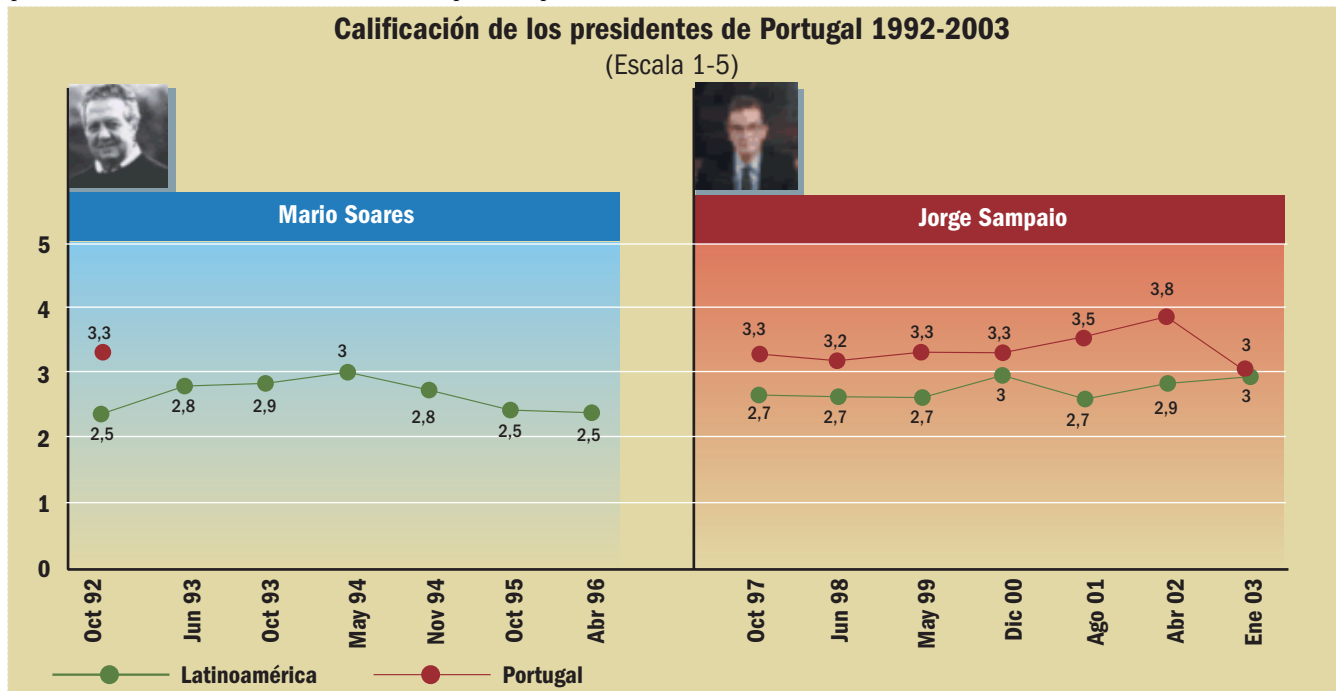
LOS PROBLEMAS Y SU MANEJO

Los principales problemas son el desempleo y la salud. El Presidente Jorge Sampaio tiene una aceptación mediana en el manejo del terrorismo, la corrupción y la economía, pero baja en desempleo, seguridad, salud y educación.



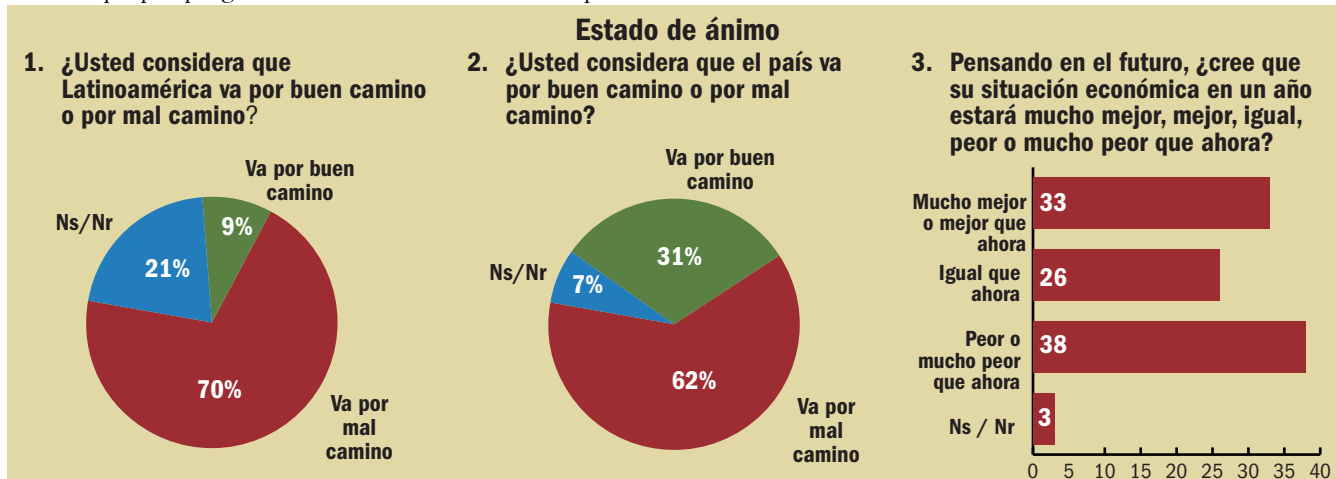
LA HISTORIA RECIENTE

La década de los noventa arranca en esta nación con el segundo período de gobierno de Mario Soares. Este licenciado en Derecho e Historia es considerado como el líder histórico de los socialistas portugueses. Su elección como presidente de la República en febrero de 1986, revalidada por otros cuatro años en 1990, – acabó con la tradición de situar a un militar en la jefatura del Estado, iniciada por la dictadura militar de 1926. En las elecciones de 1991 fue reelegido y se mantuvo en la presidencia hasta 1996, momento en que fue sustituido por Jorge Sampaio. Soares nació en Lisboa en 1924 y, siguiendo una tradición familiar, desde muy joven estuvo comprometido con la oposición a la dictadura de Antonio Oliveira Salazar. Después de un breve paso por las Juventudes Comunistas, quedó adscrito a posiciones de socialismo democrático. Durante la dictadura fue arrestado en varias ocasiones y exiliado en Santo Tomé. Tras la Revolución de los Claveles, en 1974, volvió a Portugal y reorganizó el Partido Socialista que él mismo había fundado en 1965 con el nombre de Acción Socialista Portuguesa. Abandonó la política activa en 1996, tras dos mandatos consecutivos como presidente de la República. Portugal es uno de los países iberoamericanos que gozó entre 1992 y 2002 de cierta estabilidad en los ámbitos políticos, sociales y económicos, aunque muchos críticos identifican esta estabilidad con estancamiento. En estos momentos Portugal está fortaleciendo su aparato productivo con el objeto de estar a la par, en términos de competitividad, con los demás países de la Unión Europea. Sampaio gobierna Portugal desde enero de 1996 y su segundo mandato se prolongará hasta 2006. A pesar de que en las elecciones de 2001 obtuvo el 57% de los votos frente a su adversario conservador, Joaquín Ferreira Do Amaral, su triunfo fue opacado por una abstención del 48%.



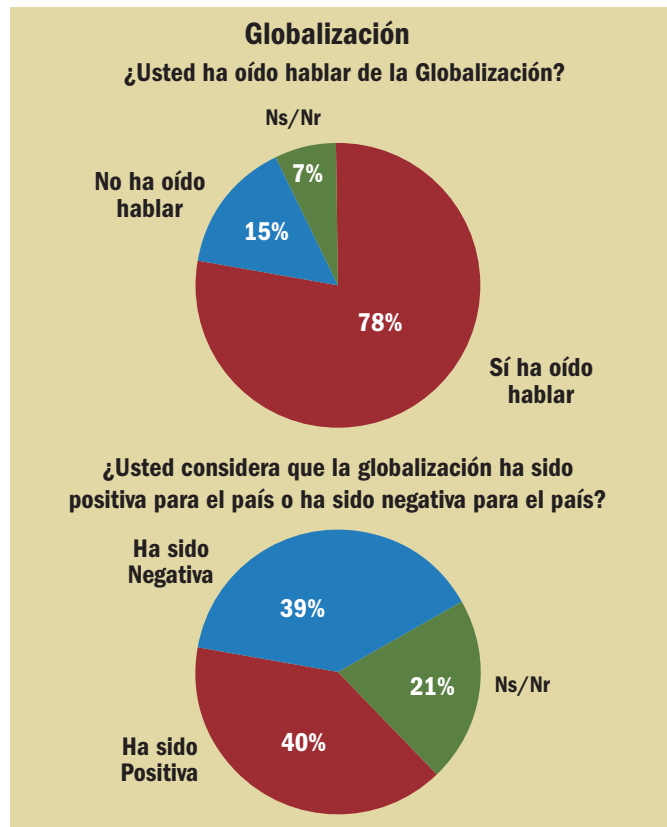
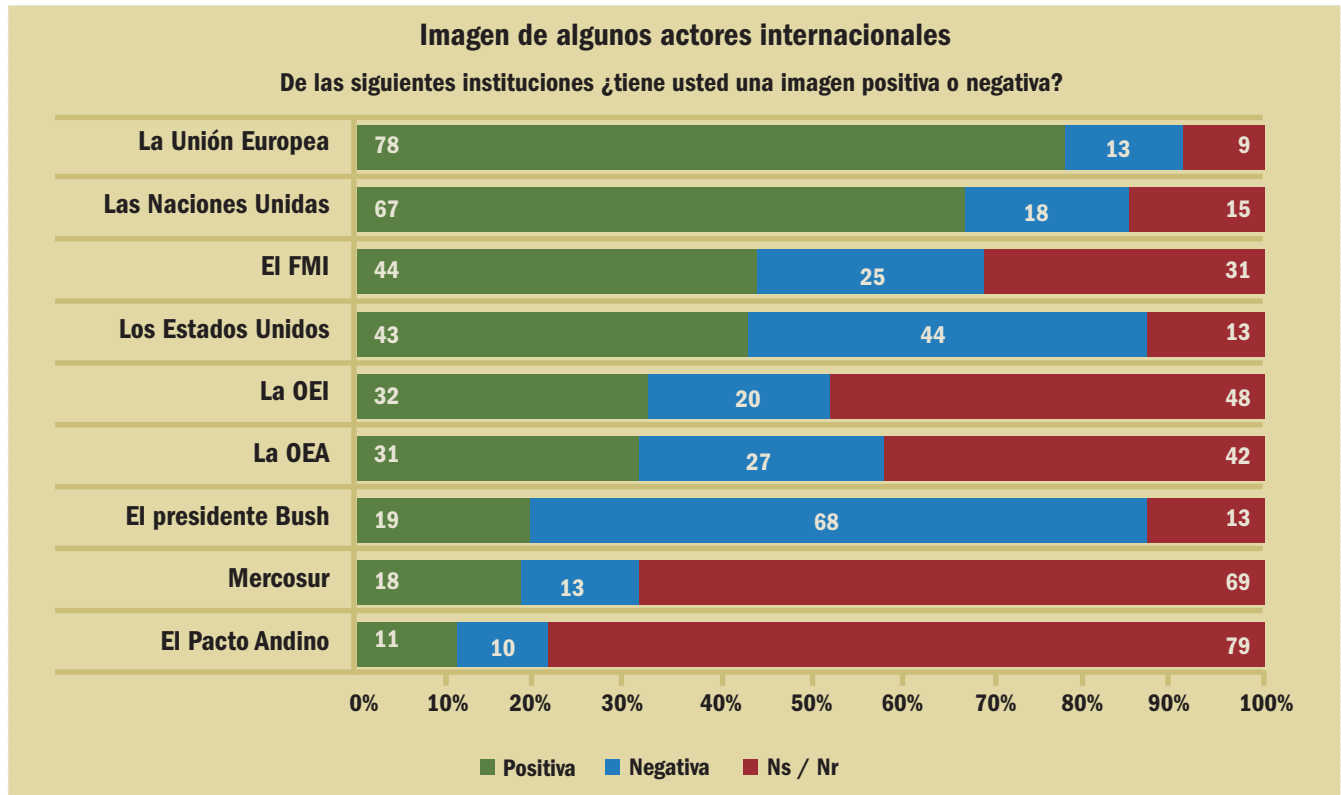
EL ESTADO DE ANIMO

Los portugueses han resentido la desaceleración de la economía y seguramente los vientos de guerra que soplan como consecuencia de los enfrentamientos entre EE.UU e Irak. Por esto no son optimistas sobre la dirección que tiene el país ni sobre su propio progreso. Además son abiertamente pesimistas sobre el camino de Latinoamérica.



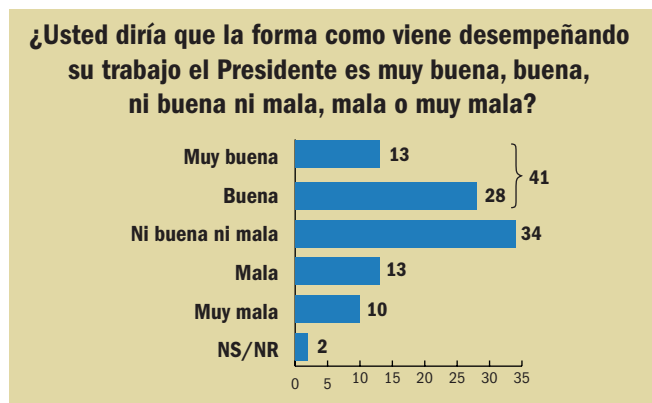
LA VISION DEL ENTORNO INTERNACIONAL

Hay en Portugal una visión muy positiva de la Unión Europea y las Naciones Unidas. Simultáneamente, hay ambivalencia ante Estados Unidos y desaprobación del Presidente Bush. Son más los portugueses que consideran positiva la globalización que los que la consideran negativa.



OPINIÓN Y DESEMPEÑO

En Puerto Rico, la economía en el 2002 creció lentamente: 2%. El desempleo llegó al 12%, que es el doble de Estados Unidos. Bajó en 4 puntos el porcentaje de los puertorriqueños que consideran bueno el gobierno de Sila María Calderón: de 36% a 32%.



Presidenta Sila María Calderón

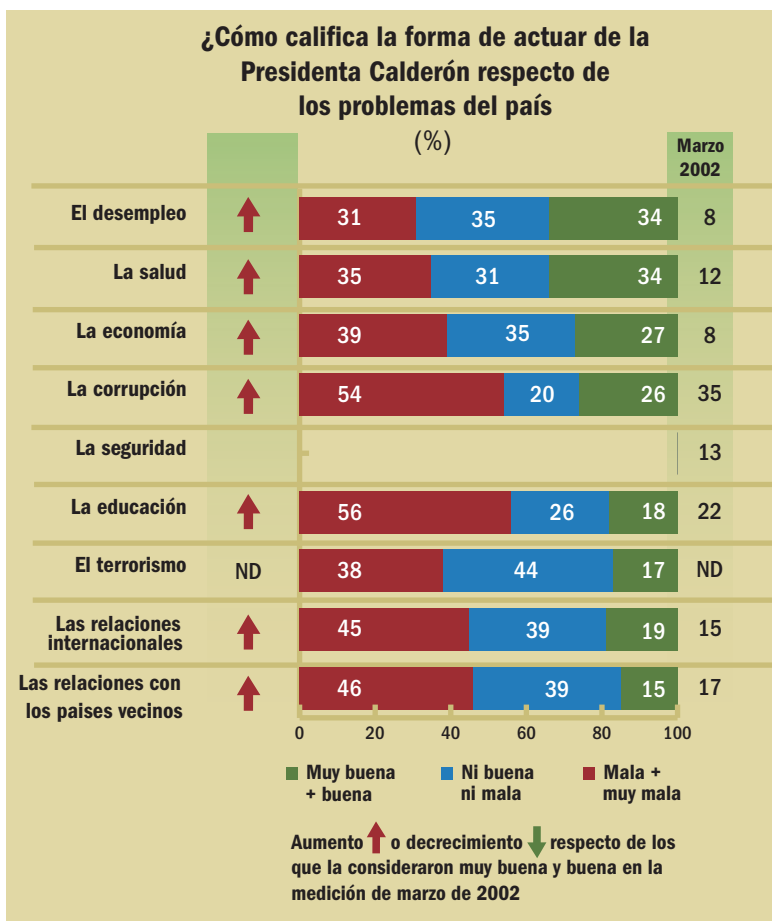
Indices

Población	4 millones
Crecimiento PIB	2%
Inflación	5.7%
Ingreso per capita	US\$8.000

Desempleo a diciembre de 2002	12%
-------------------------------	-----

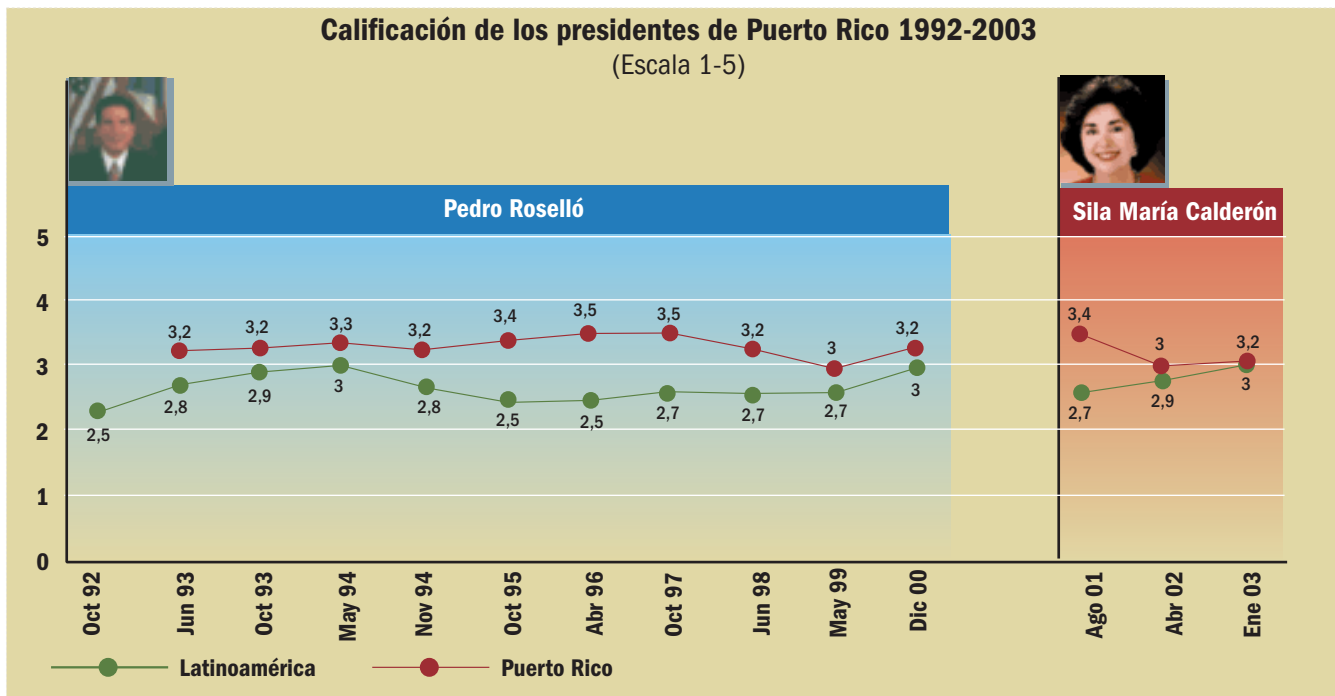
PROBLEMAS Y DESEMPEÑO

Las calificación del manejo de los principales problemas tiene una tendencia positiva: en el manejo de la corrupción subió del 35% al 54%; en el de las relaciones internacionales de 15% a 45%; en el de la educación de 22% a 56%. mejoró la calificación que se le dió al manejo de la salud y del desempleo.



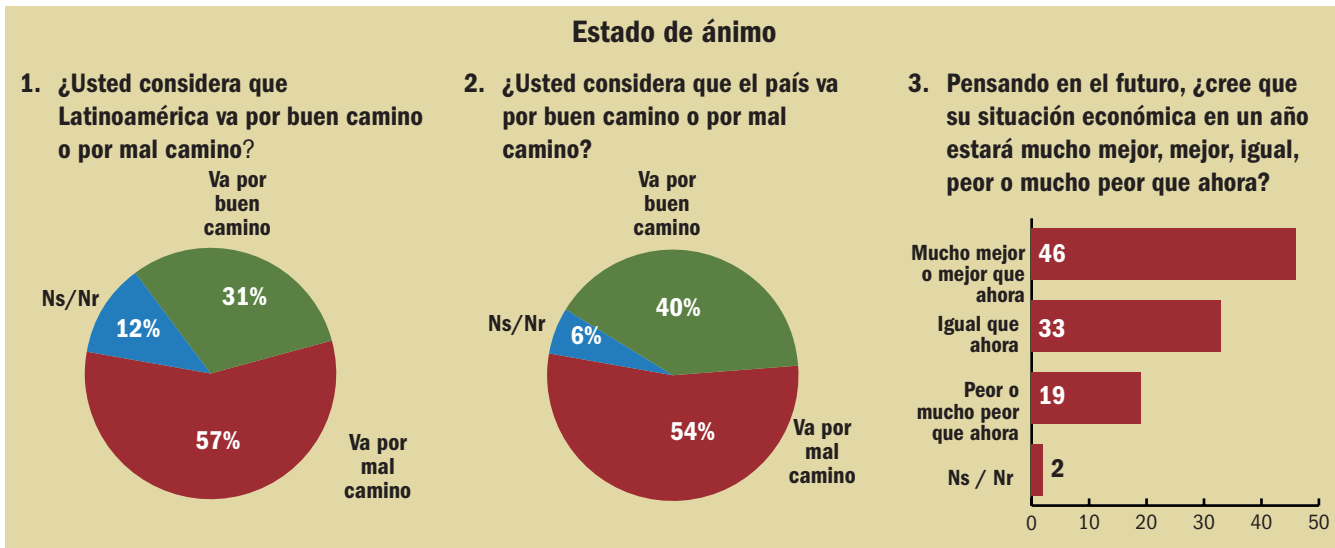
LA HISTORIA RECIENTE

El 3 de noviembre de 1992, Pedro Rosselló González, graduado con honores e Medicina, en la Universidad de Yale, logró el más amplio triunfo en 20 años de historia electoral de Puerto Rico. Puso en marcha una reforma en la estructura de gobierno que incluyó la salud pública, la educación y el sistema judicial. En 1996, fue reelecto. Su gobierno se desacreditó por escándalos de corrupción, a tal punto que la justicia de Estados Unidos tuvo que actuar para castigar el pillaje de Puerto Rico. Sila María Calderón Serra fue elegida con el propósito de limpiar la administración y regresar a Puerto Rico el control de la Isla de Wieques, en poder de la Marina de Estados Unidos.



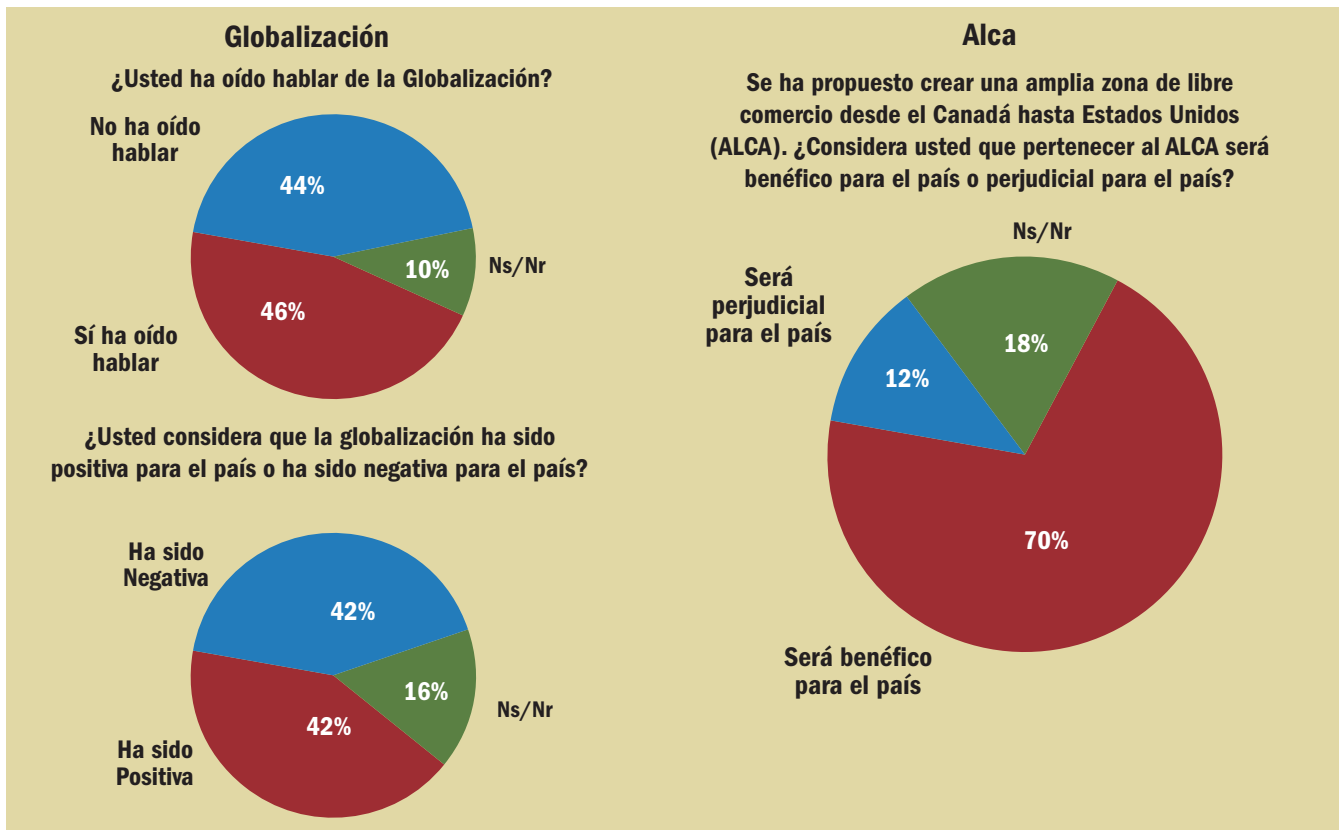
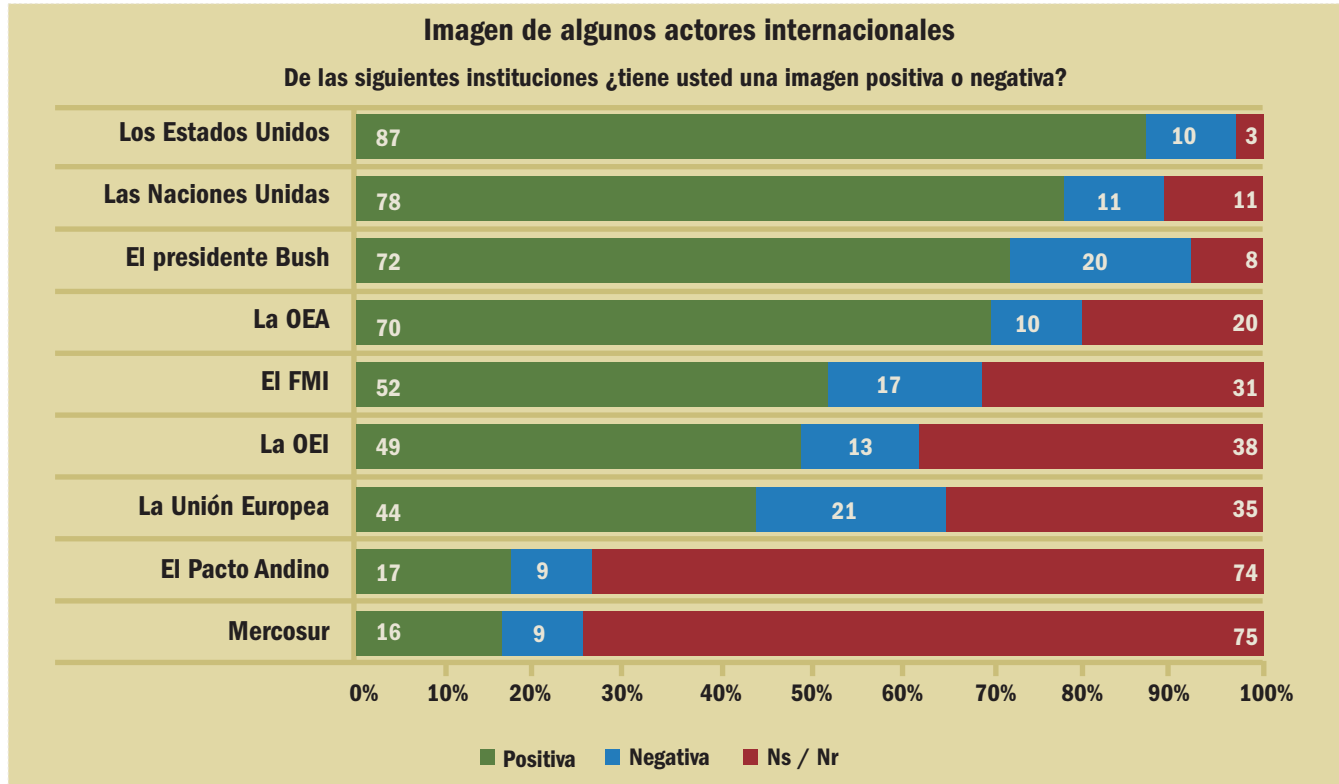
EL ESTADO DE ÁNIMO

Hay una porción alta de puertorriqueños que sienten que el país y Latinoamérica van por mal camino. Sin embargo, la mayoría de los puertorriqueños tiene la esperanza de progresar económicamente.



LA VISIÓN DEL ENTORNO INTERNACIONAL

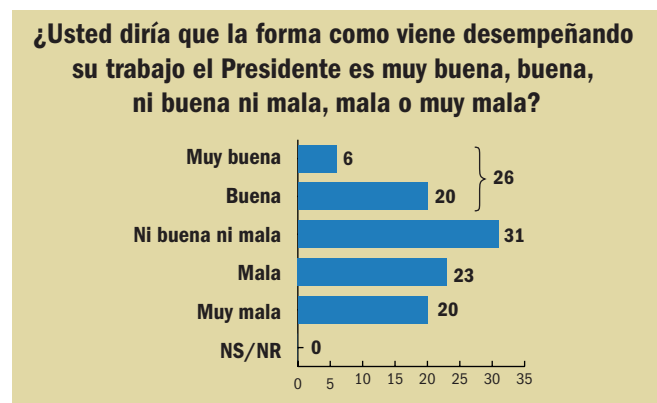
Los puertorriqueños tienen una opinión positiva de Estados Unidos, de las Naciones Unidas, del presidente Bush, de la OEA y del Fondo Monetario Internacional. Tienen un enorme desconocimiento del Mercosur, del Pacto Andino, de la Unión Europea y de la OEI. Tienen una posición ambivalente ante la globalización, pero muy optimista respecto del ALCA.





OPINIÓN Y DESEMPEÑO

El crecimiento acelerado del país en 2001 cedió el paso a un crecimiento medio: 4%. La inflación se situó en 10% y el desempleo creció al 16%. El 26% de la gente considera que el presidente Hipólito Mejía está haciendo un buen gobierno.



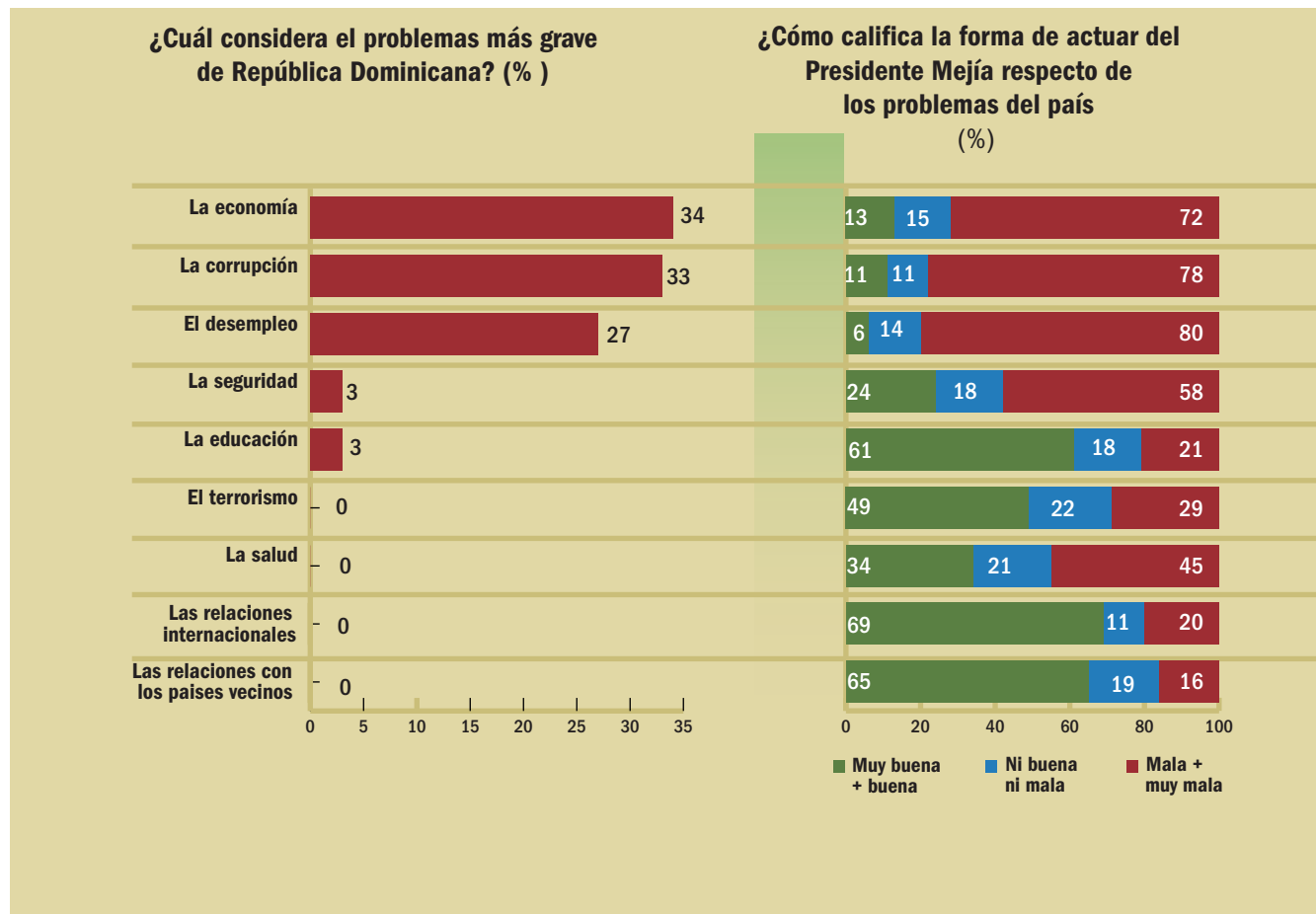
Presidente Hipólito Mejía

Indices

Población	8,5 millones
Crecimiento PIB	4%
Inflación	10%
Ingreso per capita	US\$2.120
Desempleo a diciembre de 2002	16%

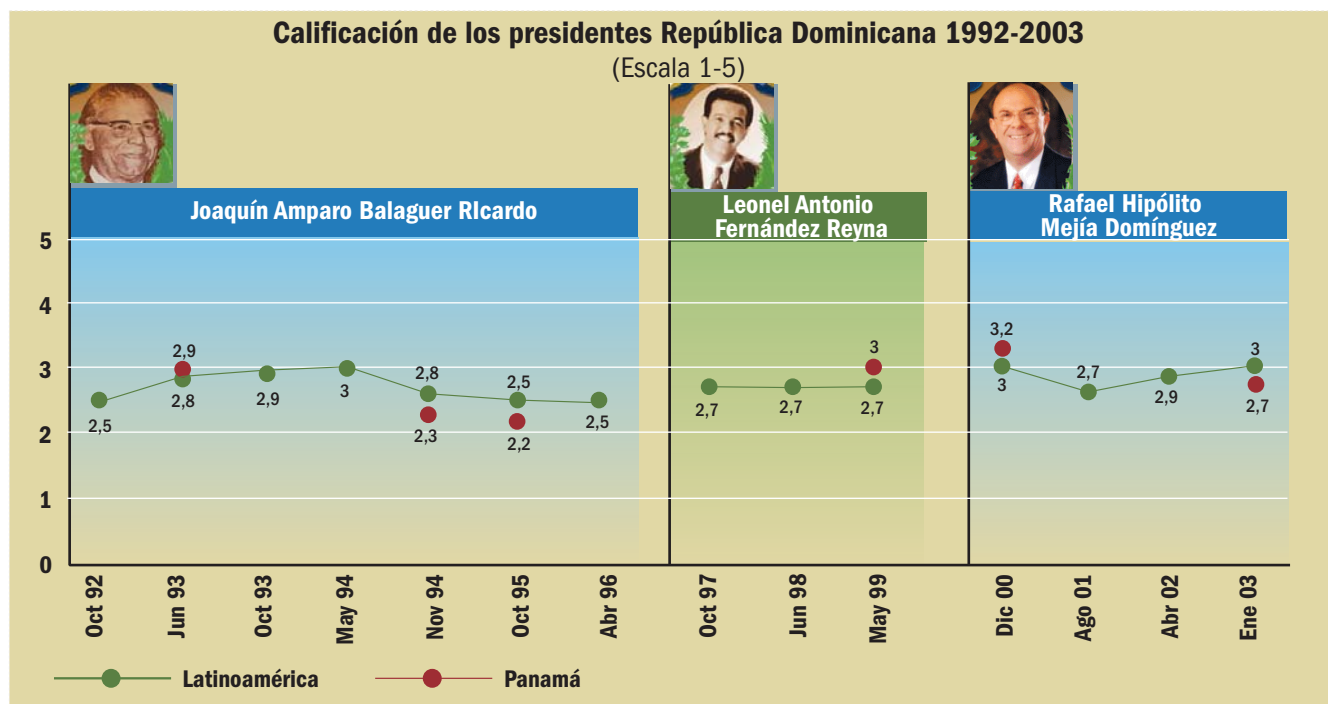
LOS PROBLEMAS Y SU MANEJO

El orden de los tres problemas es: la economía, la corrupción y el desempleo. El manejo de la economía le parece bueno al 12%, el de la corrupción al 11% y el del desempleo al 27%.



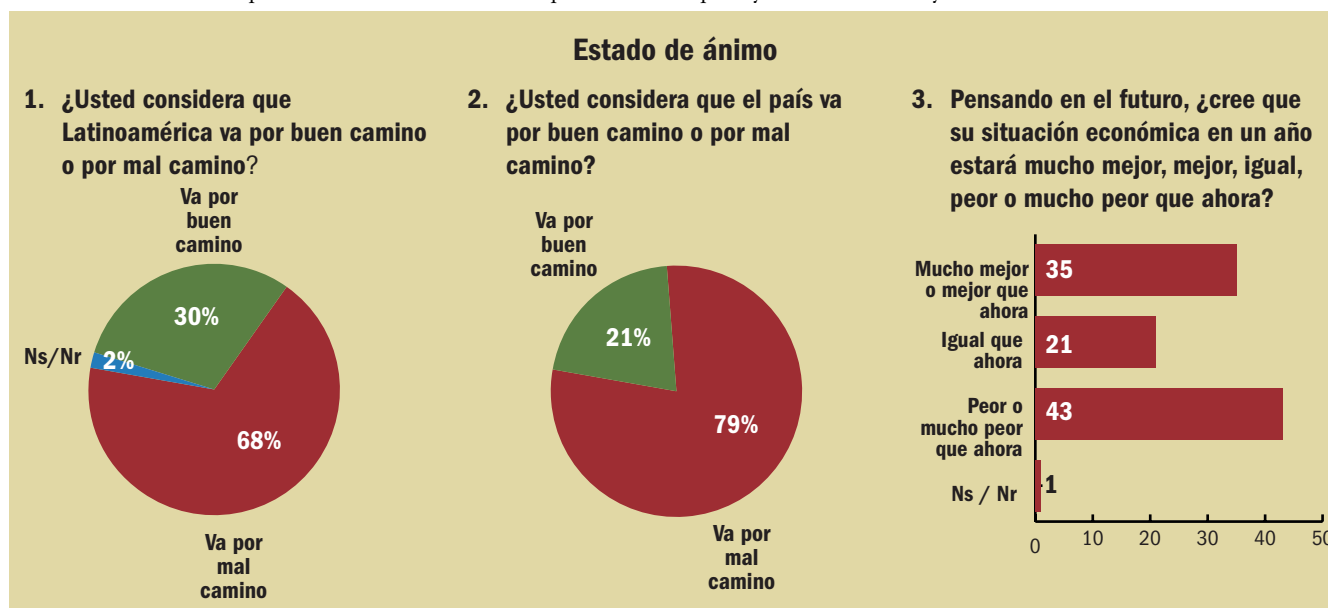
LA HISTORIA RECIENTE

Joaquín Amparo Balaguer Ricardo nació en 1906 en Villa Bisono, Provincia de Santiago. Estudió derecho y ciencias económicas en la Universidad Autónoma de Santiago y en la Sorbona de París. Cuando el general Rafael Leonidas Trujillo ganó las elecciones en 1930, Balaguer se vinculó al Partido Dominicano que era el brazo político de Trujillo. Trujillo gobernó personalmente a través de su hermano hasta 1960, cuando designó a Balaguer, su obsecuente servidor en la diplomacia y más tolerable para la población, pues había estado en el exterior. Trujillo fue asesinado el 30 de mayo de 1961. En enero de 1962 fue derrocado por un golpe militar. El 1 de junio de 1966 ganó la presidencia democráticamente. Balaguer era sobrio y soltero y así murió. En 1970 se hizo reelegir en una simulación de elecciones y volvió a hacerse reelegir en 1974. En 1978 perdió el poder. En 1986 a los 80 años, volvió a ganar el poder y fue reelegido en 1994. Entregó el poder en 1996 a los 90 años. Leonel Antonio Fernández Reyna, presidente a los 43 años, logró un programa de austeridad que hizo crecer la economía, pero no alivió la pobreza de amplios sectores, lo que determinó que su partido perdiera las elecciones. Fue elegido Hipólito Mejía, agrónomo, quien continuó con la política económica de su antecesor.



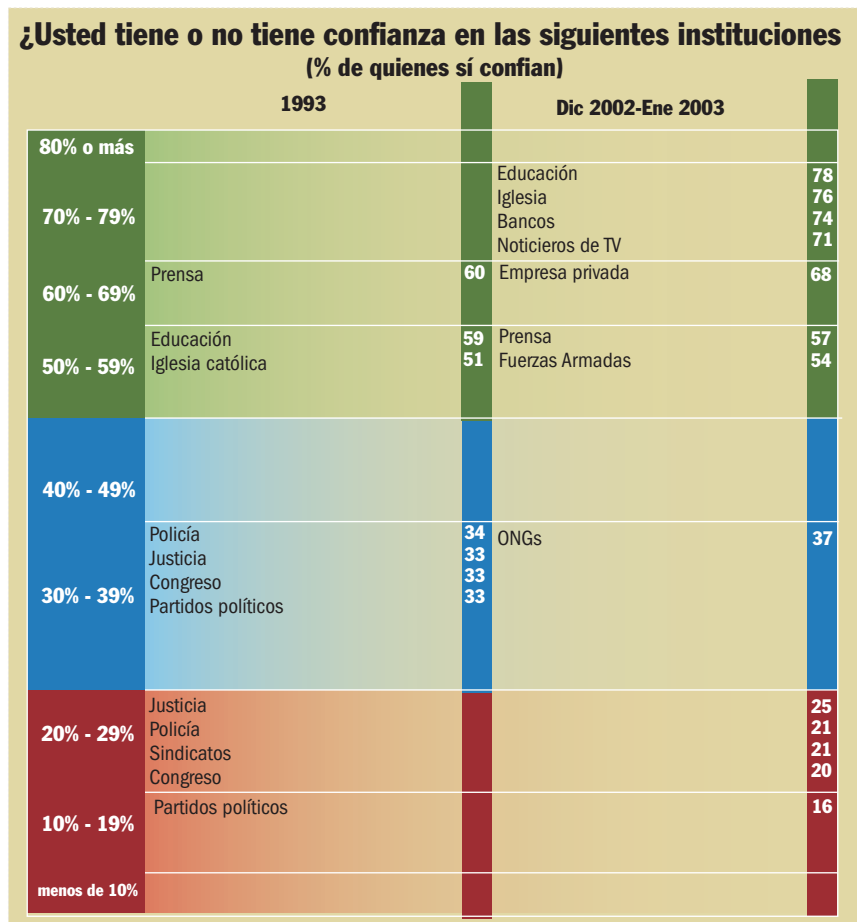
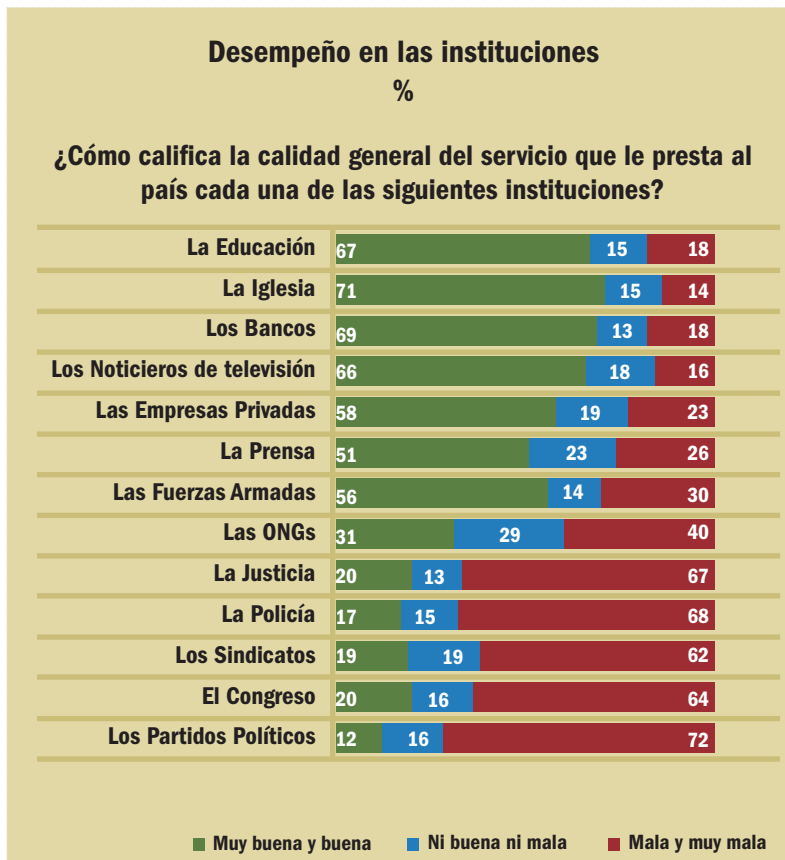
EL ESTADO DE ANIMO

Los dominicanos son pesimistas sobre el rumbo que tienen su país y Latinoamérica y sobre su situación económica.



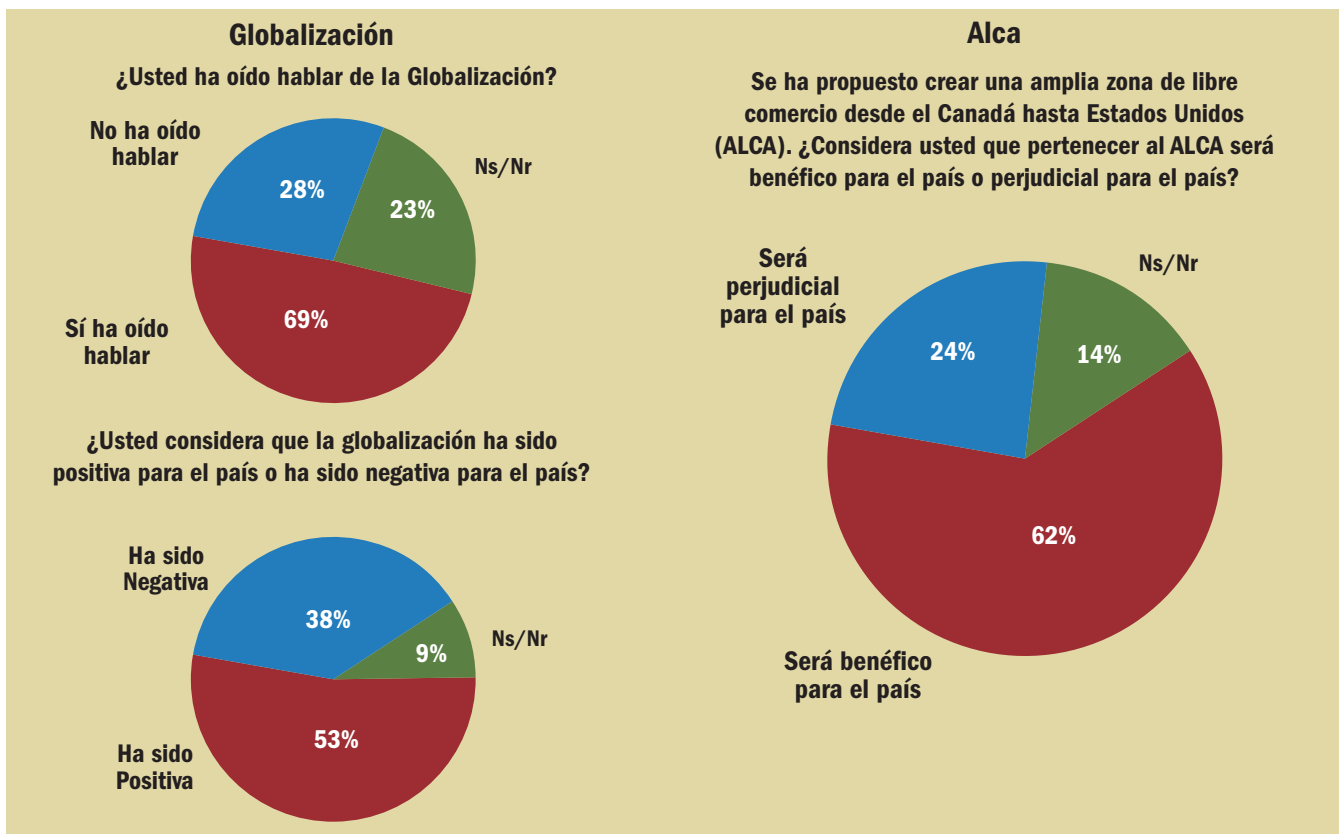
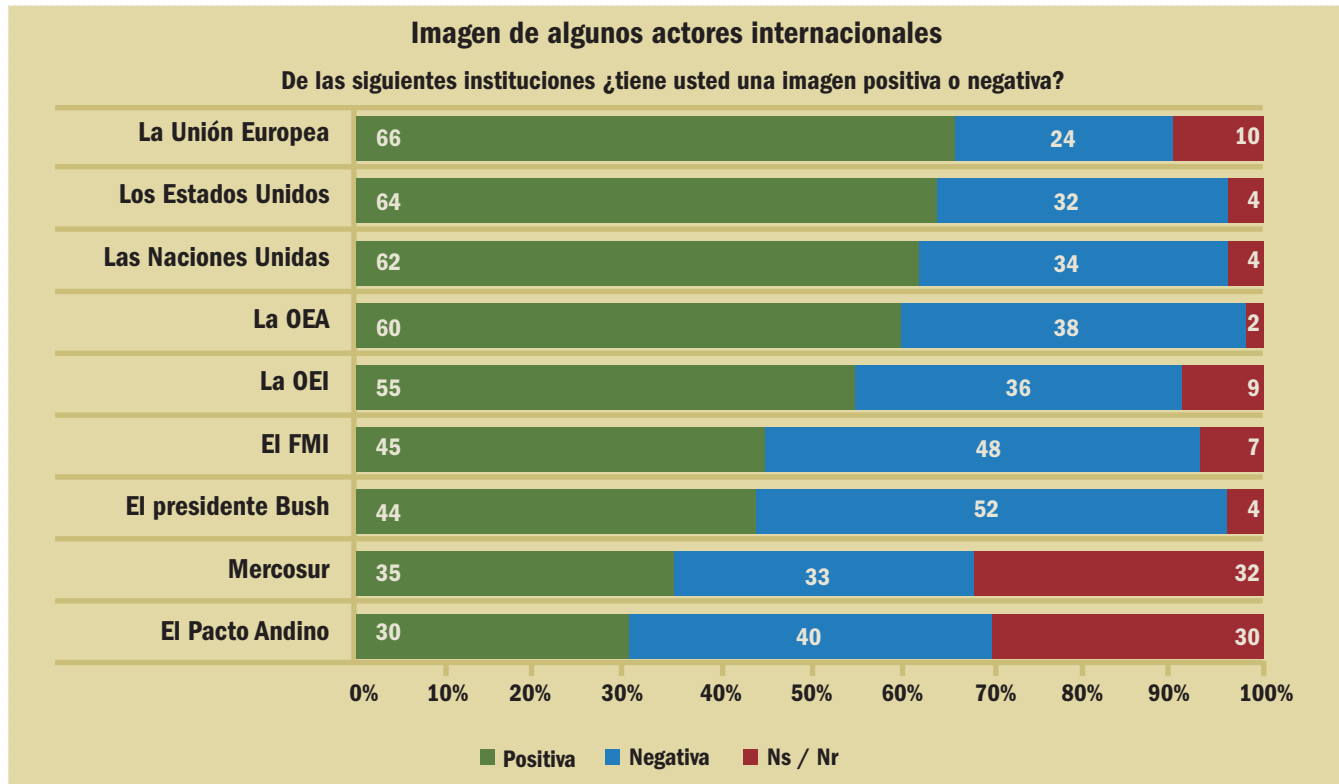
LA GOBERNABILIDAD INSTITUCIONAL

En la República Dominicana la Empresa Privada y los Bancos tienen prestigio. También lo tienen la Educación, la Iglesia y las Fuerzas Armadas. Están a un nivel muy bajo de credibilidad la Policía, la Justicia, el Congreso y los Partidos Políticos.



LA VISION DEL ENTORNO INTERNACIONAL

Más del 50% de los dominicanos tienen opinión favorable de la Unión Europea, los Estados Unidos, las Naciones Unidas, la OEA, y la O.E.I.. El FMI y el presidente Bush tiene una opinión positiva del 45% y el 44% respectivamente. Ven la globalización y el Alca como positivos para el país.

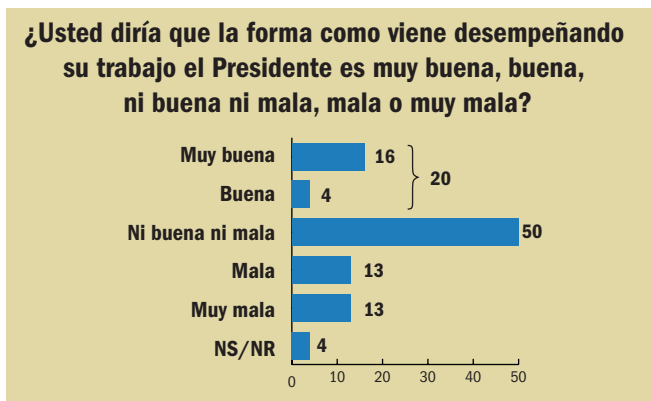


Barómetro Iberoamericano 2003

URUGUAY

OPINIÓN Y DESEMPEÑO

El año 2002 fue una tragedia económica para el país, cuyo PIB descendió un 13% y el desempleo llegó al 19.2%. El Presidente Batlle, de 73 años, recibe la aprobación de solamente el 20% de la población.



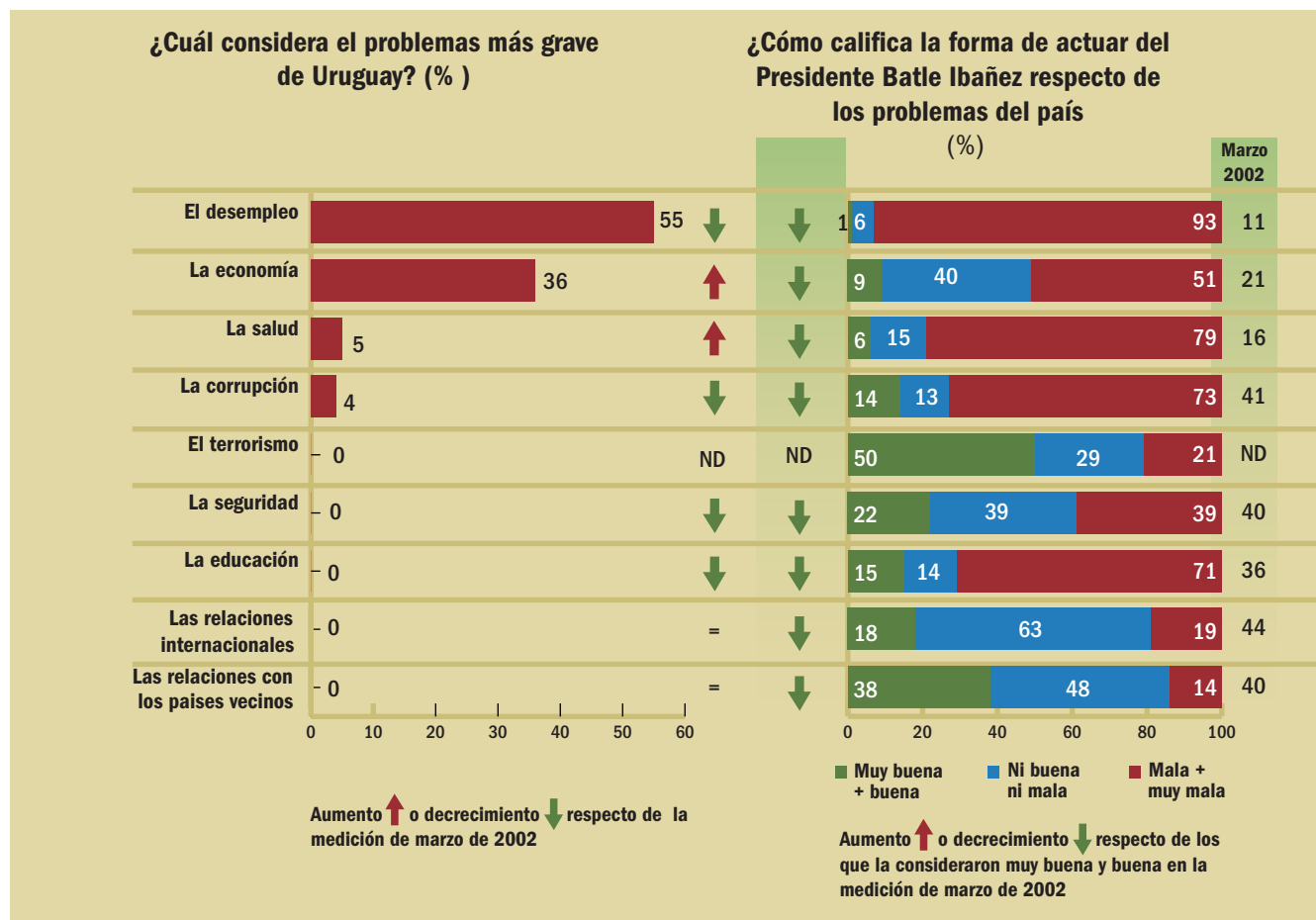
Presidente Jorge Batlle Ibañez

Indices

Población	3,5 millones
Crecimiento PIB	-12,9%
Inflación	24,7%
Ingreso per capita	US\$6.405
Desempleo a diciembre de 2002	19,2%

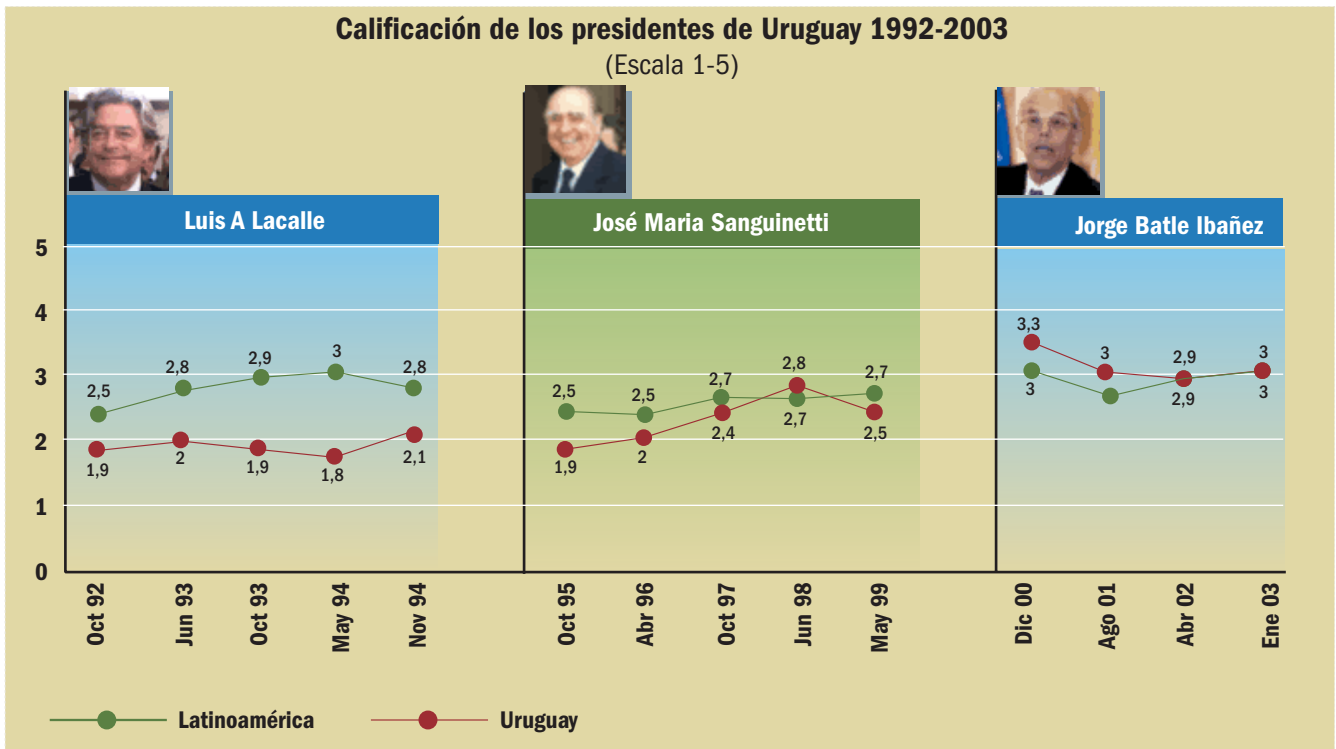
LOS PROBLEMAS Y SU MANEJO

los problemas más grave son el desempleo y la economía. Los demás son secundarios para el país. Solamente el 6% de los uruguayos considera positivo el manejo del desempleo, y sólo el 8% el de la economía.



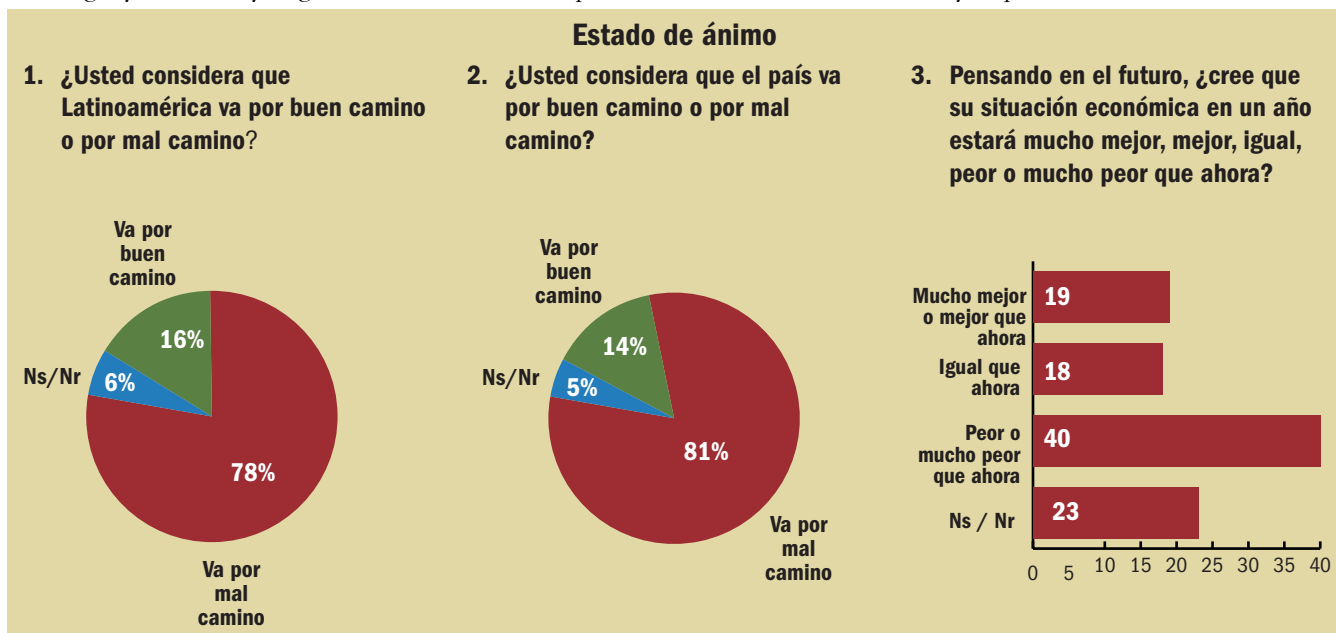
LA HISTORIA RECIENTE

La historia reciente del Uruguay se caracteriza por la permanencia en el poder de figuras tradicionales y por un bajo nivel de relevo. Entre 1990 y 1994 gobernó Luis Alberto Lacalle de Herrera, nieto de un caudillo nacionalista y conservador. Lacalle trató de hacer un gobierno neoliberal que encontró mucha oposición. Pero tiene el mérito de haber fundado, con Brasil, Paraguay y Argentina, el mercado común del sur Mercosur. Julio María Sanguinetti estuvo en la presidencia entre mayo de 1994 y mayo del 99. Fue la segunda ocasión en que ocupó la presidencia. Logró la recuperación económica y el crecimiento y por ello sus calificaciones fueron en ascenso, pero al final del mandato la economía se vino a pique y con ello la calificación del Presidente. Sanguinetti es miembro del partido Colorado. El presidente actual Jorge Luis Batle, es hijo de otro presidente del mismo nombre. Batle no ha podido manejar el hundimiento económico del país como consecuencia de la crisis argentina y por esto sus bajas calificaciones.




EL ESTADO DE ANIMO

Los uruguayos son muy negativos frente al camino que están tomando América Latina y el país.



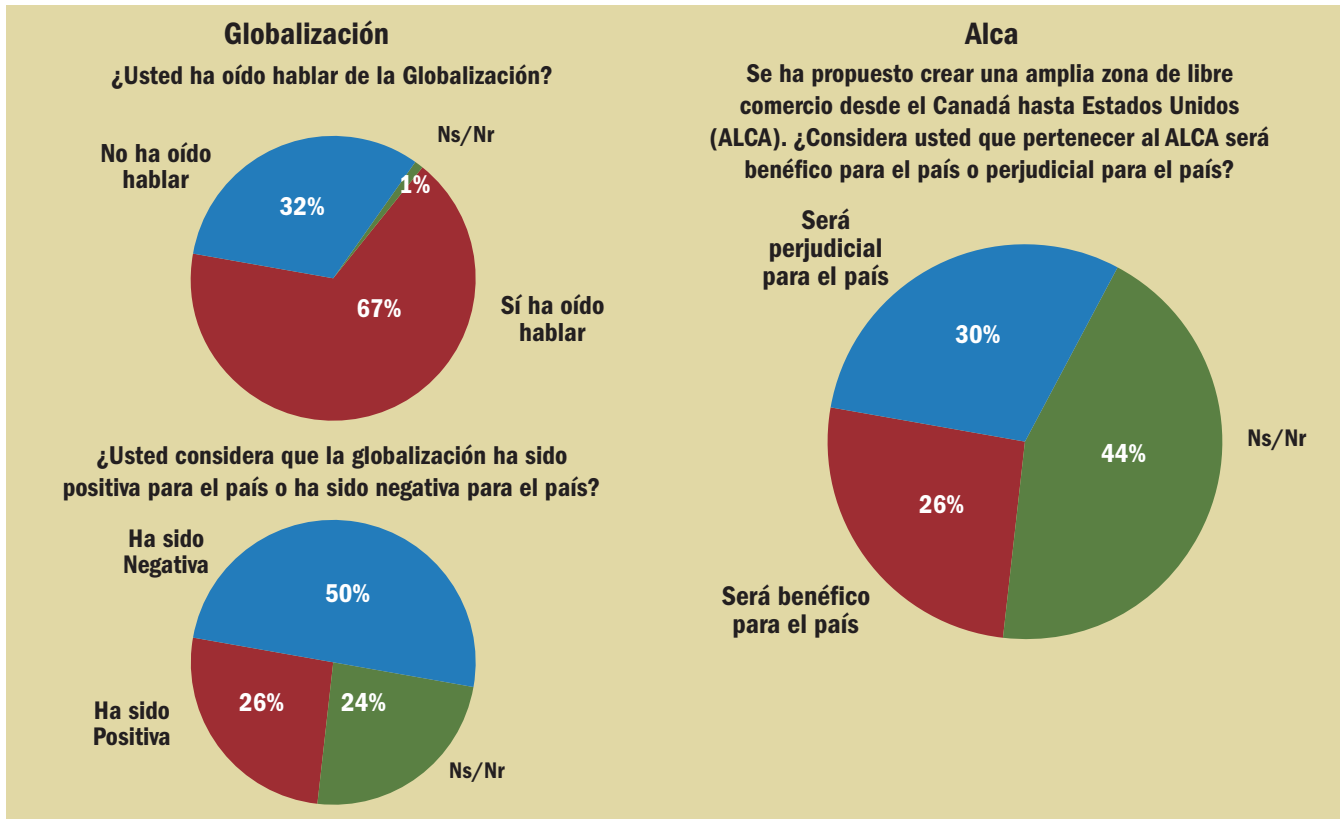
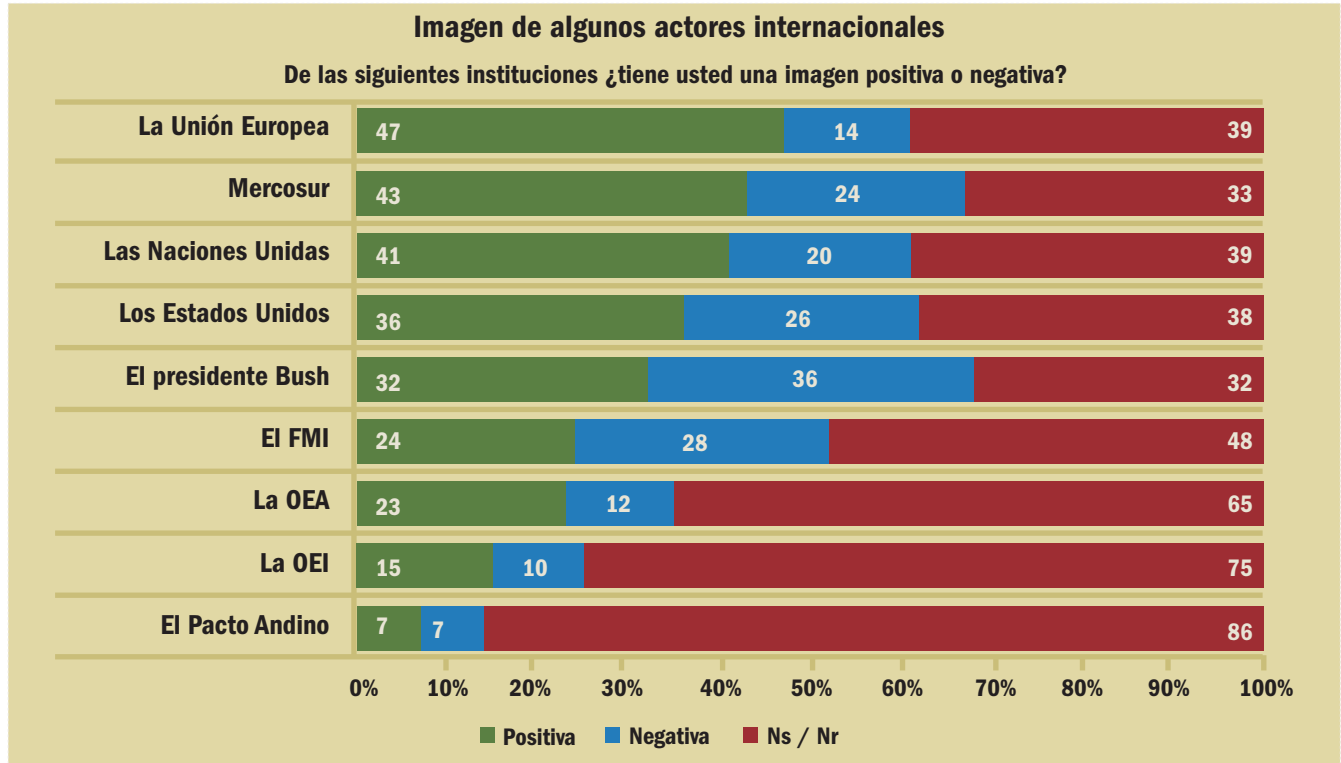
LA GOBERNABILIDAD INSTITUCIONAL

El derrumbe económico de Uruguay ha tenido impacto sobre las instituciones. En particular, está en situación crítica de credibilidad las Ong, los Partidos Políticos, los Sindicatos y los Bancos.



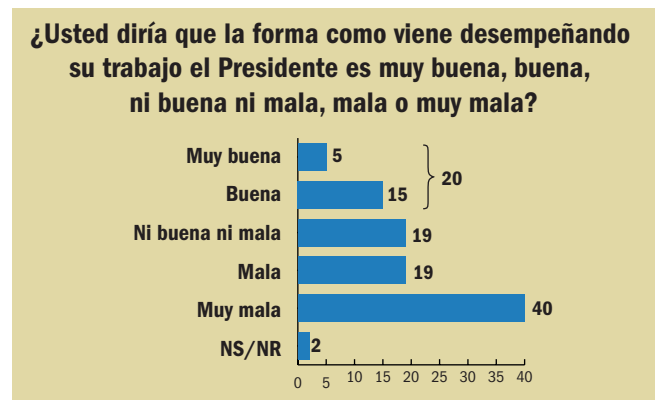
LA VISIÓN DEL ENTORNO INTERNACIONAL.

Los uruguayos no han sentido la solidaridad internacional en la crisis que viven y eso se expresa en la falta de confianza en todas las instituciones internacionales respecto de las cuales muchos se abstienen de expresar un criterio. En cuanto a la globalización, ven que ha sido negativa para el país y sobre el ALCA tienen muchas reservas.



OPINIÓN Y DESEMPEÑO

El 2002 fue un año muy negativo para la economía de Venezuela: el PIB descendió en un 5.5%; la inflación subió al 32% y el desempleo creció al 16.6%. El país tuvo un fallido golpe de estado y la sociedad sufrió una grave fragmentación entre partidarios y opositores del presidente. Los venezolanos que consideran bueno el gobierno del presidente Rafael Chávez Frías son el 21%. Esto es, sin embargo, superior al porcentaje que obtuvo al comenzar el 2002.



Presidente Hugo Rafael Chávez Frías

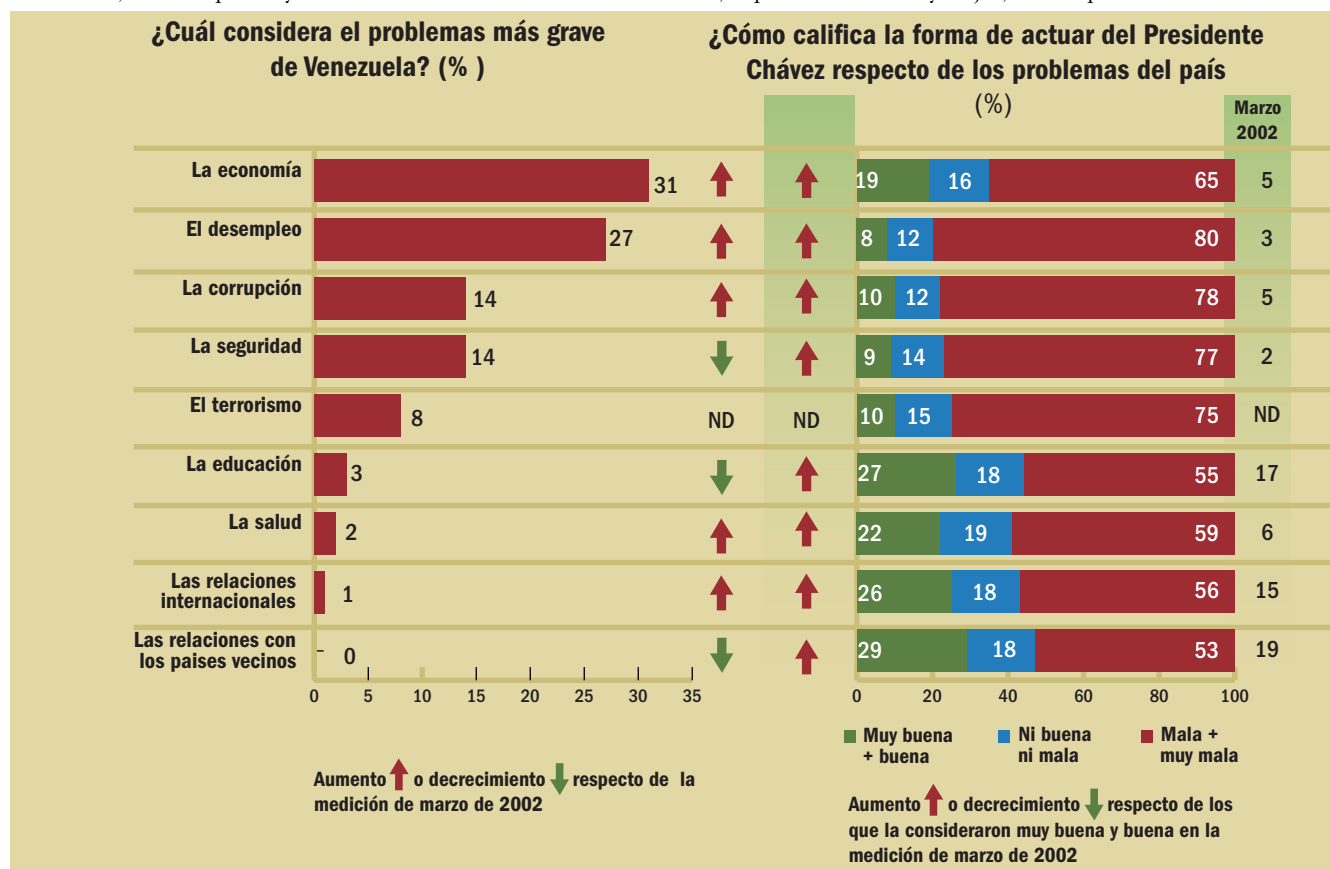
Indíces

Población	24,2 millones
Crecimiento PIB	-5,5%
Inflación	31,2%
Ingreso per capita	US\$4.968

Desempleo a diciembre de 2002	16,6%
-------------------------------	-------

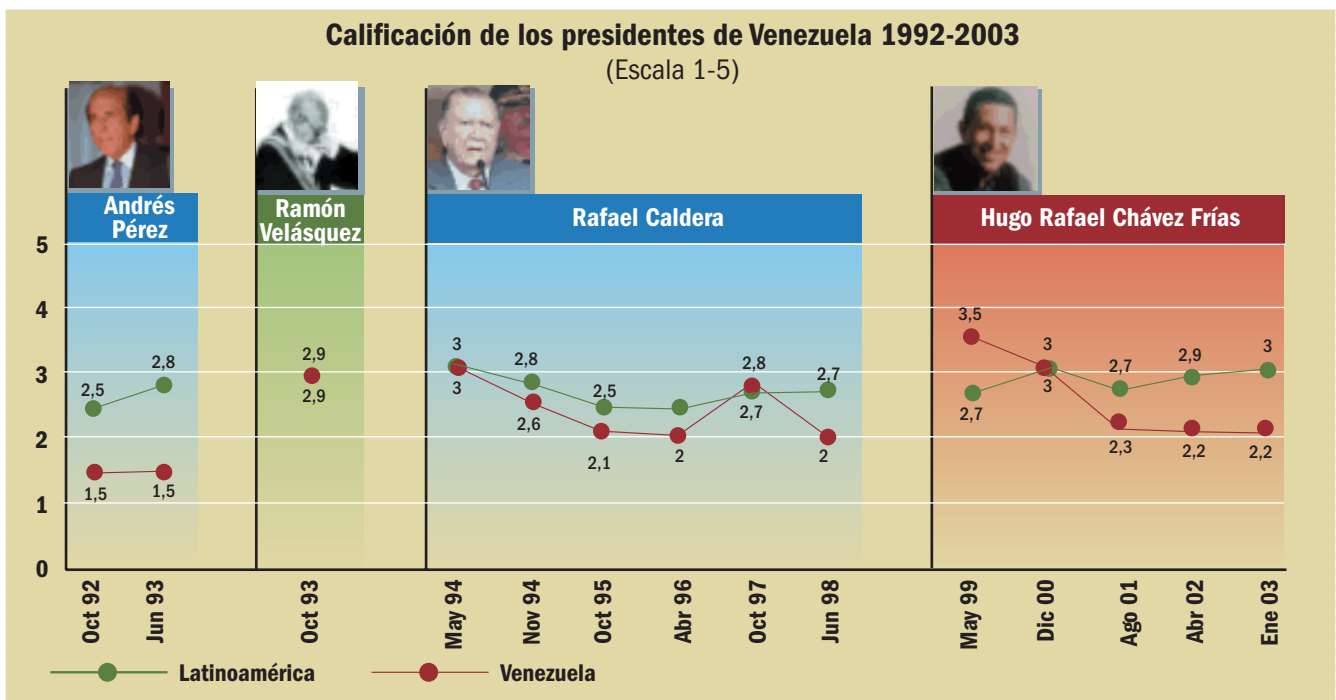
LOS PROBLEMAS Y SU MANEJO

Los problemas en Venezuela son la economía, el desempleo, la seguridad, el terrorismo y la corrupción. Los venezolanos no ven que su presidente los este manejando. Consideran que maneja bien la economía el 19%, el desempleo el 8%, la seguridad el 9%, la corrupción y el terrorismo el 10%. Las calificaciones, a pesar de ser muy bajas, son superiores a las del 2002.



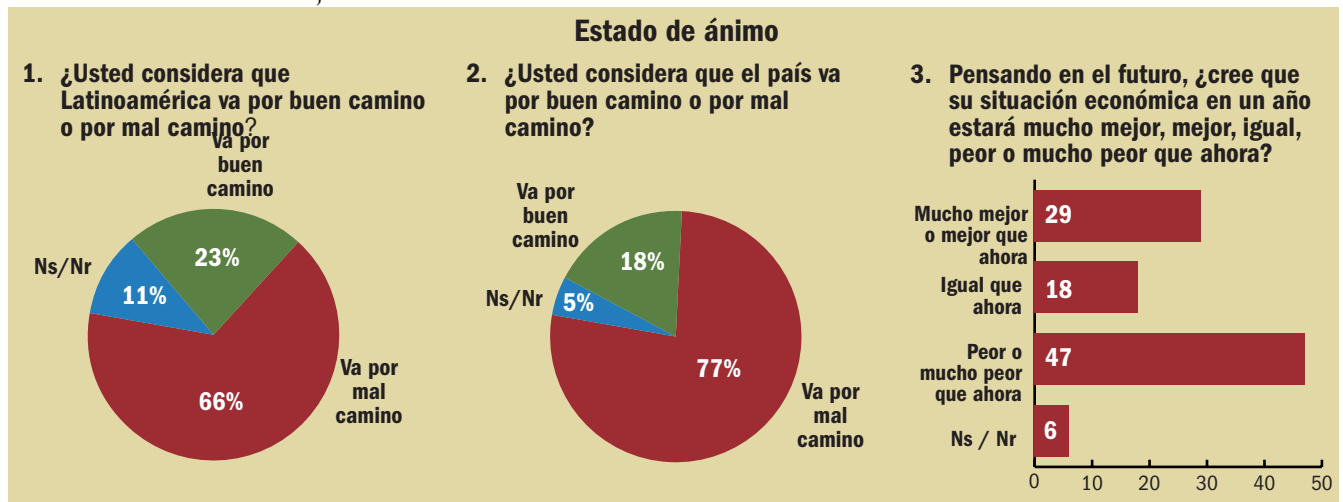
LA HISTORIA RECIENTE

El Presidente Carlos Andrés Pérez tomó posesión (a los 66 años) el 2 de febrero de 1989 de su segundo turno presidencial. El 17 anunció un plan llamado por el público “el paquete”. Diez días después estalló la protesta popular, el “caracazo”, que dejó numerosos muertos. En 1989, 1990 y 1991, aunque hubo relativa estabilidad económica socialmente avanzó la pobreza y creció la delincuencia. El 3 de febrero de 1992, Hugo Rafael Chávez Frías dio un golpe que fracasó, pero fue bien recibido por la gente. El 11 de marzo de 1993 el fiscal acusó a Pérez por malversación de 17 millones de dólares, que al parecer había utilizado para financiar campañas de sus amigos Violeta Barrios de Chamorro, presidenta de Nicaragua, Jaime Paz Zamora de Bolivia y Aristide de Haití. La Corte dictaminó que había razones para el enjuiciamiento y el Senado lo suspendió de sus funciones para destituirlo definitivamente el 31 de agosto. En su reemplazo se nombró a Ramón José Velásquez Mójica, académico apacible. Formó un gobierno de independientes, que logró estabilidad relativa y unas elecciones limpias el 5 de diciembre de 1993. Caldera, de 77 años, ganador de las elecciones, tomó la posesión en medio de una crisis económica y social generalizada. El gobierno de Caldera logro estabilizar la economía, pero aumentó la pobreza. El 2 de febrero asumió Hugo Chávez. Su propósito ha sido la muerte del Estado tradicional. Convocó un referendun, con el 92% de los votos y el 39% de participación. EL 25 de julio se eligió la Asamblea Constituyente, que centralizó todos los poderes en el presidente. La situación social y política se fue enrareciendo y la fuga de capitales se aceleró. El 12 de abril de 1992 hubo un golpe, y Carmona fue presidente por un día. El 13 Chavez volvió a tomar posesión.




EL ESTADO DE ANIMO

Los venezolanos, en el momento actual, son pesimistas: el 77% siente que el país va por mal camino. Tampoco ven que su situación en el futuro mejore.



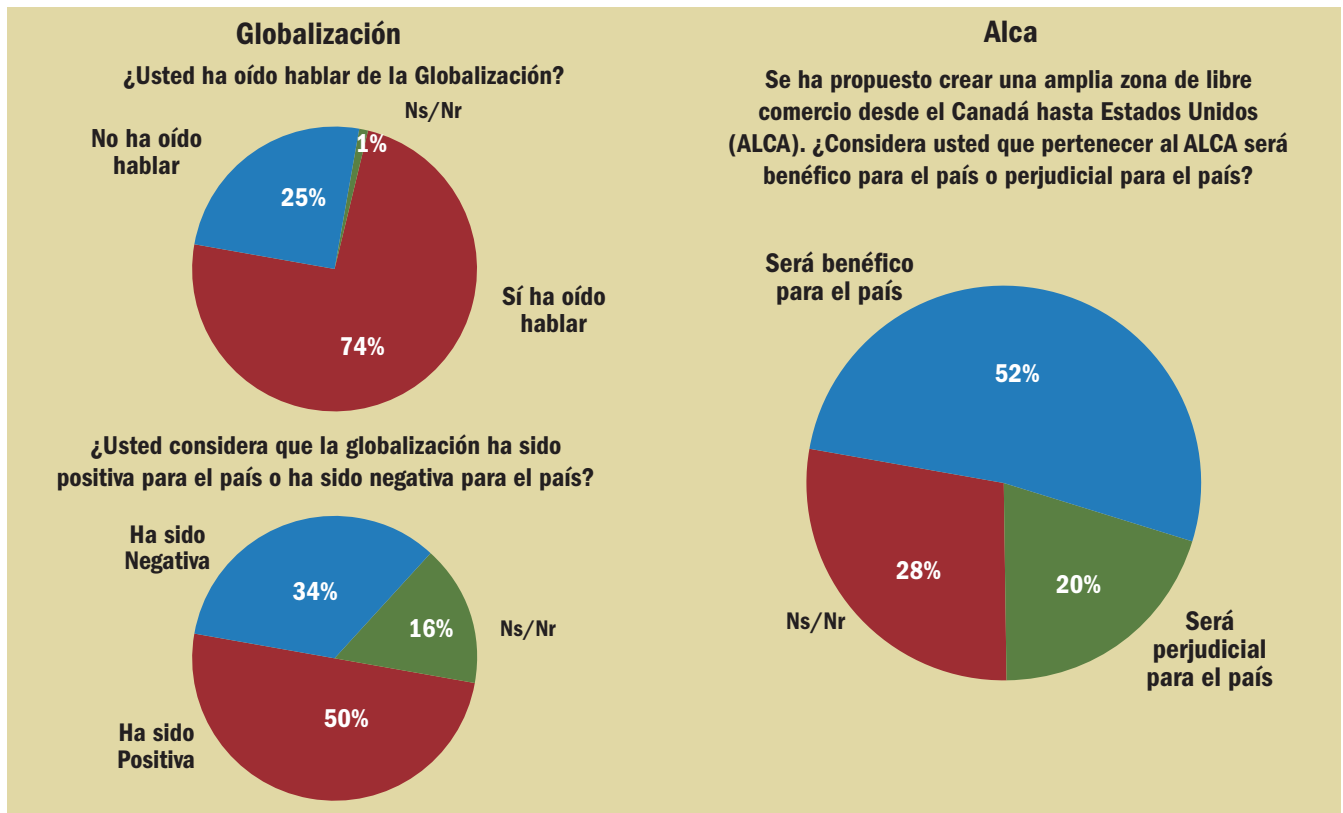
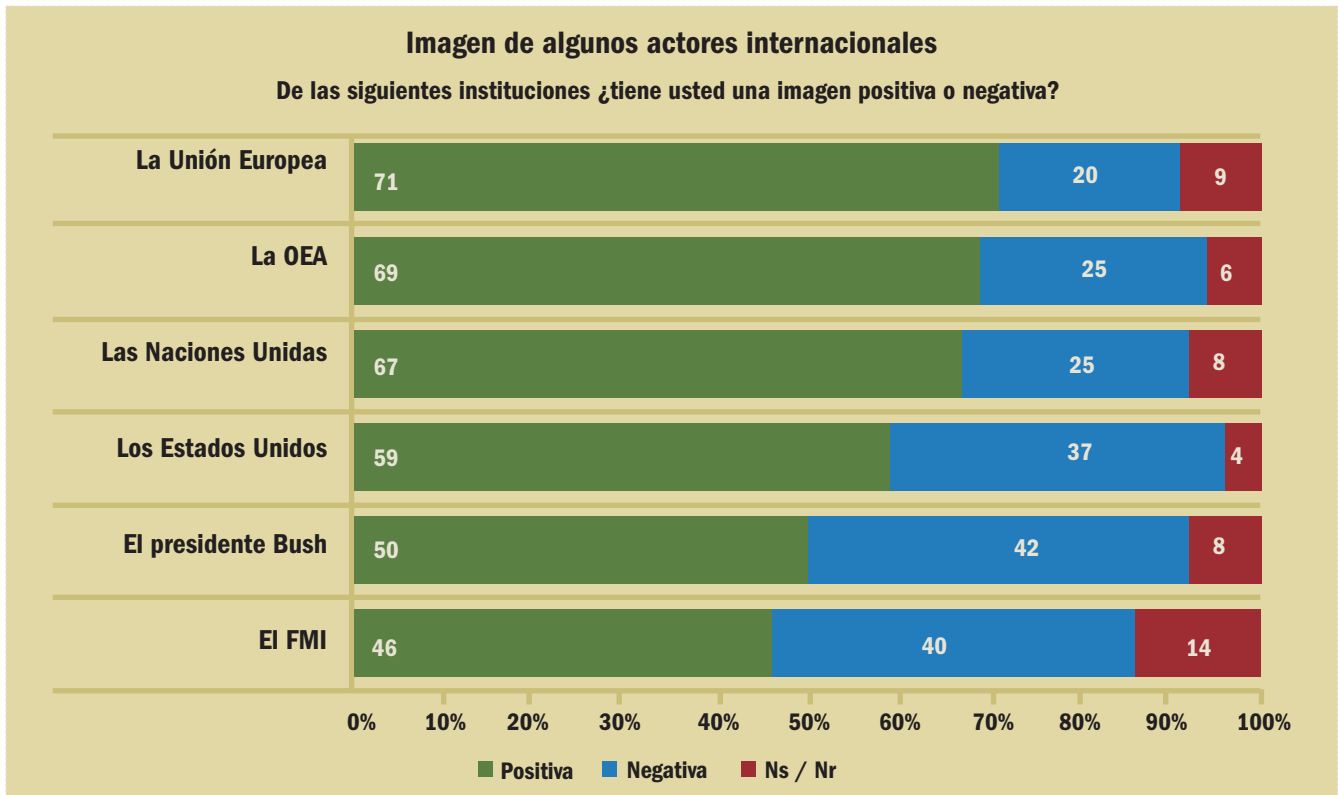
LA GOBERNABILIDAD INSTITUCIONAL

Entre el 2002 y el 2003 los venezolanos han perdido confianza en sus instituciones. La Empresa Privada y los Bancos perdieron casi 20 puntos de credibilidad, la Policía 12, los Partidos Políticos y el Congreso mejoraron levemente su credibilidad.



LA VISION DEL ENTORNO INTERNACIONAL

Los venezolanos tienen una visión positiva de la comunidad internacional: el 71% tiene una imagen positiva de la Unión Europea, el 69% de la OEA, el 67% de las Naciones Unidas y el 59% de Estados Unidos.



Ficha Técnica

COORDINADA POR:	Centro Nacional de Consultoría (Colombia)
ENCUESTA REALIZADA POR:	Cima Iberoamérica (Consortio Iberoamericano de Investigación de Mercados y Asesoramiento).
TIPO DE MUESTRA:	Aleatoria en grandes ciudades
FECHAS DE REALIZACIÓN	Enero 15 de 2002- Febrero 14 de 2003
TAMAÑO DE LA MUESTRA:	7331 Encuestas
ARGENTINA	1015
BOLIVIA	828
BRASIL	506
CHILE	501
COLOMBIA	600
ECUADOR	605
ESPAÑA*	400
GUTEMALA*	200
MEXICO*	404
PANAMÁ*	100
PERÚ	543
PORTUGAL	325
PUERTO RICO	403
REPÚBLICA DOMINICANA*	200
URUGUAY	400
VENEZUELA	301

* En estos países se realizó la encuesta entre el 15 y 20 de diciembre 2002

TEMAS A LOS QUE SE REFIERE	Desempeño de los presidentes frente a los principales problemas y confianza y satisfacción con el servicio de las Instituciones nacionales e internacionales.
PREGUNTAS FORMULADAS	15 preguntas
UNIVERSO	Hombres y Mujeres mayores de 18 años residentes en cada país