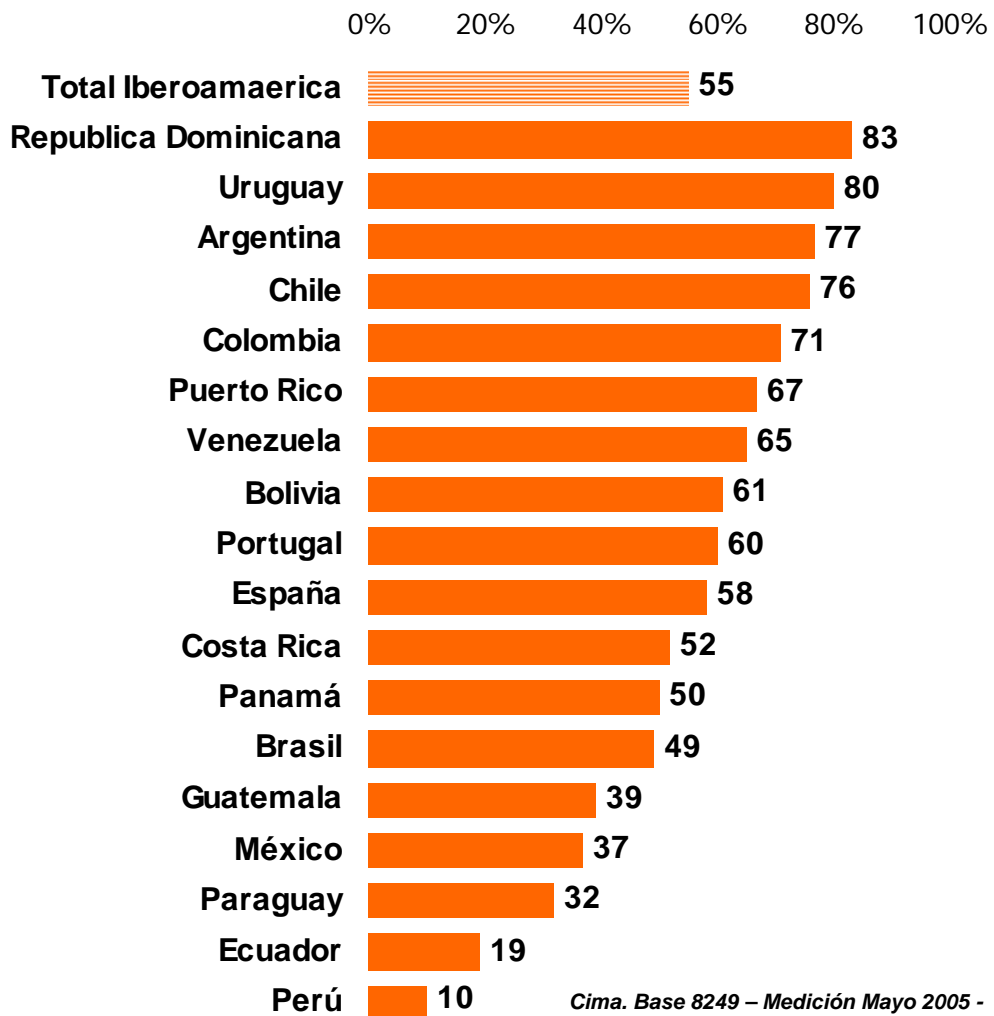


TOTAL IBEROAMÉRICA

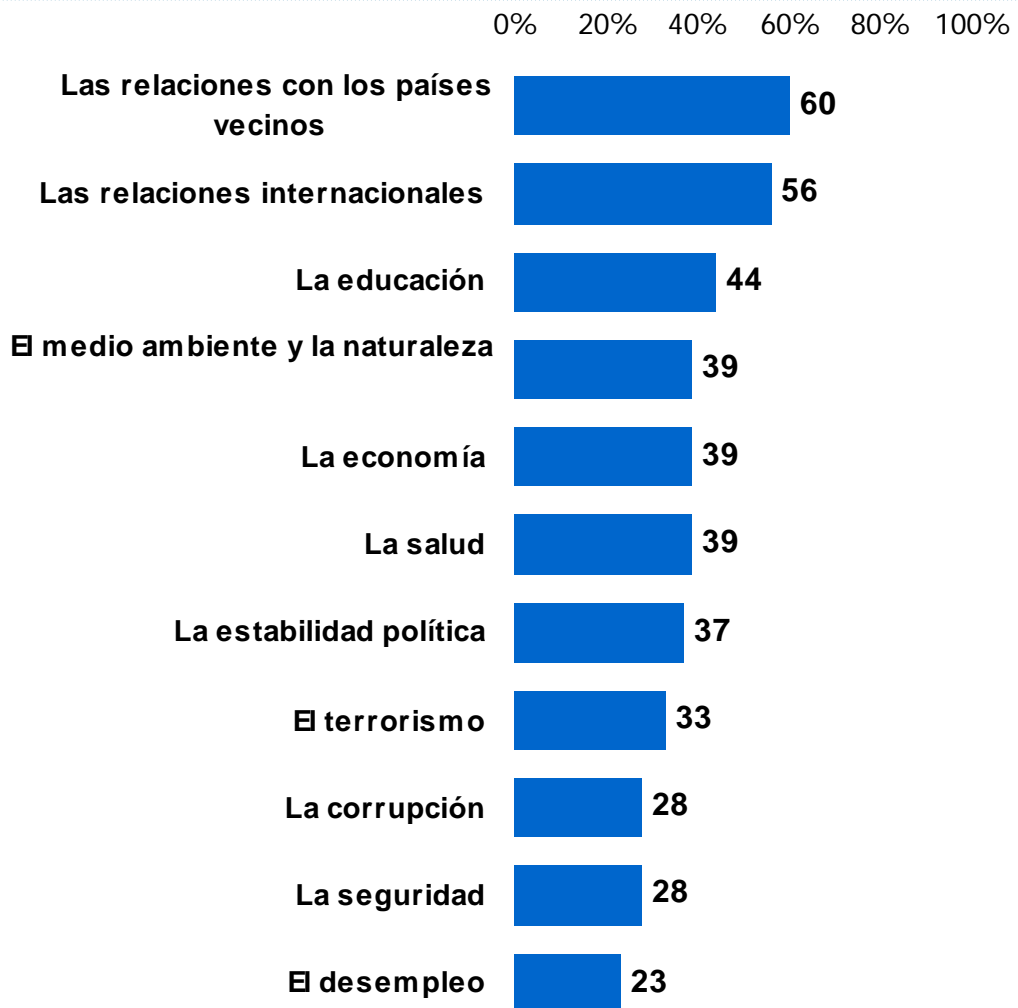
Porcentaje de Aprobación de los Presidentes 2005
%



TOTAL IBEROAMÉRICA

Forma de actuar de los Presidentes con respecto a los problemas de su país

% Muy Buena + Buena



Cima. Base 8249 – Medición Mayo 2005 -

TOTAL IBEROAMÉRICA

Forma de actuar de los Presidentes con respecto a los problemas de su país

% Muy Buena + Buena

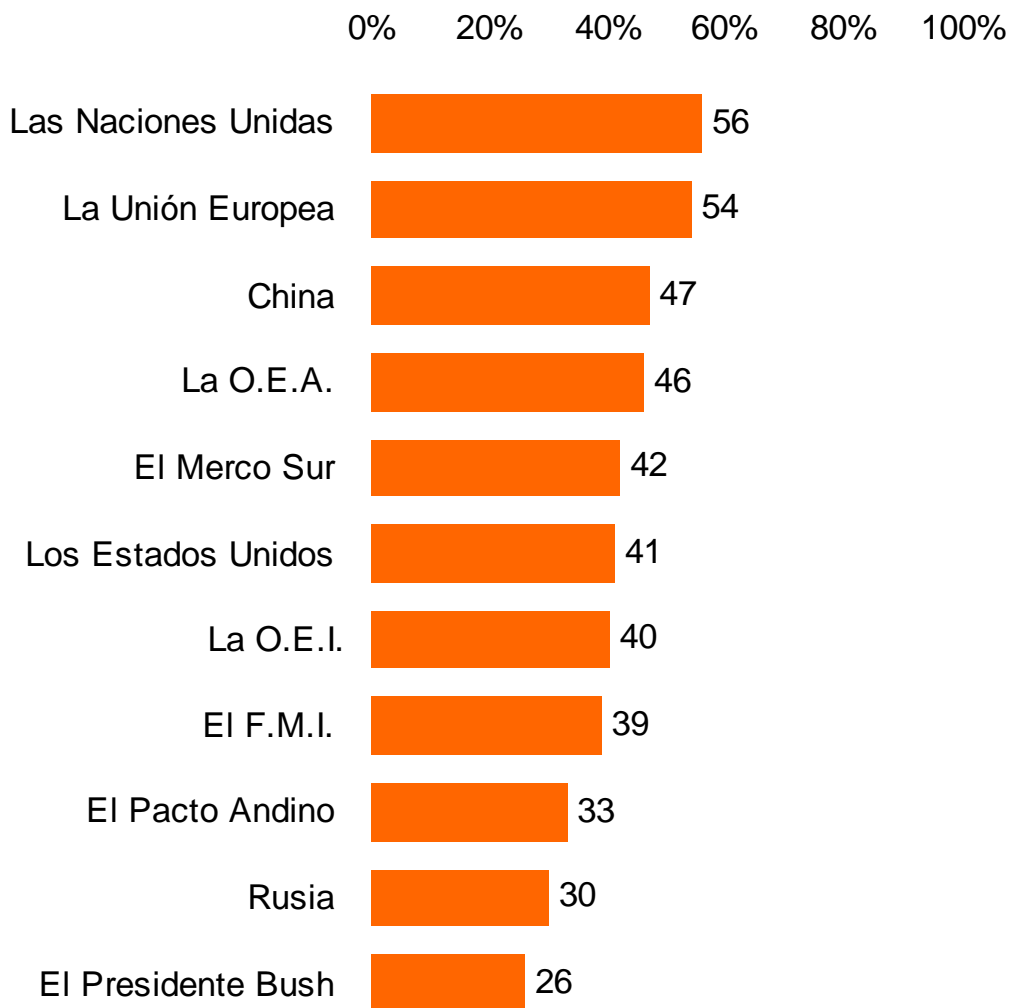
	La educación	La economía	La salud	El medio ambiente	La estabilidad política	El terrorismo	La corrupción	La seguridad	El desempleo
Argentina	38	48	40	0	45	24	23	15	25
Bolivia	31	25	29	23	15	13	20	17	17
Brasil	11	23	5	21	17	43	4	6	7
Colombia	54	43	47	45	49	54	46	59	25
Costa Rica	56	32	59	59	28	35	35	30	24
Chile	54	65	33	46	63	53	27	21	29
Ecuador	10	15	8	14	5	11	8	9	4
España	40	33	44	48	49	46	40	44	28
Guatemala	26	11	19	18	17	12	6	6	5
Mexico	41	15	44	20	14	23	12	10	11
Panamá	36	23	44	36	27	37	20	21	9
Paraguay	24	20	16	10	14	4	4	2	4
Portugal	55	52	51	60	56	43	48	49	50
Puerto Rico	59	50	46	40	52	37	57	65	28
Republica Dominicana	66	63	26	55	53	38	33	25	22
Uruguay	93	84	91	88	87	78	84	81	84
Venezuela	67	56	63	49	43	22	18	22	19
Promedio Iberoamerica	44	39	39	39	37	33	28	28	23

Valores en rojo por encima del promedio Iberoamericano

TOTAL IBEROAMÉRICA

Imagen de algunos actores internacionales

% de imagen positiva



Cima. Base 8249 – Medición Mayo 2005 -

Confianza en las instituciones

Mayo 2005

www.cimaiberoamerica.com

TOTAL IBEROAMÉRICA

Confianza en las Instituciones

PACTO ANDINO

% de los que en cada País sí confían en las instituciones

	BOLIVIA		COLOMBIA		ECUADOR		PERÚ		VENEZUELA	
80% o más										
70%-79%	Iglesia	75	Educación Iglesia	76 71	Iglesia	71			Educación Iglesia	79 71
60%-69%	Educación	68	Fuerzas Armadas Noticieros de TV	66 60	Educación	60	Iglesia	65	Bancos Fuerzas Armadas	67 62
50%-59%	Noticieros de TV Prensa	59 59	Empresas Privadas Bancos Prensa	56 56 52	Noticieros de TV	57	Prensa	57	Noticieros de TV Empresas Privadas Congreso	58 55 51
40%-49%	Bancos Fuerzas Armadas	46 42	Policía Justicia	45 42	Prensa Fuerzas Armadas	48 44	Fuerzas Armadas Bancos	47 45	Justicia Partidos políticos Sindicatos	42 40 40
30%-39%	Empresas Privadas ONGs	36 32	ONGs Sindicatos	31 30	Empresas Privadas Policía Bancos	39 31 30	Empresas Privadas Sindicatos Policía	39 37 36	Prensa ONGs	38 34
20%-29%	Justicia Congreso Sindicatos Policía	27 23 23 22			ONGs Sindicatos	27 23			Policía	28
10%-19%			Congreso Partidos políticos	17 11	Justicia	11	Congreso Justicia Partidos políticos	13 13 11		
Menos del 10%	Partidos políticos	6			Congreso Partidos políticos	3 3				

MERCOSUR

	ARGENTINA		BRASIL		PARAGUAY		URUGUAY		CHILE	
80% o más										
70%-79%					Noticieros de TV Educación Prensa Iglesia	78 72 71 70	Educación	77	Bancos Educación Fuerzas Armadas Noticieros de TV	78 77 72 71
60%-69%	Educación Iglesia	69 59	Iglesia Noticieros de TV	65 52			Congreso	65	Policía	67
50%-59%					Empresa Privada	59	Noticieros de TV ONGs Prensa Justicia Fuerzas Armadas	59 57 56 54 50	Empresas Privadas Iglesia	58 57
40%-49%	Noticieros de TV ONGs Prensa	48 46 42	Educación Prensa	47 40	ONGs	44	Iglesia Policía Empresas Privadas Partidos políticos Sindicatos	49 44 43 41 40	Sindicatos	45
30%-39%	Fuerzas Armadas Empresas Privadas	35 30	Fuerzas Armadas Empresas Privadas Bancos ONGs	39 34 33 33	Bancos	39	Bancos	30	ONGs Congreso	36 30
20%-29%	Bancos Policía Justicia	29 26 25	Sindicatos Justicia Policía	29 28 24	Fuerzas Armadas	22			Justicia Prensa	29 28
10%-19%	Congreso Sindicatos	14 13	Congreso Partidos políticos	18 11	Sindicatos Justicia	16 10			Partidos políticos	12
Menos del 10%	Partidos políticos	9			Policía Congreso Partidos políticos	8 7 7				

TOTAL IBEROAMÉRICA

Confianza en las Instituciones

% de los que en cada País sí confían en las instituciones

CENTROAMÉRICA

	GUATEMALA		MEXICO		PANAMA	
80% o más					Iglesia	80
70%-79%	Iglesia Noticieros de TV	72 56			Educación Bancos	74 72
60%-69%			Educación	68	Empresas Privadas Noticieros de TV	66 64
50%-59%	Noticieros de TV Educación	56 54	Fuerzas Armadas	55		
40%-49%	Bancos Prensa Empresas Privadas	48 42 41	Empresas Privadas Noticieros de TV Iglesia ONGs Bancos	48 45 45 40 40	Prensa Fuerzas Armadas ONGs Policía	48 43 42 41
30%-39%			Prensa	34		
20%-29%	Sindicatos ONGs	29 23	Sindicatos	20	Sindicatos Justicia	24 20
10%-19%	Fuerzas Armadas Congreso Justicia Partidos políticos Policía	19 17 16 15 14	Congreso Justicia Policía	19 17 10	Congreso Partidos políticos	17 12
Menos del 10%			Partidos políticos	9		

	PUERTO RICO		REPÚBLICA DOMINICANA		COSTA RICA	
80% o más	Iglesia	81	Educación Empresas Privadas	83 81		
70%-79%	Fuerzas Armadas Bancos	79 71	Bancos Noticieros de TV	77 72	Educación	73
60%-69%	Noticieros de TV Empresas Privadas Educación	68 62 61	La prensa Iglesia	68 64	Bancos Iglesia	68 65
50%-59%	Policía Prensa	55 53	Fuerzas Armadas	52	Empresas Privadas Noticieros de televisión Prensa	57 56 50
40%-49%	Justicia ONGs	41 40			Justicia	41
30%-39%			Justicia	31	ONGs Policía	38 32
20%-29%	Congreso Sindicatos	29 27	ONGs Congreso Sindicatos	29 25 20	Congreso Sindicatos	23 21
10%-19%	Partidos políticos	18	Policía Partidos Políticos	18 14		
Menos del 10%					Partidos Políticos	7

TOTAL IBEROAMÉRICA

Confianza en las Instituciones

% de los que en cada País sí confían en las instituciones

EUROPA

PORTUGAL		ESPAÑA		
80% o más				
70%-79%		Policía	78	
60%-69%	Noticieros de TV Bancos Policía Fuerzas Armadas	68 66 66 63	Fuerzas Armadas Educación ONGs	66 65 60
50%-59%	Educación Iglesia ONGS Empresas Privadas	58 55 54 53		
40%-49%	Congreso Sindicatos Prensa	45 42 41	Justicia Empresa Privada Noticieros de TV Congreso Prensa	46 46 46 45 40
30%-39%	Justicia	34	Sindicatos Iglesia Bancos	39 38 38
20%-29%	Partidos políticos	24	Partidos Políticos	25
10%-19%				
Menos del 10%				