



Barómetro Iberoamericano de Gobernabilidad 2008
CONSORCIO IBEROAMERICANO DE INVESTIGACIONES DE MERCADOS Y ASESORAMIENTO
www.cimaiberoamerica.com

SEGUNDA PARTE

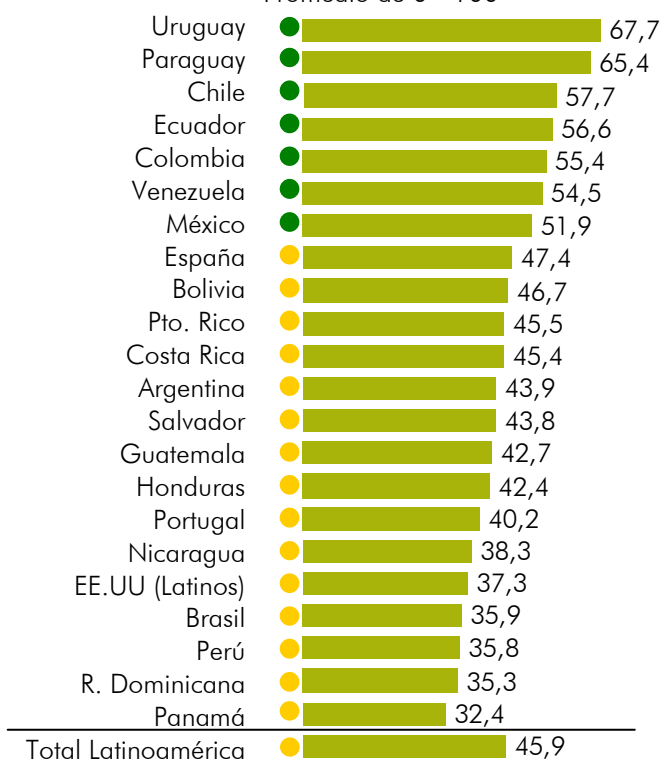
Desempeño e Imagen Internacional de
Diez Líderes de la Región

¿Qué tanto simpatiza con los siguientes líderes en una escala de 0 a 100, en donde 0 es no simpatiza nada y 100 es simpatiza mucho?

- Mayor o igual 50%
- Entre el 30 y el 49%
- Menor o igual a 29%

Michelle Bachelet

Promedio de 0 - 100



Calificación por los chilenos a **Michelle Bachelet Jeria** y del manejo que le ha dado a los problemas del País (% de Muy buena y Buena)

Periodo de Medición



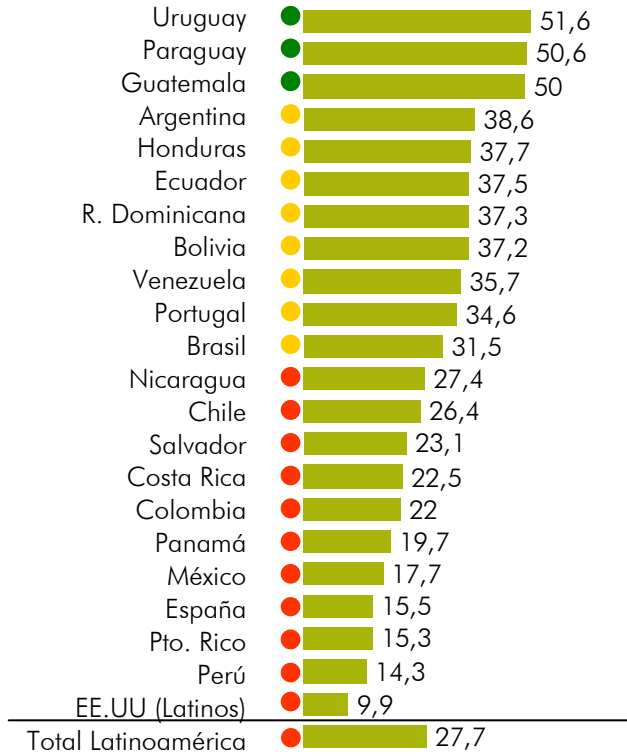
| | Marzo 2006 | Junio 2007 | Mayo 2008 |
|---|------------|------------|-----------|
| La gestión del Presidente (% Muy Buena y Buena) | 71% ● | 28% ● | 26% ● |
| Las relaciones internacionales | 83% ● | 63% ● | 58% ● |
| Las relaciones con los países vecinos | 75% ● | 50% ● | 40% ● |
| La economía | 69% ● | 36% ● | 26% ● |
| El terrorismo | 44% ● | 28% ● | 23% ● |
| El medio ambiente y la naturaleza | 52% ● | 27% ● | 22% ● |
| La estabilidad política | 75% ● | 31% ● | 21% ● |
| La educación | 56% ● | 28% ● | 19% ● |
| La salud | 64% ● | 26% ● | 16% ● |
| El desempleo | 45% ● | 25% ● | 14% ● |
| La seguridad | 32% ● | 12% ● | 8% ● |
| La corrupción | 42% ● | 12% ● | 7% ● |

- Mayor o igual 50%
- Entre el 30 y el 49%
- Menor o igual a 29%

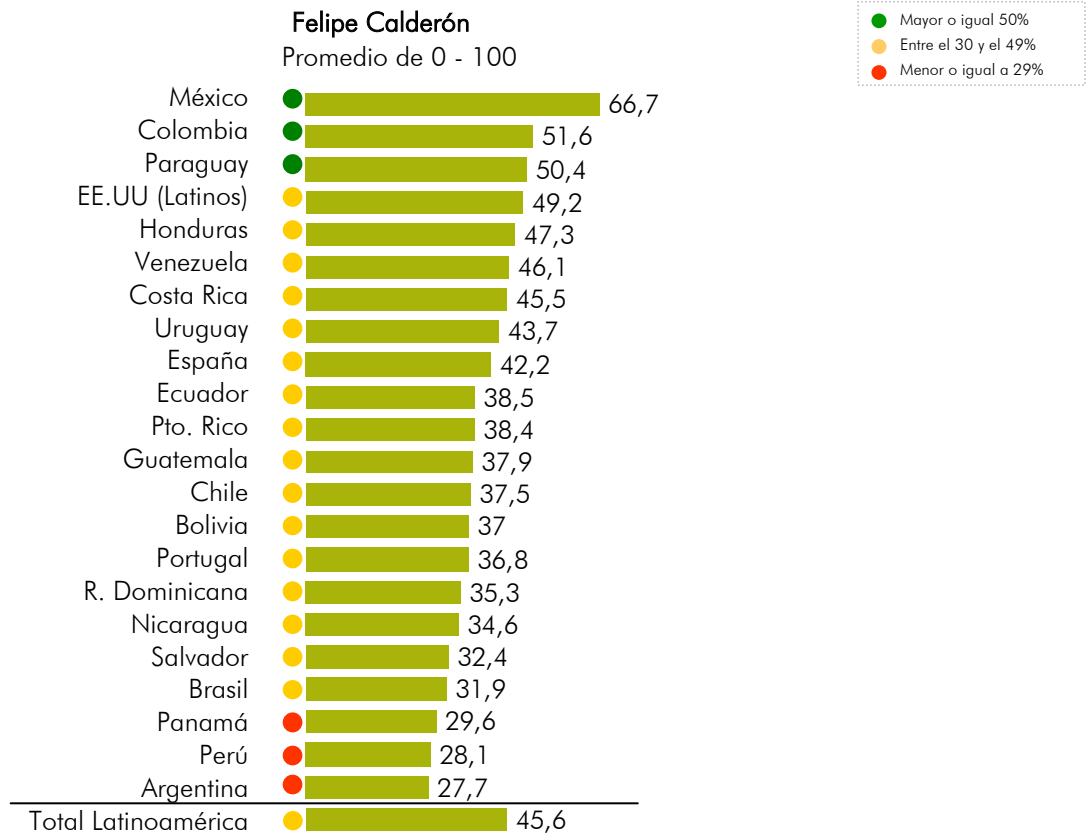
¿Qué tanto simpatiza con los siguientes líderes en una escala de 0 a 100, en donde 0 es no simpatiza nada y 100 es simpatiza mucho?

Fidel Castro

Promedio de 0 - 100



¿Qué tanto simpatiza con los siguientes líderes en una escala de 0 a 100, en donde 0 es no simpatiza nada y 100 es simpatiza mucho?



Calificación de los mexicanos a Felipe de Jesús Calderón Hinojosa y del manejo que le ha dado a los problemas del País (% de Muy Buena y Buena)

Periodo de Medición

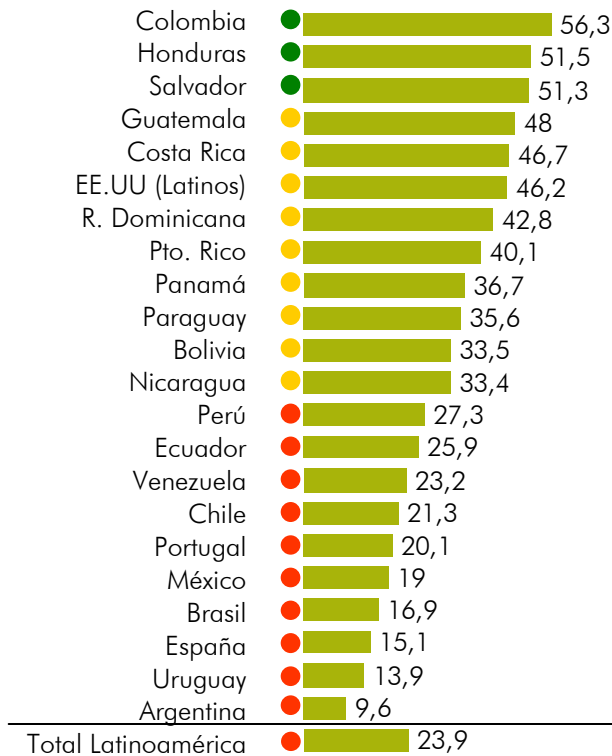
| | Junio 2007 | Mayo 2008 |
|---|------------|-----------|
| La gestión del Presidente (% Muy Buena y Buena) | 65% ● | 50% ● |
| La salud | 66% ● | 72% ● |
| Las relaciones internacionales | 62% ● | 71% ● |
| Las relaciones con los países vecinos | 67% ● | 68% ● |
| La educación | 62% ● | 58% ● |
| El medio ambiente y la naturaleza | 44% ● | 51% ● |
| La estabilidad política | 54% ● | 49% ● |
| El terrorismo | 52% ● | 44% ● |
| La seguridad | 51% ● | 44% ● |
| La economía | 46% ● | 41% ● |
| La corrupción | 44% ● | 34% ● |
| El desempleo | 31% ● | 33% ● |



¿Qué tanto simpatiza con los siguientes líderes en una escala de 0 a 100, en donde 0 es no simpatiza nada y 100 es simpatiza mucho?

● Mayor o igual a 50%
 ● Entre el 30 y el 49%
 ● Menor o igual a 29%

George Bush
 Promedio de 0 - 100



Calificación por los hispanos de los Estados Unidos a **George Bush** y del manejo que le ha dado a los problemas del País (% de Muy buena y Buena)



Periodo de Medición

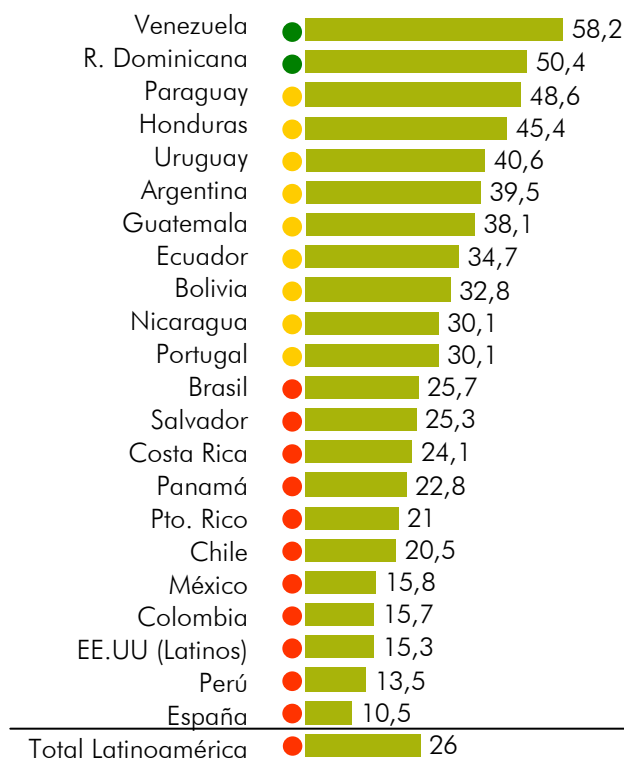
| | Marzo 2006 | Junio 2007 | Mayo 2008 |
|---|------------|------------|-----------|
| La gestión del Presidente (% Muy Buena y Buena) | 31% ● | 24% ● | 13% ● |
| La educación | 54% ● | 46% ● | 51% ● |
| La salud | 38% ● | 37% ● | 39% ● |
| La seguridad | 32% ● | 46% ● | 36% ● |
| El terrorismo | 39% ● | 39% ● | 25% ● |
| El medio ambiente y la naturaleza | 44% ● | 31% ● | 22% ● |
| La estabilidad política | 37% ● | 30% ● | 19% ● |
| Las relaciones con los países vecinos | 49% ● | 30% ● | 18% ● |
| Las relaciones internacionales | 45% ● | 23% ● | 17% ● |
| La economía | 35% ● | 24% ● | 10% ● |
| La corrupción | 21% ● | 21% ● | 10% ● |
| El desempleo | 19% ● | 20% ● | 8% ● |

* El Total Latinoamérica no incluye los países de: Portugal, España, Estados Unidos, Puerto Rico.

¿Qué tanto simpatiza con los siguientes líderes en una escala de 0 a 100, en donde 0 es no simpatiza nada y 100 es simpatiza mucho?

- Mayor o igual 50%
- Entre el 30 y el 49%
- Menor o igual a 29%

Hugo Chávez
 Promedio de 0 - 100



Calificación de los venezolanos a **Hugo Rafael Chávez Frías** y del manejo que le ha dado a los problemas del País (% de Muy buena y Buena)



Periodo de Medición

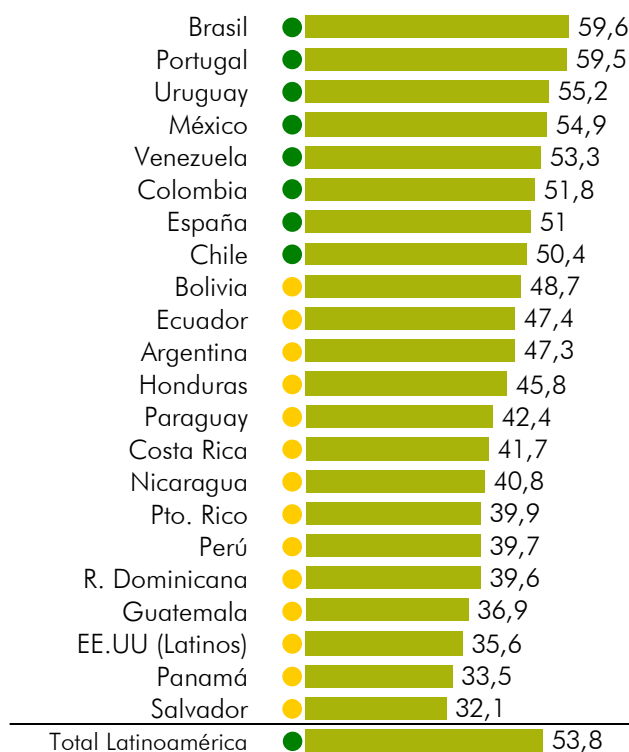
| | Enero 2003 | Agosto 2003 | Mayo 2004 | Abril 2005 | Marzo 2006 | Junio 2007 | Mayo 2008 |
|---|------------|-------------|-----------|------------|------------|------------|-----------|
| La gestión del Presidente (% Muy Buena y Buena) | 20% ● | 10% ● | 24% ● | 57% ● | 57% ● | 54% ● | 47% ● |
| La educación | 27% ● | 12% ● | 44% ● | 67% ● | 74% ● | 71% ● | 61% ● |
| La salud | 22% ● | 3% ● | 33% ● | 63% ● | 67% ● | 60% ● | 53% ● |
| Las relaciones con los países vecinos | 29% ● | 13% ● | 31% ● | 69% ● | 65% ● | 62% ● | 52% ● |
| Las relaciones internacionales | 26% ● | 12% ● | 21% ● | 55% ● | 47% ● | 52% ● | 46% ● |
| El medio ambiente y la naturaleza | - | - | - | - | 48% ● | 44% ● | 44% ● |
| La economía | 19% ● | 9% ● | 22% ● | 56% ● | 43% ● | 44% ● | 39% ● |
| La estabilidad política | - | - | 15% ● | 43% ● | 36% ● | 34% ● | 34% ● |
| El desempleo | 8% ● | 2% ● | 10% ● | 19% ● | 24% ● | 46% ● | 26% ● |
| El terrorismo | 10% ● | 9% ● | 11% ● | 22% ● | 20% ● | 42% ● | 21% ● |
| La seguridad | 9% ● | 8% ● | 12% ● | 22% ● | 17% ● | 15% ● | 19% ● |
| La corrupción | 10% ● | 7% ● | 12% ● | 18% ● | 14% ● | 15% ● | 18% ● |

¿Qué tanto simpatiza con los siguientes líderes en una escala de 0 a 100, en donde 0 es no simpatiza nada y 100 es simpatiza mucho?

- Mayor o igual 50%
- Entre el 30 y el 49%
- Menor o igual a 29%

Luiz Inacio Lula Da Silva

Promedio de 0 - 100



Calificación de los brasileños a Luiz Inacio Lula Da Silva y del manejo que le ha dado a los problemas del País (% de Muy buena y Buena)

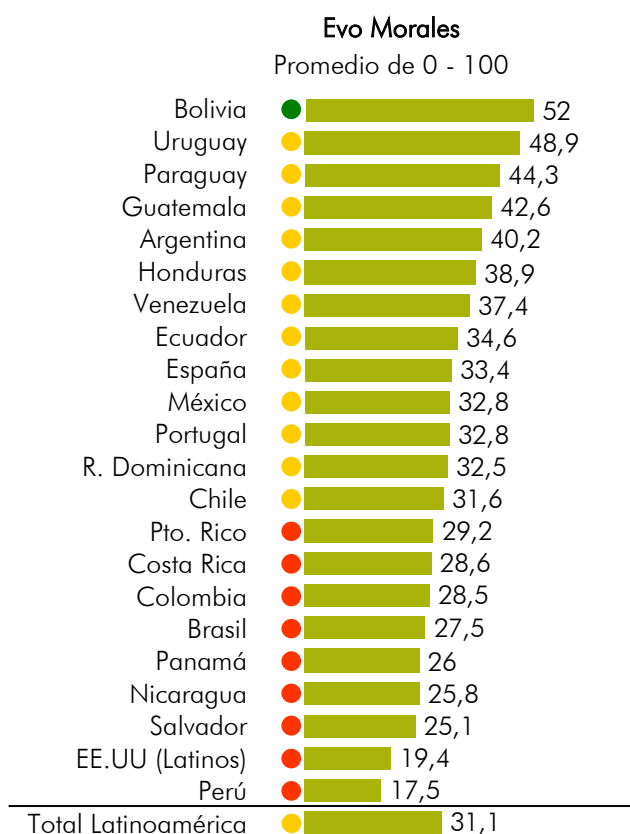


Periodo de Medición

| | Agosto 2003 | Mayo 2004 | Abril 2005 | Marzo 2006 | Junio 2007 | Mayo 2008 |
|---|-------------|-----------|------------|------------|------------|-----------|
| La gestión del Presidente (% Muy Buena y Buena) | 35% ● | 28% ● | 36% ● | 46% ● | 42% ● | 51% ● |
| Las relaciones internacionales | - | - | - | 57% ● | 32% ● | 52% ● |
| Las relaciones con los países vecinos | - | - | - | 57% ● | 35% ● | 51% ● |
| La economía | 18% ● | 19% ● | 23% ● | 44% ● | 31% ● | 37% ● |
| El terrorismo | 18% ● | 37% ● | 43% ● | 24% ● | 16% ● | 30% ● |
| La estabilidad política | 34% ● | 9% ● | 17% ● | 22% ● | 15% ● | 29% ● |
| La seguridad | - | 8% ● | 6% ● | 9% ● | 11% ● | 24% ● |
| El medio ambiente y la naturaleza | - | - | - | 22% ● | 19% ● | 24% ● |
| La educación | 19% ● | 18% ● | 11% ● | 19% ● | 18% ● | 23% ● |
| El desempleo | 4% ● | 2% ● | 7% ● | 6% ● | 8% ● | 21% ● |
| La salud | 8% ● | 9% ● | 5% ● | 10% ● | 11% ● | 12% ● |
| La corrupción | 8% ● | 7% ● | 4% ● | 7% ● | 4% ● | 9% ● |

* El Total Latinoamérica no incluye los países de: Portugal, España, Estados Unidos, Puerto Rico.

¿Qué tanto simpatiza con los siguientes líderes en una escala de 0 a 100, en donde 0 es no simpatiza nada y 100 es simpatiza mucho?



● Mayor o igual 50%
 ● Entre el 30 y el 49%
 ● Menor o igual a 29%

Calificación de los Bolivianos **Evo Morales** y del manejo que le ha dado a los problemas del País (% de Muy buena y Buena)



Periodo de Medición

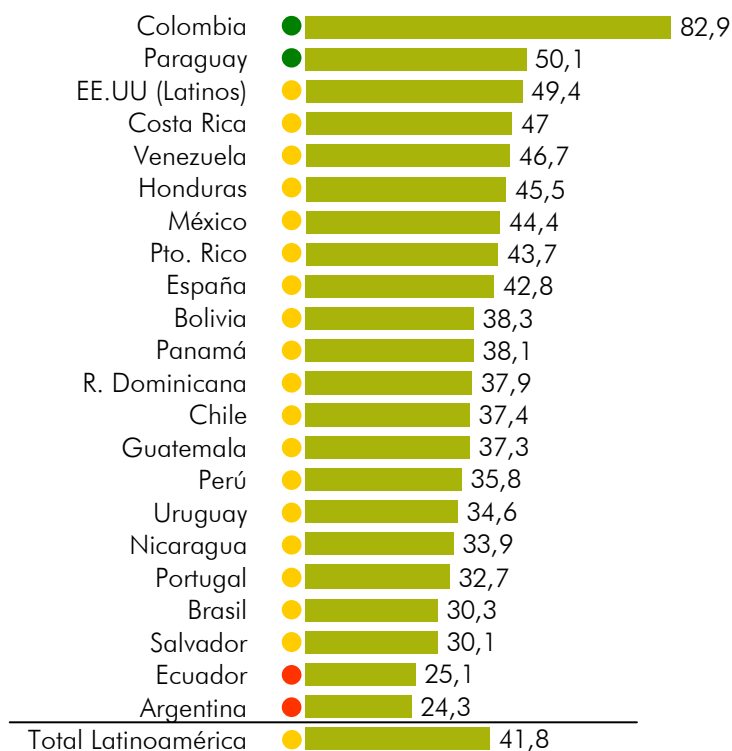
| | Marzo 2006 | Junio 2007 | Mayo 2008 |
|---|------------|------------|-----------|
| La gestión del Presidente (% Muy Buena y Buena) | 61% ● | 49% ● | 35% ● |
| La Educación | 53% ● | 54% ● | 53% ● |
| La salud | 50% ● | 51% ● | 48% ● |
| Las relaciones con los países vecinos | 63% ● | 41% ● | 46% ● |
| Las relaciones internacionales | 61% ● | 39% ● | 39% ● |
| La economía | 59% ● | 49% ● | 31% ● |
| La corrupción | 61% ● | 37% ● | 30% ● |
| El medio ambiente y la naturaleza | 41% ● | 34% ● | 27% ● |
| El desempleo | 45% ● | 32% ● | 22% ● |
| La seguridad | 38% ● | 34% ● | 22% ● |
| El terrorismo | 38% ● | 28% ● | 20% ● |
| La estabilidad política | 46% ● | 32% ● | 15% ● |

¿Qué tanto simpatiza con los siguientes líderes en una escala de 0 a 100, en donde 0 es no simpatiza nada y 100 es simpatiza mucho?

Álvaro Uribe

Promedio de 0 - 100

- Mayor o igual 50%
- Entre el 30 y el 49%
- Menor o igual a 29%



Calificación de los colombianos a **Álvaro Uribe Vélez** y del manejo que le ha dado a los problemas del País (% de Muy buena y Buena)



Periodo de Medición

| | Enero 2003 | Agosto 2003 | Mayo 2004 | Abril 2005 | Marzo 2006 | Junio 2007 | Abril 2008 |
|---|------------|-------------|-----------|------------|------------|------------|------------|
| La gestión del Presidente (% Muy Buena y Buena) | 66% ● | 74% ● | 71% ● | 61% ● | 58% ● | 55% ● | 78% ● |
| Las relaciones internacionales | - | - | - | - | 66% ● | 60% ● | 72% ● |
| La seguridad | 71% ● | 65% ● | 72% ● | 59% ● | 53% ● | 52% ● | 70% ● |
| El terrorismo | 60% ● | 61% ● | 71% ● | 54% ● | 47% ● | 44% ● | 67% ● |
| La educación | 64% ● | 51% ● | 56% ● | 54% ● | 51% ● | 41% ● | 63% ● |
| La estabilidad política | - | - | 69% ● | 49% ● | 50% ● | 37% ● | 62% ● |
| Las relaciones con los países vecinos | - | - | - | - | 53% ● | 47% ● | 58% ● |
| La economía | 53% ● | 50% ● | 48% ● | 43% ● | 45% ● | 46% ● | 58% ● |
| La corrupción | 64% ● | 62% ● | 65% ● | 46% ● | 44% ● | 36% ● | 57% ● |
| El medio ambiente y la naturaleza | - | - | - | - | 47% ● | 43% ● | 55% ● |
| La salud | 57% ● | 44% ● | 50% ● | 47% ● | 45% ● | 40% ● | 52% ● |
| El desempleo | 34% ● | 19% ● | 33% ● | 25% ● | 30% ● | 24% ● | 36% ● |

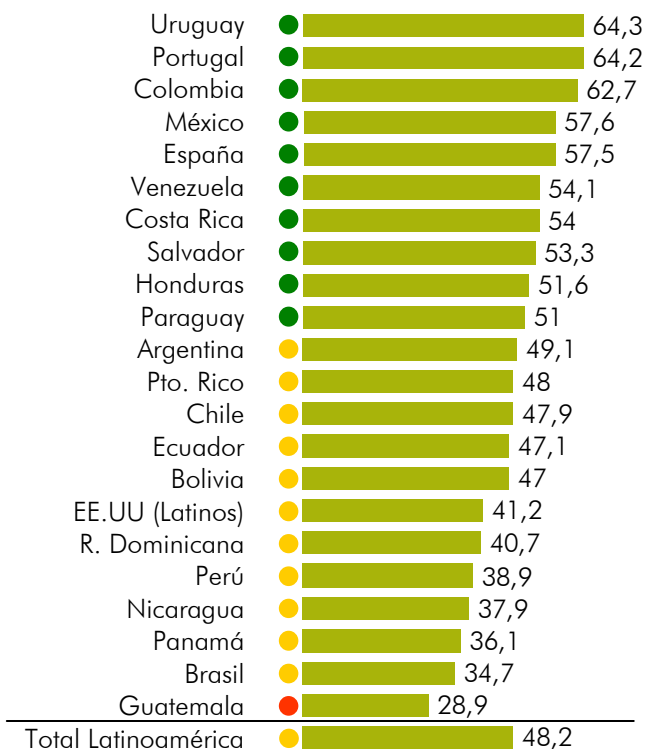
* El Total Latinoamérica no incluye los países de: Portugal, España, Estados Unidos, Puerto Rico.

¿Qué tanto simpatiza con los siguientes líderes en una escala de 0 a 100, en donde 0 es no simpatiza nada y 100 es simpatiza mucho?

- Mayor o igual 50%
- Entre el 30 y el 49%
- Menor o igual a 29%

José Luis Rodríguez Zapatero

Promedio de 0 - 100



Calificación los españoles a José Luís Rodríguez Zapatero y del manejo que le ha dado a los problemas del País (% de Muy buena y Buena)



Periodo de Medición

| | Enero 2003 | Abril 2005 | Marzo 2006 | Junio 2007 | Mayo 2008 |
|---|------------|------------|------------|------------|-----------|
| La gestión del Presidente (% Muy Buena y Buena) | 49% ● | 44% ● | 36% ● | 37% ● | 38% ● |
| Las relaciones con los países vecinos | - | - | 46% ● | 51% ● | 55% ● |
| Las relaciones internacionales | 50% ● | 51% ● | 37% ● | 36% ● | 42% ● |
| La salud | 43% ● | 44% ● | 38% ● | 48% ● | 42% ● |
| La estabilidad política | 41% ● | 49% ● | 40% ● | 32% ● | 41% ● |
| El medio ambiente y la naturaleza | - | 48% ● | 37% ● | 40% ● | 38% ● |
| La seguridad | 37% ● | 44% ● | 29% ● | 26% ● | 33% ● |
| La educación | 47% ● | 40% ● | 33% ● | 36% ● | 32% ● |
| La economía | 33% ● | 33% ● | 31% ● | 34% ● | 30% ● |
| El terrorismo | 39% ● | 46% ● | 45% ● | 22% ● | 28% ● |
| La corrupción | 33% ● | 40% ● | 28% ● | 22% ● | 26% ● |
| El desempleo | 31% ● | 28% ● | 31% ● | 38% ● | 23% ● |

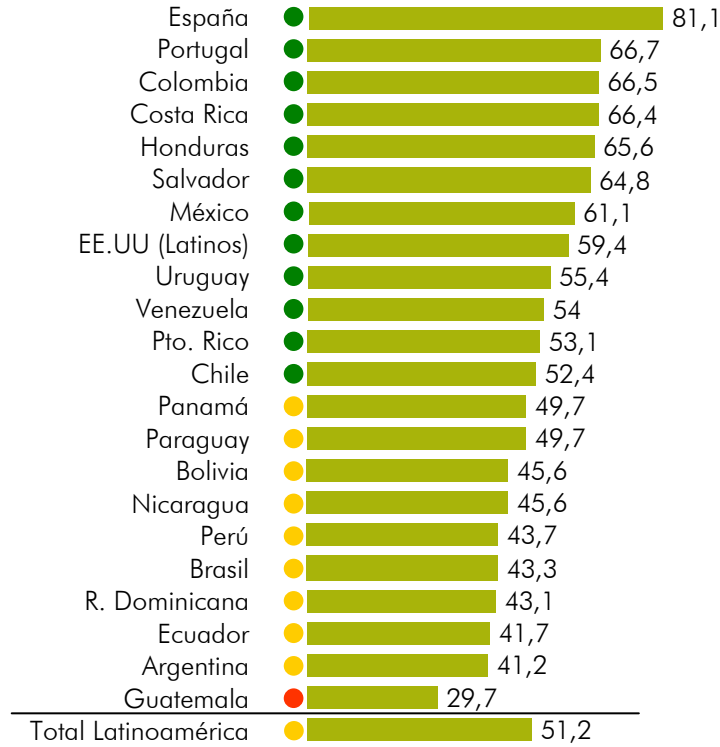
- Mayor o igual 50%
- Entre el 30 y el 49%
- Menor o igual a 29%

¿Qué tanto simpatiza con los siguientes líderes en una escala de 0 a 100, en donde 0 es no simpatiza nada y 100 es simpatiza mucho?



El Rey Juan Carlos I de Borbón

Promedio de 0 - 100



* El Total Latinoamérica no incluye los países de: Portugal, España, Estados Unidos, Puerto Rico.