

# Encuesta de Opinión

Bogotá, octubre 5 de 2020



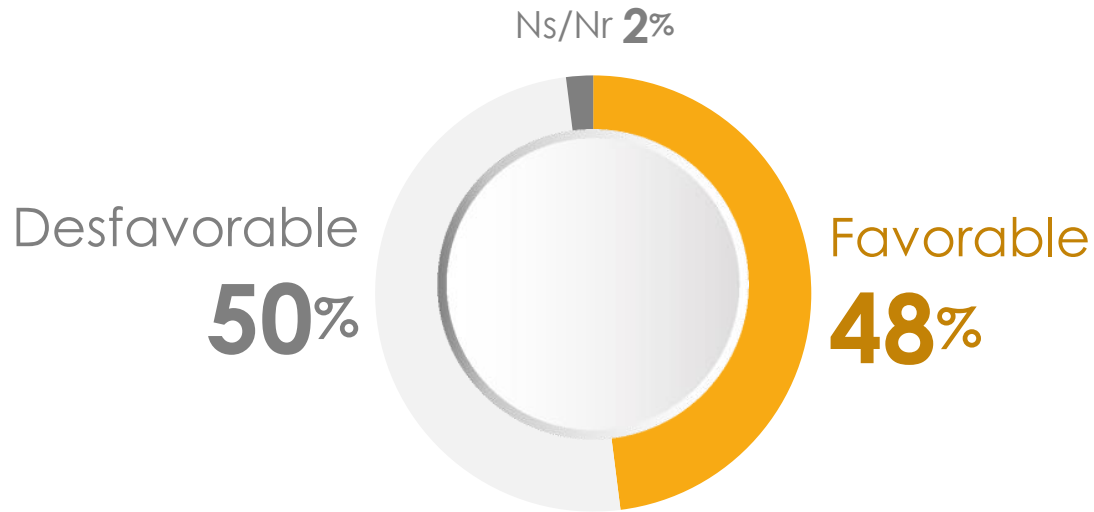
**CNC**  
Centro Nacional de Consultoría

**CM&**

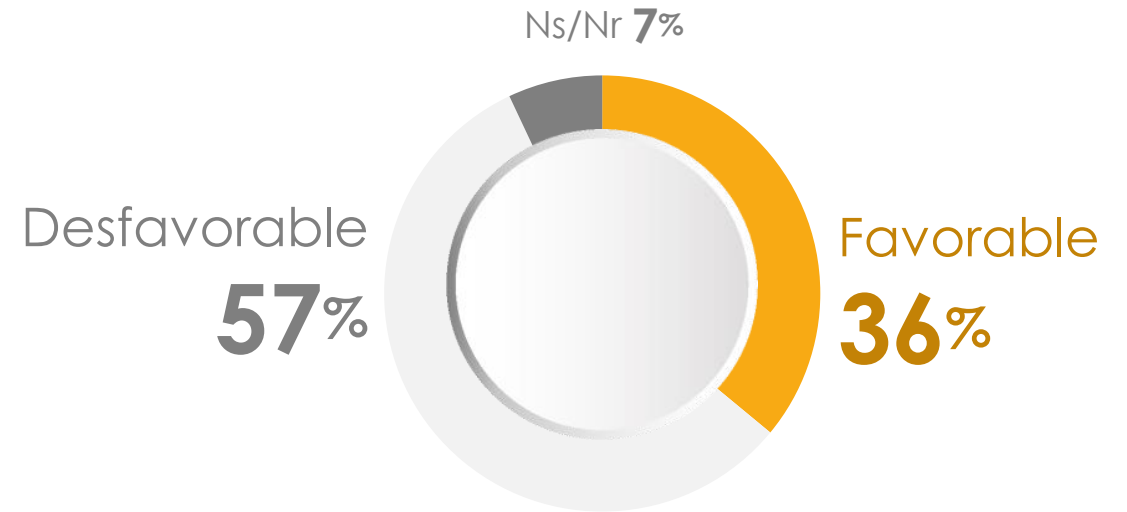
<b>PERSONA NATURAL O JURÍDICA QUE LA REALIZÓ:</b>	Centro Nacional de Consultoría S.A.
<b>PERSONA NATURAL O JURÍDICA QUE LA ENCOMENDÓ:</b>	CM&
<b>FUENTE DE FINANCIACIÓN:</b>	CM&
<b>UNIVERSO EN ESTUDIO:</b>	Mujeres y hombres mayores de 18 años residentes de la zona urbana de los municipios de Colombia
<b>DISEÑO DE MUESTREO:</b>	Probabilístico estratificado en dos etapas con selección de encuestados por Muestreo Aleatorio Simple. En la primera etapa de muestreo se seleccionaron municipios (Bogotá, Medellín, Cali, Barranquilla, Cartagena y Bucaramanga se incluyeron forzosamente en la muestra –la muestra incluyó a 34 municipios–) y en la segunda etapa de muestreo se seleccionaron hogares a partir del marco de muestreo (directorio telefónico con 6,9 millones de números de teléfono de Colombia). Se encuestó a una persona adulta dentro del hogar. Las regiones geográficas conformadas fueron: (1) <b>Antioquia +Eje cafetero</b> : Antioquia, Caldas, Quindío, Risaralda; (2) <b>Bogotá</b> : Bogotá D.C.; (3) <b>Caribe</b> : Atlántico, Bolívar, Cesar, Córdoba, La Guajira, Magdalena, Sucre; (4) <b>Central</b> : Cundinamarca, Huila, Meta, Tolima; (5) <b>Oriente</b> : Arauca, Boyacá, Casanare, Norte De Santander, Santander; (6) <b>Pacífico</b> : Cauca, Chocó, Nariño, Valle Del Cauca.
<b>TAMAÑO DE MUESTRA:</b>	1.491 encuestas
<b>MARGEN DE ERROR Y NIVEL DE CONFIANZA:</b>	Margen de error de 2,5% y 95% de confianza. El error de muestreo para la imagen de los mandatarios locales oscila entre 6,2% y 8,0%.
<b>TEMAS A LOS QUE SE REFIERE:</b>	Imagen del presidente Duque y de los alcaldes de Bogotá, Medellín, Cali, Barranquilla, Cartagena y Bucaramanga. También se indagó por la imagen de algunos personajes de la vida política nacional (ver el formulario para mayor detalle)
<b>PREGUNTAS QUE SE FORMULARON:</b>	4 preguntas
<b>PERIODO TRABAJO DE CAMPO:</b>	3 a 5 de octubre de 2020
<b>TECNICA DE RECOLECCIÓN:</b>	Encuesta telefónica en hogares

1. ¿A continuación le voy a leer un listado de personajes de la vida nacional, ¿la imagen que usted tiene de ellos es... ?

**El Presidente Iván Duque**



**La Vicepresidenta Martha Lucía Ramírez**



Base: Total encuestados 1.491

1. ¿A continuación le voy a leer un listado de personajes de la vida nacional, ¿la imagen que usted tiene de ellos es... ?

	TOTAL	SEXO		EDAD				ESTRATO			
		Masculino	Femenino	18 a 25 años	26 a 40 años	41 a 55 años	56 O MAS	ALTO	MEDIO	BAJO	SIN ESTRATO
<b>Base: Total Encuestados</b>	<b>1.491</b>	<b>723</b>	<b>768</b>	<b>167</b>	<b>337</b>	<b>439</b>	<b>548</b>	<b>341</b>	<b>413</b>	<b>696</b>	<b>41</b>
<b>El Presidente Iván Duque</b>											
Favorable	<b>48%</b>	41%	54%	31%	41%	55%	60%	54%	41%	49%	61%
Desfavorable	<b>50%</b>	57%	44%	67%	56%	43%	37%	43%	56%	49%	38%
NS/NR	<b>2%</b>	2%	2%	2%	3%	2%	3%	3%	3%	2%	1%
<b>La Vicepresidenta Martha Lucía Ramírez</b>											
Favorable	<b>36%</b>	34%	39%	29%	30%	41%	45%	42%	33%	39%	29%
Desfavorable	<b>57%</b>	62%	52%	66%	64%	54%	45%	51%	62%	55%	56%
NS/NR	<b>7%</b>	4%	9%	5%	6%	5%	10%	7%	5%	6%	15%

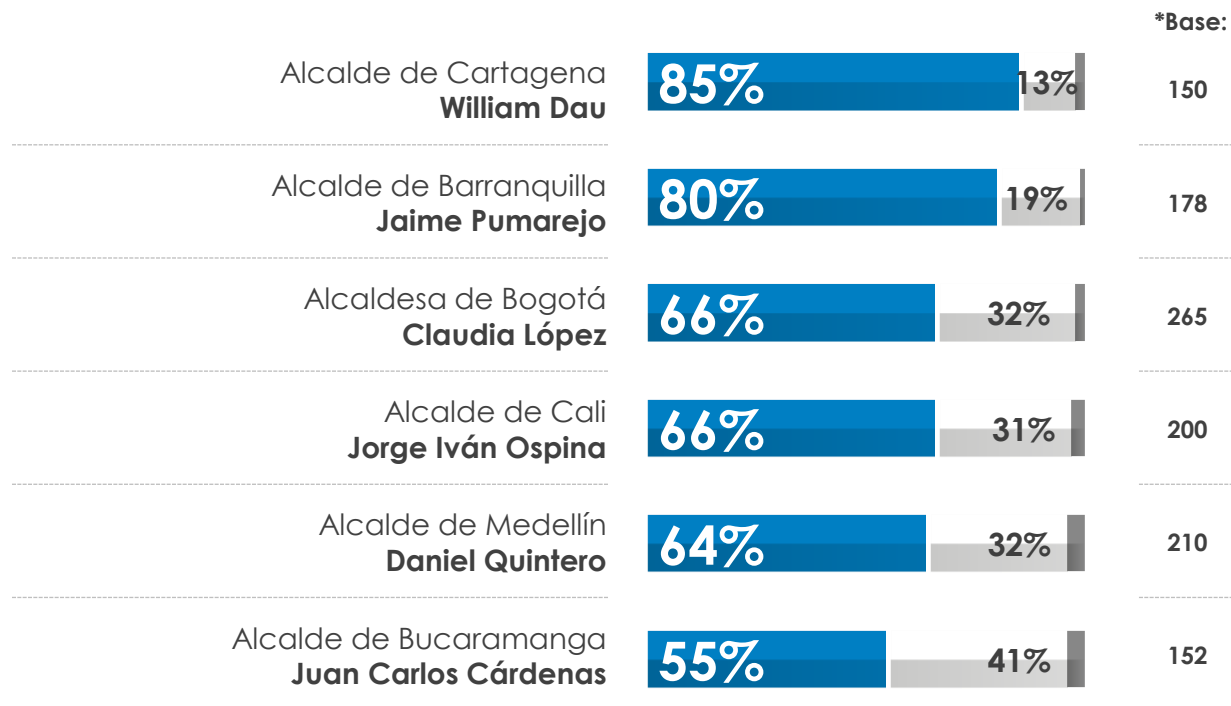
1. ¿A continuación le voy a leer un listado de personajes de la vida nacional, ¿la imagen que usted tiene de ellos es... ?

	TOTAL	Partido Político													
		Centro Democrático	Liberal	Colombia Humana	Conservador	Alianza Verde	Cambio Radical	La U	Polo Democrático Alternativo	MIRA	Otros partidos	Independiente	Ninguno	NS/NR	
<b>Base: Total Encuestados</b>	<b>1.491</b>	<b>183</b>	<b>168</b>	<b>100</b>	<b>88</b>	<b>82</b>	<b>52</b>	<b>34</b>	<b>25</b>	<b>17</b>	<b>27</b>	<b>83</b>	<b>599</b>	<b>33</b>	
<b>El Presidente Iván Duque</b>															
Favorable	<b>48%</b>	93%	58%	19%	72%	15%	60%	92%	8%	64%	43%	47%	39%	54%	
Desfavorable	<b>50%</b>	7%	38%	78%	27%	85%	39%	7%	92%	33%	48%	53%	58%	39%	
NS/NR	<b>2%</b>	-	4%	3%	1%	-	1%	1%	-	3%	9%	-	3%	7%	
<b>La Vicepresidenta Martha Lucía Ramírez</b>															
Favorable	<b>36%</b>	81%	42%	14%	60%	12%	56%	67%	18%	40%	14%	42%	27%	55%	
Desfavorable	<b>57%</b>	14%	45%	78%	25%	87%	43%	30%	82%	58%	80%	57%	67%	25%	
NS/NR	<b>7%</b>	5%	13%	8%	15%	1%	1%	3%	-	2%	6%	1%	6%	20%	

1. ¿A continuación le voy a leer un listado de personajes de la vida nacional, ¿la imagen que usted tiene de ellos es... ?


	TOTAL	Capitales (6)						Regiones						
		Bogotá	Medellín	Cali	Barranquilla	Bucaramanga	Cartagena	OTRAS Capitales (6)	ANTIOQUIA + EJE CAFETERO	BOGOTÁ	CARIBE	CENTRAL	ORIENTE	PACÍFICO
<b>Base: Total Encuestados</b>	<b>1.491</b>	<b>265</b>	<b>210</b>	<b>200</b>	<b>178</b>	<b>152</b>	<b>150</b>	<b>336</b>	<b>311</b>	<b>265</b>	<b>403</b>	<b>52</b>	<b>205</b>	<b>255</b>
<b>El Presidente Iván Duque</b>														
Favorable	<b>48%</b>	40%	67%	41%	49%	53%	50%	49%	49%	40%	62%	32%	55%	48%
Desfavorable	<b>50%</b>	59%	31%	58%	48%	46%	49%	48%	49%	59%	36%	64%	42%	51%
NS/NR	<b>2%</b>	1%	2%	1%	3%	1%	1%	3%	2%	1%	2%	4%	3%	1%
<b>La Vicepresidenta Martha Lucía Ramírez</b>														
Favorable	<b>36%</b>	29%	53%	36%	38%	33%	43%	37%	39%	29%	50%	20%	39%	40%
Desfavorable	<b>57%</b>	68%	38%	59%	53%	65%	54%	55%	53%	68%	41%	76%	52%	53%
NS/NR	<b>7%</b>	3%	9%	5%	9%	2%	3%	8%	8%	3%	9%	4%	9%	7%

## 2. ¿Qué imagen tiene usted del actual alcalde de su ciudad?



\*Base: Solo aplica para...

3. ¿A continuación le voy a leer un listado de nombres, que corresponden a personajes de la vida nacional, la imagen que usted tiene de ellos es... ?



Base: Total encuestados 1.491



3. ¿A continuación le voy a leer un listado de nombres, que corresponden a personajes de la vida nacional, la imagen que usted tiene de ellos es?

	TOTAL	SEXO		EDAD				ESTRATO			
		Masculino	Femenino	18 a 25 años	26 a 40 años	41 a 55 años	56 O MAS	ALTO	MEDIO	BAJO	SIN ESTRATO
<b>Base: Total Encuestados</b>	<b>1.491</b>	<b>723</b>	<b>768</b>	<b>167</b>	<b>337</b>	<b>439</b>	<b>548</b>	<b>341</b>	<b>413</b>	<b>696</b>	<b>41</b>
<b>Sergio Fajardo</b>											
Favorable	<b>48%</b>	49%	48%	47%	48%	52%	45%	50%	45%	48%	62%
Desfavorable	<b>39%</b>	42%	36%	45%	39%	39%	35%	37%	44%	38%	22%
NS/NR	<b>13%</b>	9%	16%	8%	13%	9%	20%	13%	11%	14%	16%
<b>Juan Manuel Santos</b>											
Favorable	<b>36%</b>	37%	36%	48%	38%	32%	32%	41%	32%	39%	27%
Desfavorable	<b>60%</b>	62%	58%	49%	60%	66%	60%	55%	65%	57%	62%
NS/NR	<b>4%</b>	1%	6%	3%	2%	2%	8%	4%	3%	4%	11%
<b>Álvaro Uribe Vélez</b>											
Favorable	<b>35%</b>	34%	37%	18%	30%	41%	47%	43%	26%	37%	47%
Desfavorable	<b>62%</b>	65%	59%	82%	68%	58%	47%	55%	70%	61%	50%
NS/NR	<b>3%</b>	1%	4%	-	2%	1%	6%	2%	4%	2%	3%
<b>Germán Vargas Lleras</b>											
Favorable	<b>25%</b>	25%	26%	24%	22%	25%	31%	31%	20%	28%	19%
Desfavorable	<b>65%</b>	70%	59%	65%	70%	68%	54%	62%	71%	61%	64%
NS/NR	<b>10%</b>	5%	15%	11%	8%	7%	15%	7%	9%	11%	17%
<b>Gustavo Petro</b>											
Favorable	<b>32%</b>	35%	30%	54%	41%	20%	20%	23%	33%	35%	30%
Desfavorable	<b>61%</b>	62%	59%	41%	52%	75%	70%	70%	62%	58%	55%
NS/NR	<b>7%</b>	3%	11%	5%	7%	5%	10%	7%	5%	7%	15%

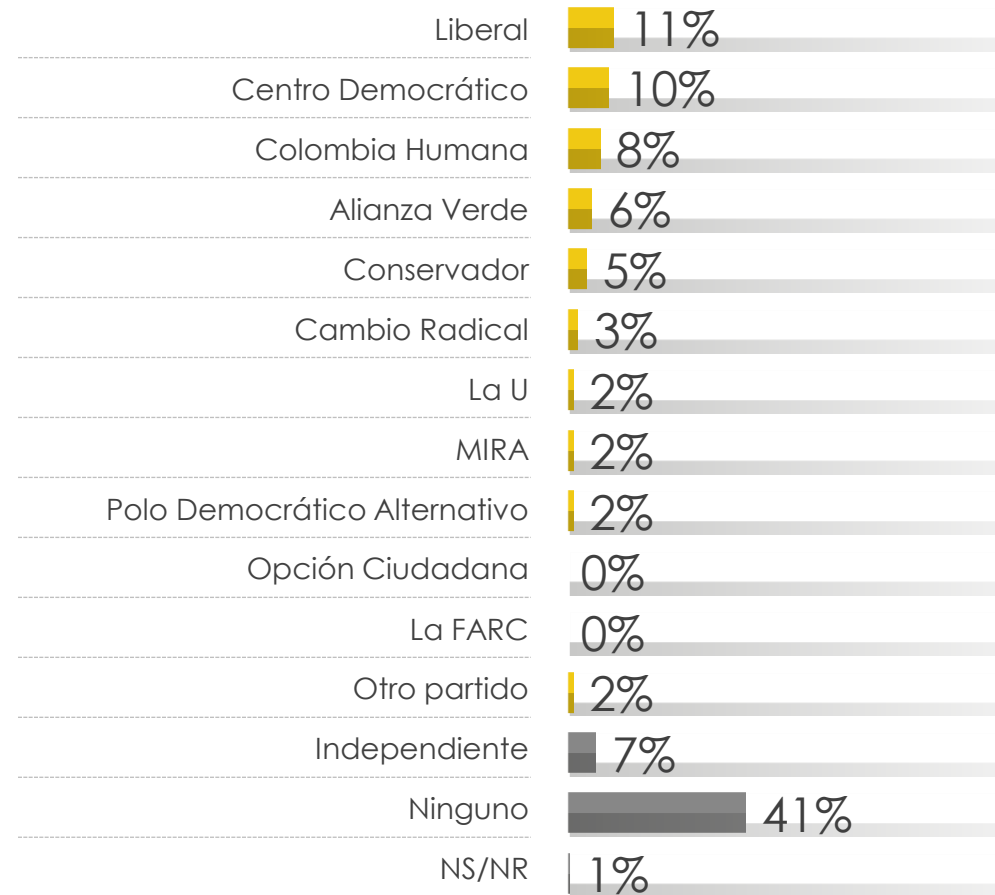
### 3. ¿A continuación le voy a leer un listado de nombres, que corresponden a personajes de la vida nacional, la imagen que usted tiene de ellos es... ?

	TOTAL	Partido Político												
		Centro Democrático	Liberal	Colombia Humana	Conservador	Alianza Verde	Cambio Radical	La U	Polo Democrático Alternativo	MIRA	Otros partidos	Independiente	Ninguno	NS/NR
<b>Base: Total Encuestados</b>	<b>1.491</b>	<b>183</b>	<b>168</b>	<b>100</b>	<b>88</b>	<b>82</b>	<b>52</b>	<b>34</b>	<b>25</b>	<b>17</b>	<b>27</b>	<b>83</b>	<b>599</b>	<b>33</b>
<b>Sergio Fajardo</b>														
Favorable	<b>48%</b>	51%	61%	32%	56%	54%	35%	69%	69%	71%	37%	55%	45%	21%
Desfavorable	<b>39%</b>	39%	22%	59%	18%	40%	43%	20%	23%	17%	32%	45%	42%	32%
NS/NR	<b>13%</b>	10%	17%	9%	26%	6%	22%	11%	8%	12%	31%	-	13%	47%
<b>Juan Manuel Santos</b>														
Favorable	<b>36%</b>	14%	48%	46%	31%	69%	69%	17%	22%	6%	5%	49%	34%	22%
Desfavorable	<b>60%</b>	79%	46%	48%	64%	29%	31%	83%	74%	89%	95%	51%	63%	62%
NS/NR	<b>4%</b>	7%	6%	6%	5%	2%	-	-	4%	5%	-	-	3%	16%
<b>Álvaro Uribe Vélez</b>														
Favorable	<b>35%</b>	93%	40%	11%	58%	9%	51%	68%	18%	7%	12%	38%	25%	43%
Desfavorable	<b>62%</b>	7%	56%	89%	39%	91%	49%	32%	82%	92%	88%	62%	71%	39%
NS/NR	<b>3%</b>	-	4%	-	3%	-	-	-	-	1%	-	-	4%	18%
<b>Germán Vargas Lleras</b>														
Favorable	<b>25%</b>	39%	29%	15%	44%	16%	52%	60%	5%	28%	10%	26%	20%	28%
Desfavorable	<b>65%</b>	54%	60%	77%	34%	83%	45%	36%	89%	66%	58%	71%	69%	32%
NS/NR	<b>10%</b>	7%	11%	8%	22%	1%	3%	4%	6%	6%	32%	3%	11%	40%
<b>Gustavo Petro</b>														
Favorable	<b>32%</b>	7%	32%	66%	17%	39%	35%	56%	52%	32%	39%	32%	30%	32%
Desfavorable	<b>61%</b>	86%	57%	28%	70%	61%	52%	44%	41%	63%	38%	68%	63%	45%
NS/NR	<b>7%</b>	7%	11%	6%	13%	-	13%	-	7%	5%	23%	-	7%	23%

### 3. ¿A continuación le voy a leer un listado de nombres, que corresponden a personajes de la vida nacional, la imagen que usted tiene de ellos es... ?

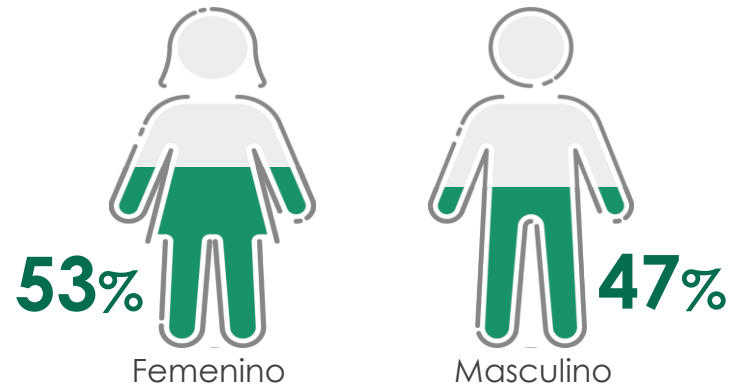
	TOTAL	Capitales (6)						Regiones						
		Bogotá	Medellín	Cali	Barranquilla	Bucaramanga	Cartagena	OTRAS Capitales (6)	ANTIOQUIA + EJE CAFETERO	BOGOTÁ	CARIBE	CENTRAL	ORIENTE	PACÍFICO
<b>Base: Total Encuestados</b>	<b>1.491</b>	<b>265</b>	<b>210</b>	<b>200</b>	<b>178</b>	<b>152</b>	<b>150</b>	<b>336</b>	<b>311</b>	<b>265</b>	<b>403</b>	<b>52</b>	<b>205</b>	<b>255</b>
<b>Sergio Fajardo</b>														
Favorable	<b>48%</b>	47%	55%	38%	41%	52%	48%	50%	56%	47%	45%	51%	49%	41%
Desfavorable	<b>39%</b>	44%	38%	50%	41%	38%	41%	35%	35%	44%	36%	39%	32%	44%
NS/NR	<b>13%</b>	9%	7%	12%	18%	10%	11%	15%	9%	9%	19%	10%	19%	15%
<b>Juan Manuel Santos</b>														
Favorable	<b>36%</b>	32%	22%	40%	45%	29%	40%	39%	29%	32%	41%	39%	43%	40%
Desfavorable	<b>60%</b>	65%	74%	56%	51%	69%	59%	57%	67%	65%	51%	60%	55%	56%
NS/NR	<b>4%</b>	3%	4%	4%	4%	2%	1%	4%	4%	3%	8%	1%	2%	4%
<b>Álvaro Uribe Vélez</b>														
Favorable	<b>35%</b>	28%	54%	34%	36%	37%	44%	35%	34%	28%	53%	19%	44%	29%
Desfavorable	<b>62%</b>	71%	42%	64%	61%	60%	56%	62%	63%	71%	46%	80%	51%	65%
NS/NR	<b>3%</b>	1%	4%	2%	3%	3%	-	3%	3%	1%	1%	1%	5%	6%
<b>Germán Vargas Lleras</b>														
Favorable	<b>25%</b>	26%	22%	21%	30%	23%	25%	26%	30%	26%	30%	17%	24%	20%
Desfavorable	<b>65%</b>	69%	64%	67%	59%	71%	68%	63%	59%	69%	55%	79%	62%	68%
NS/NR	<b>10%</b>	5%	14%	12%	11%	6%	7%	11%	11%	5%	15%	4%	14%	12%
<b>Gustavo Petro</b>														
Favorable	<b>32%</b>	36%	14%	38%	43%	19%	40%	32%	24%	36%	38%	36%	9%	44%
Desfavorable	<b>61%</b>	62%	81%	58%	51%	77%	58%	58%	68%	62%	51%	59%	82%	46%
NS/NR	<b>7%</b>	2%	5%	4%	6%	4%	2%	10%	8%	2%	11%	5%	9%	10%

#### 4. De cuál de los siguientes partidos o movimientos políticos se considera usted:

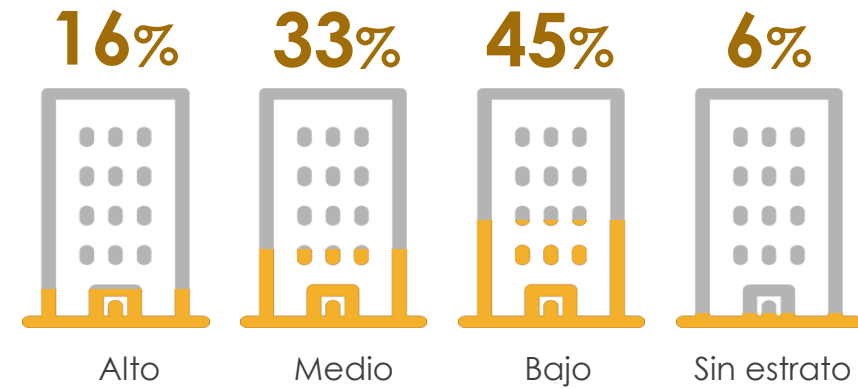


Base: Total encuestados 1.491

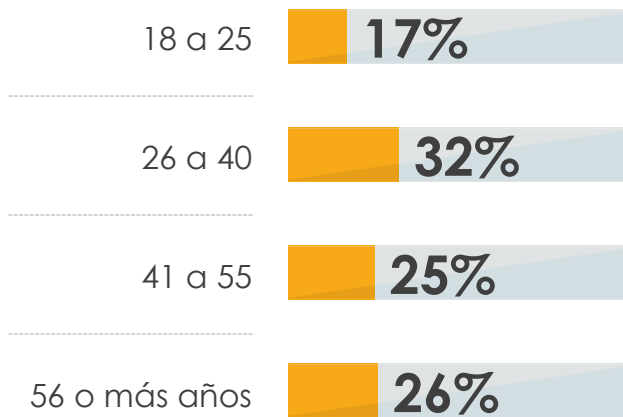
## Sexo



## Estrato



## ¿En qué grupo de edad se encuentra usted?



Base: Total encuestados 1.491