

Conocimiento e imagen de precandidatos y medición de algunos escenarios de intención de voto

Bogotá, noviembre 17 de 2025



Ficha técnica



CNC
Centro Nacional de Consultoría

Ficha técnica (1)

PERSONA NATURAL O JURÍDICA QUE LA REALIZÓ:	Centro Nacional de Consultoría S.A.
PERSONA NATURAL O JURÍDICA QUE LA ENCOMENDÓ:	TELENOMINA & SERVICIOS S.A.S
FUENTE DE FINANCIACIÓN:	TELENOMINA & SERVICIOS S.A.S
UNIVERSO REPRESENTADO:	Población civil, hombres y mujeres, mayores de 18 años de todos los niveles socioeconómicos que residen en el área urbana dentro del territorio nacional.
PROPÓSITO DEL ESTUDIO:	Medir el conocimiento, imagen e intención de voto para las elecciones a consultas y a la presidencia de la república.
DISEÑO DE MUESTREO (tipo de procedimiento utilizado para seleccionar las unidades muestrales)	Para la selección de las unidades de muestreo se considera un diseño estratificado multietápico, en el que los estratos corresponden al cruce entre las regiones geográficas y los tipos de municipios definidos por la Ley 2494 de 2025. Las regiones geográficas consideradas son: Caribe, Centro-Oriente, Centro-Sur-Amazonía, Eje Cafetero, Llano y Pacífico conformadas según el artículo 45 de la Ley 2056 de 2020. Dentro de cada región, los municipios se clasifican en cuatro tipos: inclusión forzosa, grandes, medianos y pequeños. Las ciudades de Barranquilla, Bogotá, Bucaramanga, Cali, Cartagena, Ibagué, Medellín, Cúcuta, Soacha y Villavicencio se incluyen de manera forzosa, ya sea por superar los 800.000 habitantes, por ser las de mayor población en regiones que no cuentan con municipios que superen dicho umbral, o por criterios de representatividad regional. En los demás estratos, la selección de municipios se realiza mediante muestreo con probabilidad proporcional a una medida de tamaño poblacional sin reemplazo. Dentro cada municipio en la muestra se seleccionan segmentos cartográficos definidos por manzanas usando un diseño de muestreo aleatorio simple; en cada manzana se seleccionan hogares de forma sistemática y en cada hogar se encuesta a una persona de la población objetivo.
MARCO DE MUESTREO:	El marco de muestreo del estudio es el Marco Geoestadístico Nacional – MGN - provisto por el DANE. Este dispositivo permite identificar y ubicar a cada una de las unidades estadísticas en el diseño de muestreo propuesto. En dicho marco cartográfico se considera a los municipios como unidades geográficas para la selección de las unidades primarias del muestreo, mientras que los hogares se agrupan dentro de manzanas cartográficas en las cabeceras municipales.
MECANISMO DE PONDERACIÓN	Los resultados son ponderados usando un modelo de integración de datos con la Encuesta de Calidad de Vida - ECV2024 realizada por el DANE. El modelo se ajusta usando la información demográfica, región, tamaño, tipo de vivienda, ocupación, nivel educativo y régimen de salud. Los parámetros del modelo se estiman usando un método de ecuaciones generales de estimación (GEE). Posteriormente se usa un estimador de calibración usando un método de raking a partir de las proyecciones de población PostCOVID reportadas por el DANE para el año 2025, para el modelo de calibración se considera la interacción entre la región y las variables de tamaño, sexo y edad, y el nivel socioeconómico según el Sistema Único de Información de Servicios Públicos Domiciliarios (SUI) de la Superintendencia de Servicios Públicos.
TAMAÑO DE MUESTRA:	2.140 encuestas en 57 municipios Caribe: 430; Centro - Oriente: 384; Bogotá: 349; Centro - Sur - Amazonía: 207; Eje Cafetero: 271; Llano: 158; Pacífico: 341

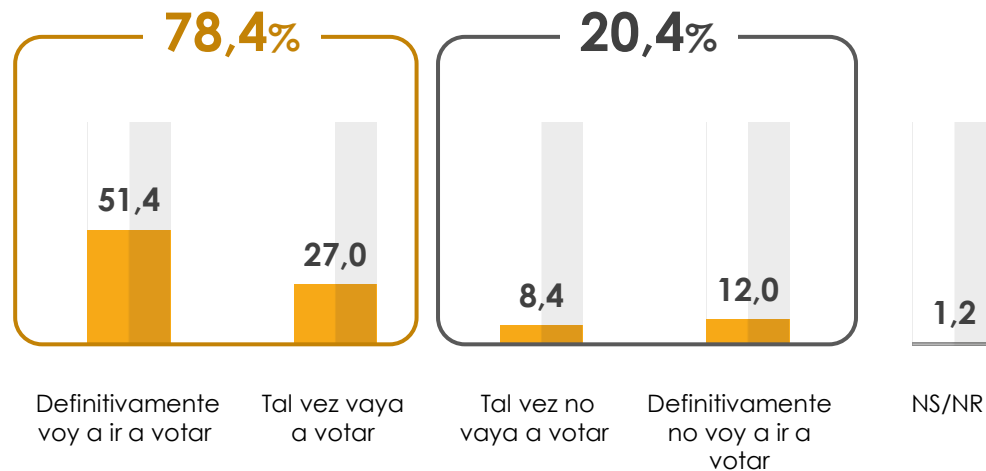
Ficha técnica (2)

MARGEN DE ERROR DE DISEÑO Y NIVEL DE CONFIANZA:	Margen de error de diseño máximo del 3.0% con un nivel de confianza del 95% cuando se usa un efecto de diseño de 2.0 para estimaciones en el agregado nacional.
TEMAS A LOS QUE SE REFIERE:	Conocimiento, Imagen e Intención de voto
CANDIDATOS, PERSONAS O INSTITUCIONES POR QUIENES SE INDAGÓ:	Abelardo de la Espriella, Alejandro Gaviria, Álvaro Uribe, Andrés Guerra, Aníbal Gaviria, Claudia López, Daniel Quintero, David Luna, Enrique Peñalosa, Germán Vargas Lleras, Gustavo Petro, Iván Cepeda, Juan Carlos Pinzón, Juan Daniel Oviedo, Juan Manuel Galán, María Fernanda Cabal, Mauricio Cárdenas, Miguel Uribe Londoño, Paloma Valencia, Paola Holguín, Roy Barreras, Sergio Fajardo y Vicky Dávila
TEXTO Y ORDEN DE LAS PREGUNTAS FORMULADAS:	Se anexa el cuestionario
ESPACIO GEOGRÁFICO Y PERIODO DE REALIZACIÓN	La encuesta fue realizada en todas las regiones referidas en el artículo 45 de la ley 2056 de 2020 y citadas en el diseño de muestreo, el periodo de realización fue del 6 de noviembre al 14 de noviembre de 2025
TIPO DE ESTUDIO CON ARREGLO A LAS CATEGORÍAS	Encuesta
MÉTODO DE RECOLECCIÓN DE DATOS:	Encuesta presencial en hogares
CONTRAPRESTACIÓN POR RESPONDER A LA ENCUESTA:	No hubo contraprestación ni incentivos a los informantes.
NOMBRES DE LOS PROFESIONALES DE ESTADÍSTICA	El estudio fue desarrollado por un equipo multidisciplinario que incluyó a 72 encuestadores y 18 supervisores. Los profesionales en estadística son: Giovany Babativa-Márquez, Ph.D., Director de Analítica; Paola Casasbuenas, Estadística Senior; María Paula Torres, Estadística Junior; y Felipe Tautiva, Estadístico Junior.
ALCANCE DE USO Y RESTRICCIONES LEGALES:	De acuerdo con la normatividad vigente, de publicarse este estudio, se debe hacer íntegramente.



Principales hallazgos

Pensando concretamente en las próximas elecciones presidenciales del 2026
¿qué tan seguro(a) está usted de ir a votar en esas elecciones?



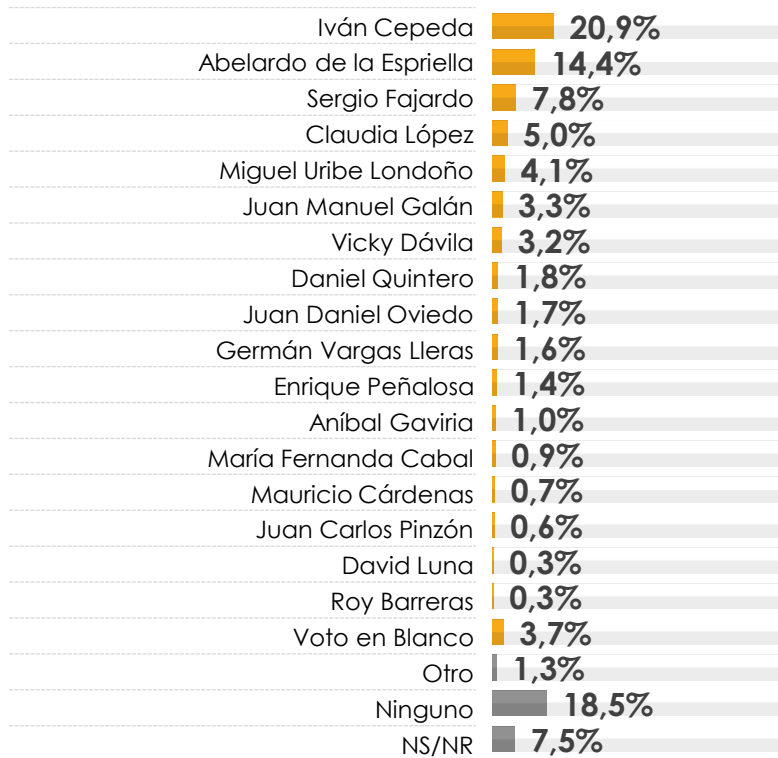
Base: Total entrevistados 2140

Para que me quede, claro si usáramos una escala del 1 al 10 donde 1 es estoy seguro de no a ir a votar y 10 es estoy totalmente seguro de ir a votar" ¿dónde se ubicaría usted?

Estoy seguro de no a ir a votar	12,6%
2	2,0%
3	1,9%
4	2,0%
5	8,9%
6	4,6%
7	5,8%
8	7,9%
9	6,4%
Estoy totalmente seguro de ir a votar	47,8%

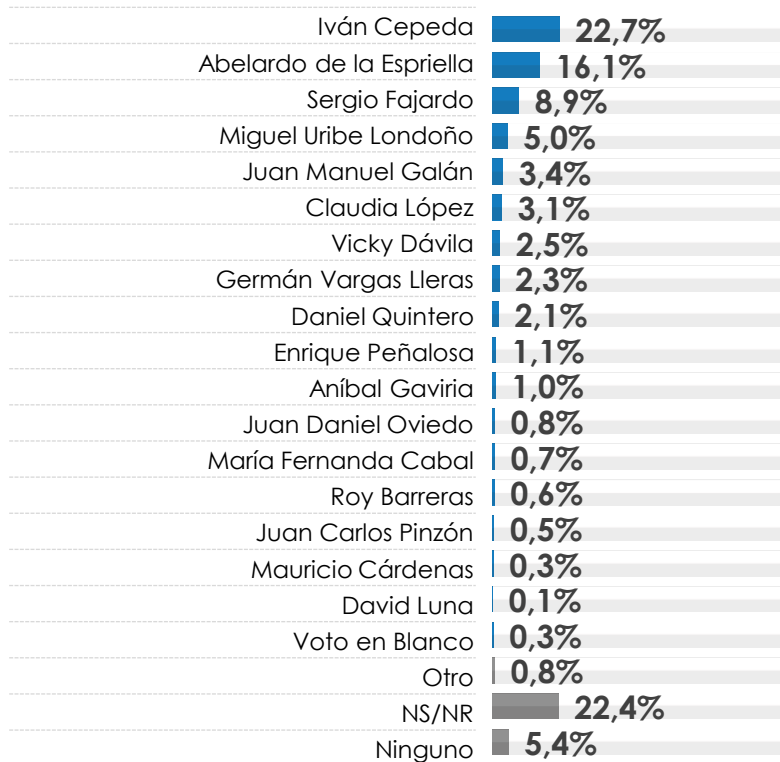
Base: Total entrevistados 2140

Si las elecciones a la presidencia fueran el domingo y los candidatos son... ¿por cuál de ellos votaría?



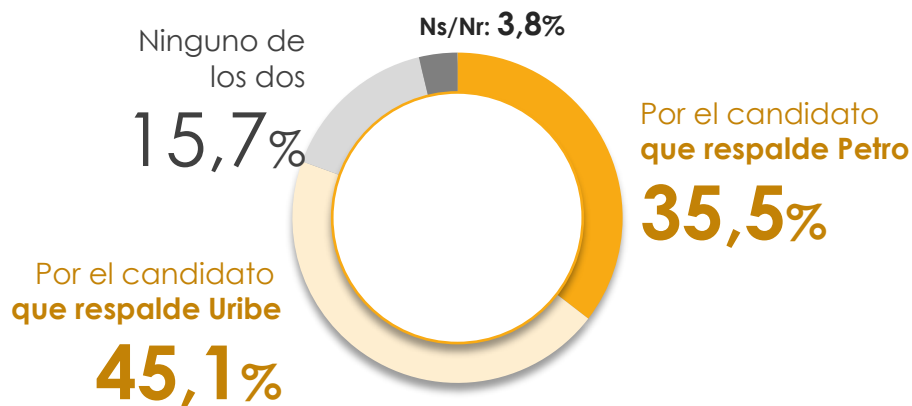
Base: Total entrevistados 2.140

Independientemente del candidato por el que usted vote y de esta lista... **¿cuál cree que va a ganar?**



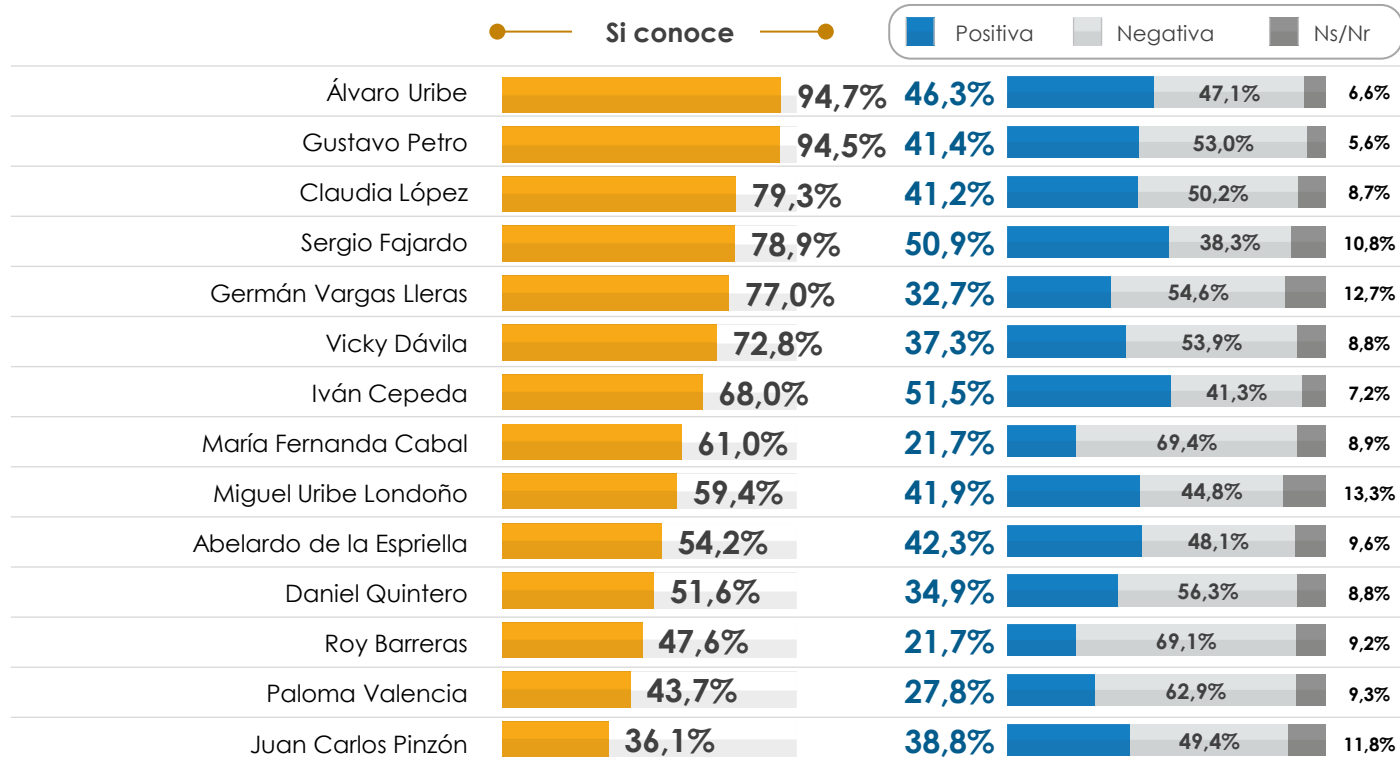
Base: Total entrevistados 2.140

En una eventual segunda vuelta si se enfrentaran un candidato con el respaldo de Gustavo Petro y otro candidato con el respaldo de Álvaro Uribe Vélez **¿Usted por quién votaría?**

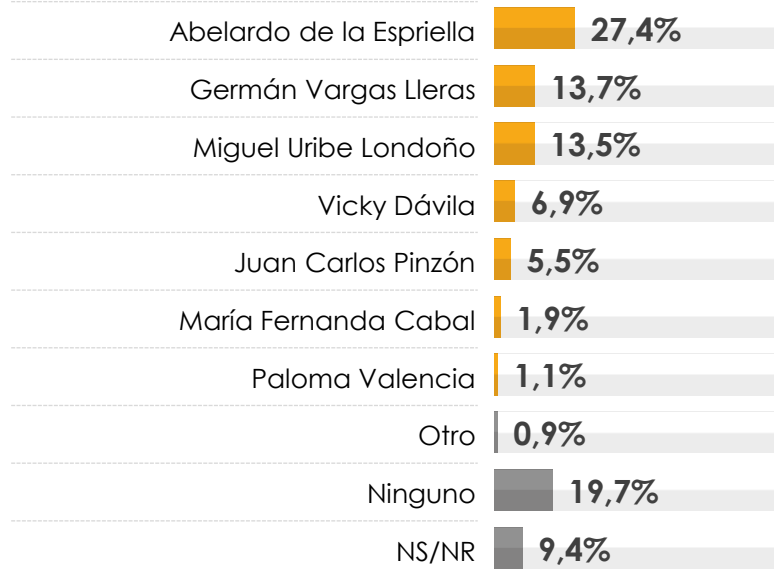


Base: Total entrevistados 2.140

Le voy a mencionar el nombre de algunos personajes dígame por favor ¿usted conoce o ha oído hablar de...?
¿Usted tiene una imagen positiva o negativa de___?



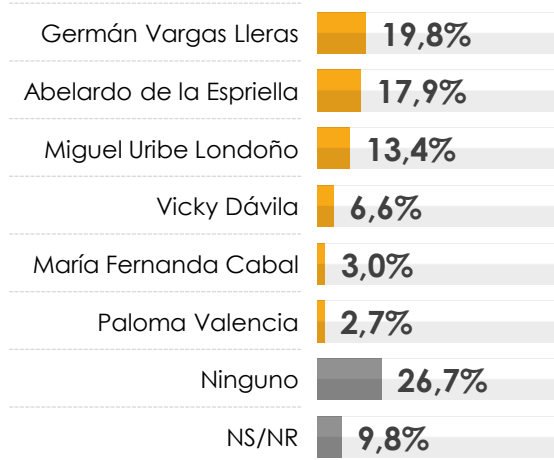
¿Cuál de estos candidatos de la derecha cree que tiene más posibilidad de ser presidente?



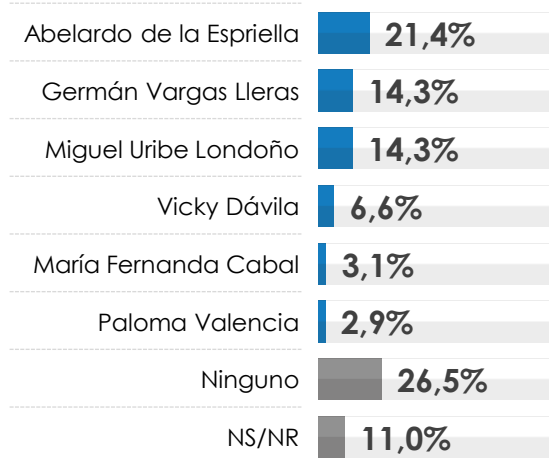
Base: Total entrevistados 2.140

De esta lista de precandidatos a la presidencia de la derecha
¿quién cree usted que representa mejor...?

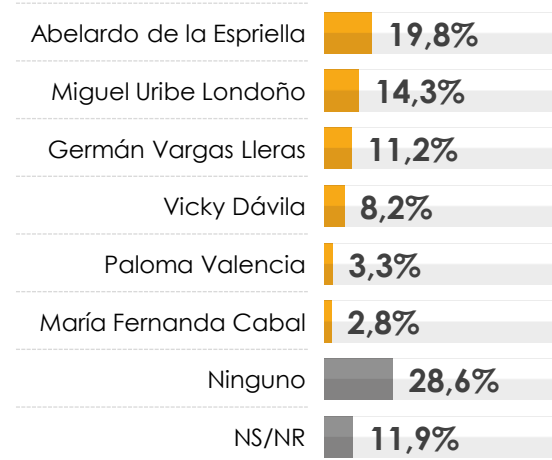
1. La experiencia para liderar el país



2. El liderazgo para realizar una política de seguridad



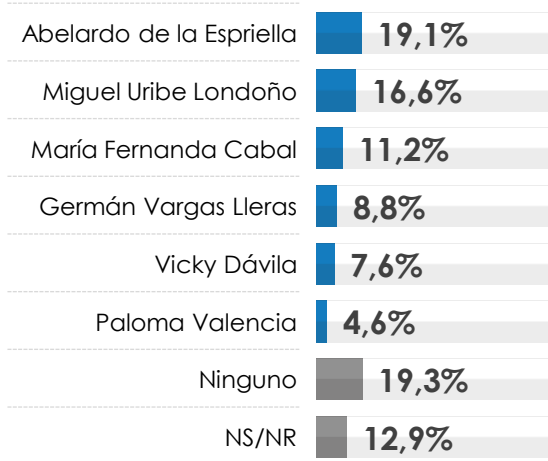
3. Un buen gobierno con austeridad



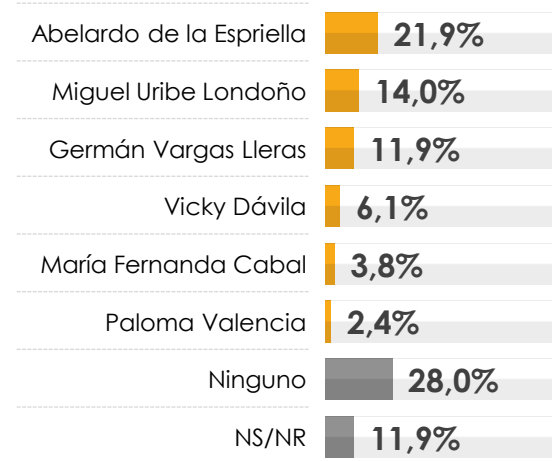
Base: Total entrevistados 2.140

De esta lista de precandidatos a la presidencia de la derecha
¿quién cree usted que representa mejor...?

4. El legado de Uribe y su continuidad



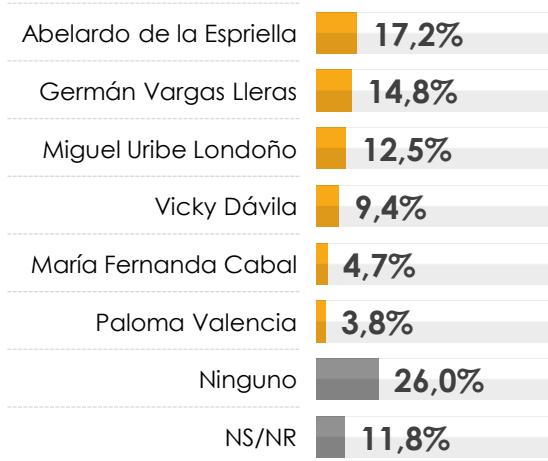
5. La autoridad para acabar con la delincuencia



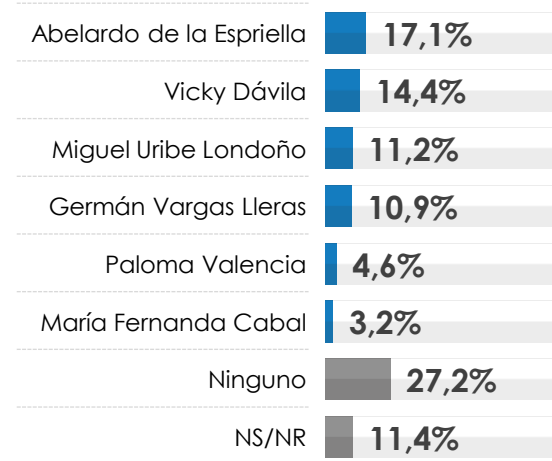
Base: Total entrevistados 2.140

De esta lista de precandidatos a la presidencia de la derecha
¿quién cree usted que representa mejor...?

6. El conocimiento de los problemas del país

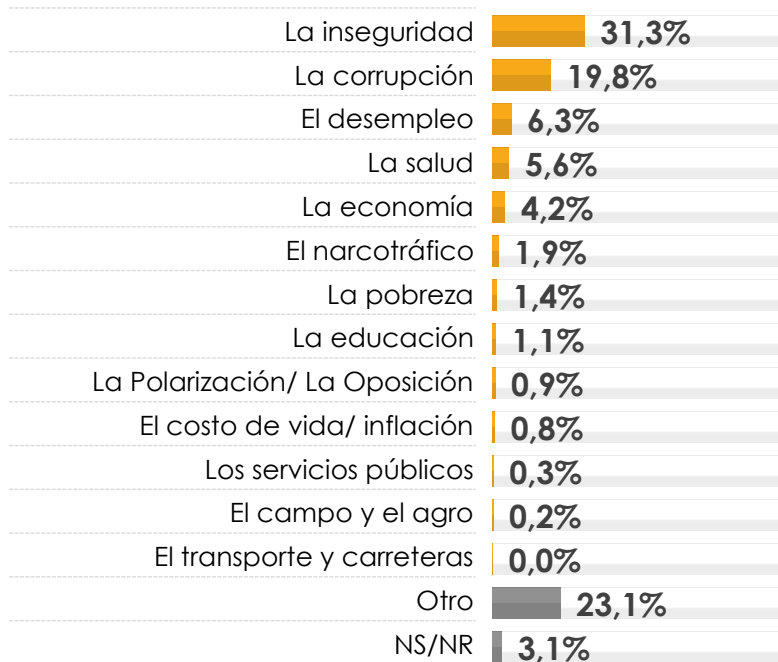


La mayor cercanía con la ciudadanía



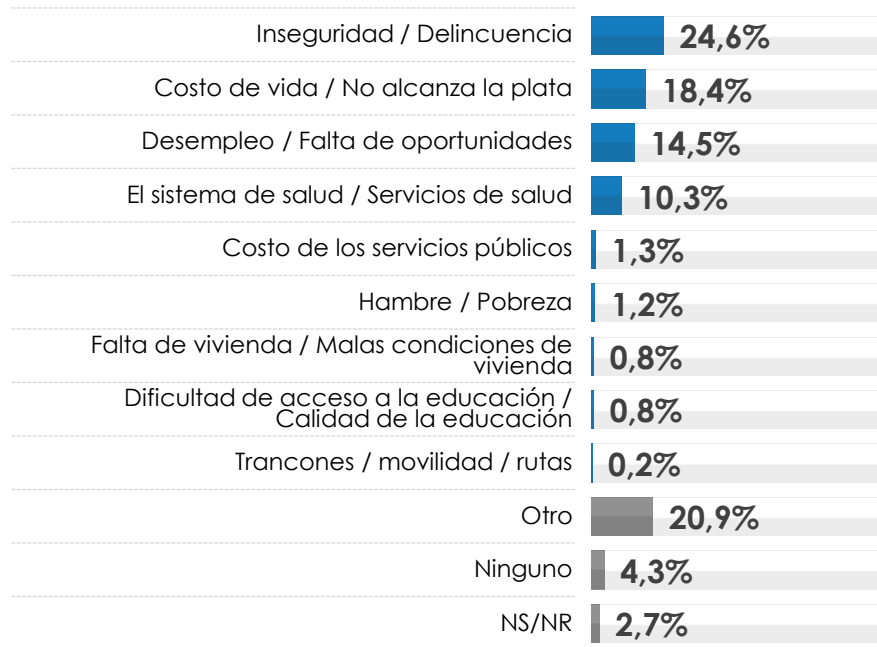
Base: Total entrevistados 2.140

En términos generales ¿cuál considera usted que es el principal problema del país?



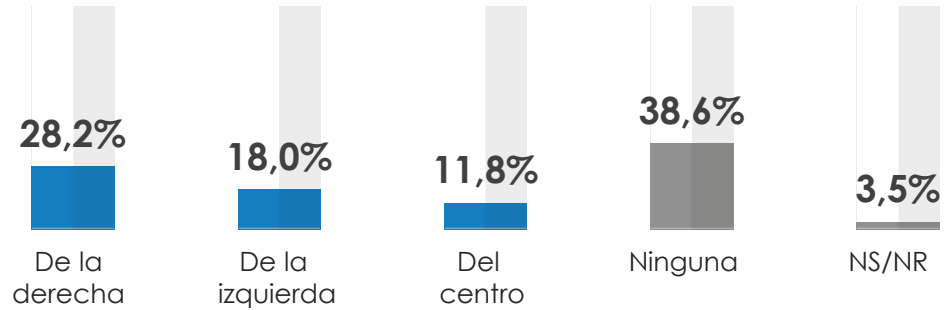
Base: Total entrevistados 2.140

¿Y cuál es el principal problema que le afecta más a usted y a su familia?



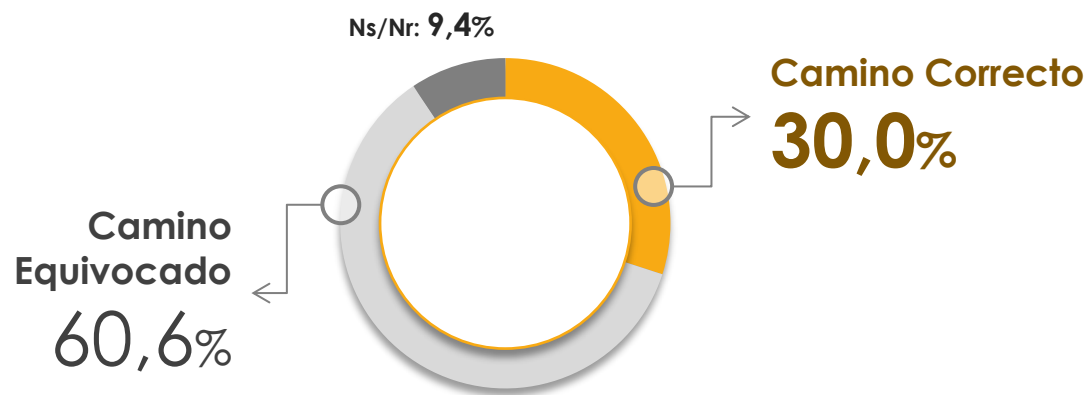
Base: Total entrevistados 2.140

¿Se considera usted de derecha, de centro o de izquierda?



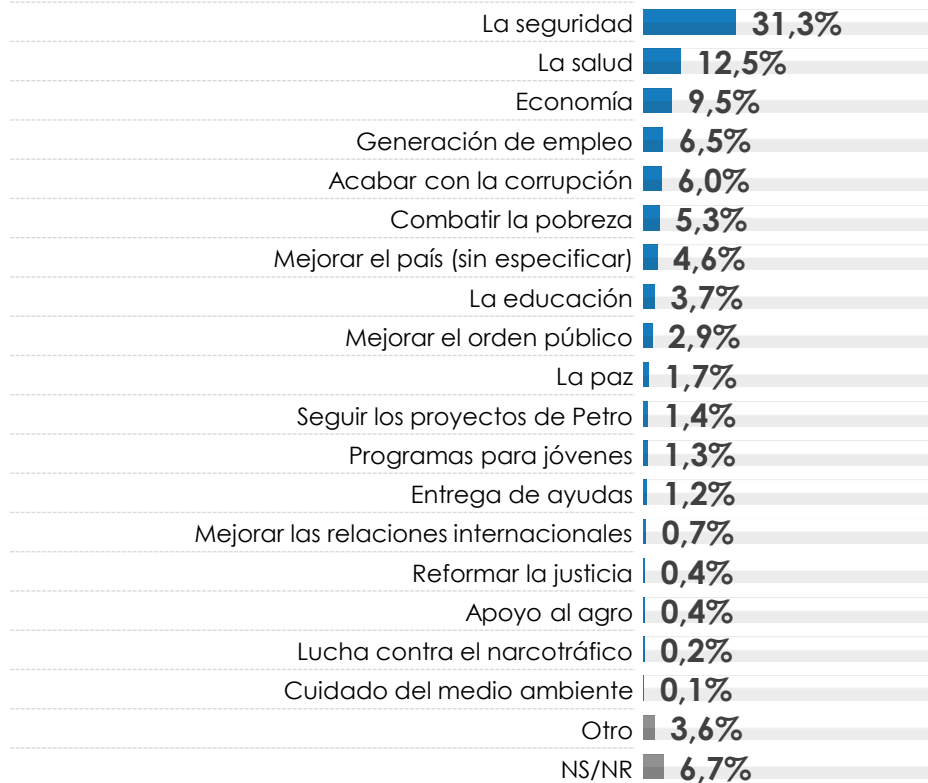
Base: Total entrevistados 2.140

¿Considera usted que en el país las cosas en la actualidad van por el camino correcto o van por el camino equivocado?



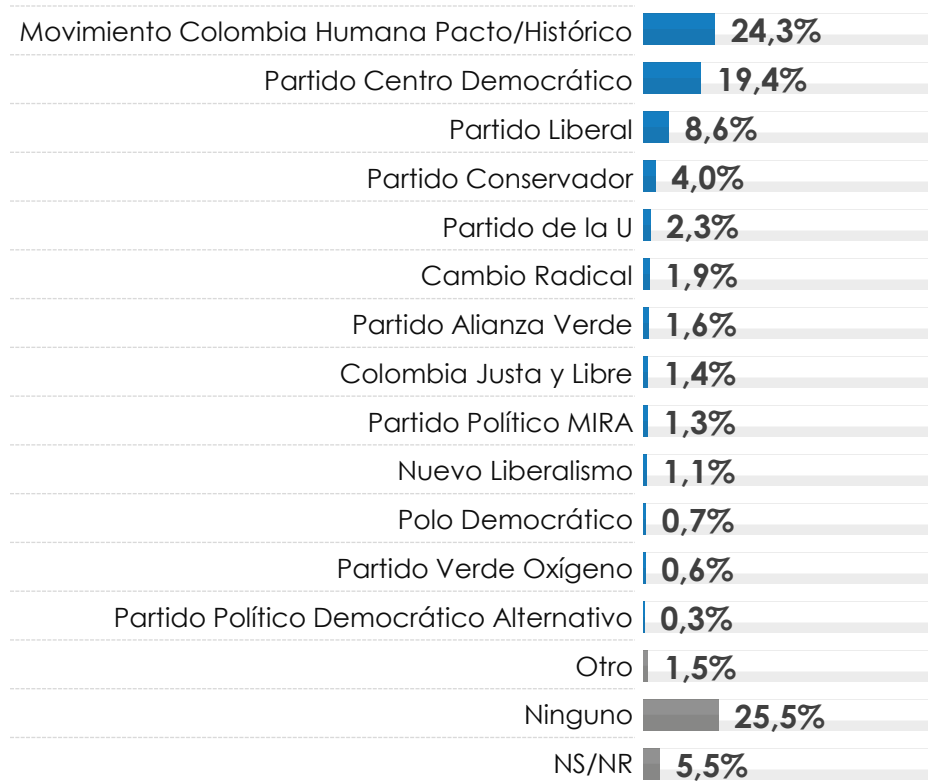
Base: Total entrevistados 2.140

Pensando en el próximo presidente que se elegirá en 2026 y su gobierno
¿cuál debería ser la prioridad en la que se deba enfocar esa nueva gestión?



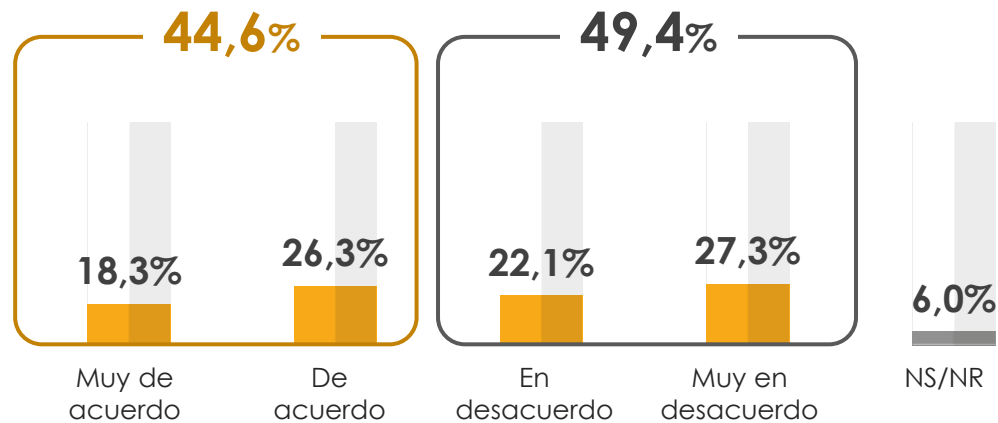
Base: Total entrevistados 2.055

¿Por cuál de los partidos políticos de Colombia siente usted mayor afinidad o cercanía?



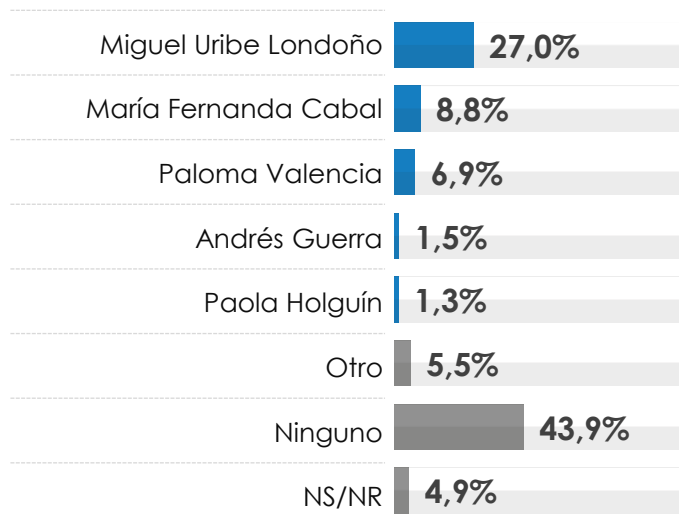
Base: Total entrevistados 2.140

El ex presidente Álvaro Uribe Vélez anunció recientemente que se postulará al Senado por su partido Centro Democrático ¿Qué tan de acuerdo o en desacuerdo está usted con esa postulación?



Base: Total entrevistados 2.140

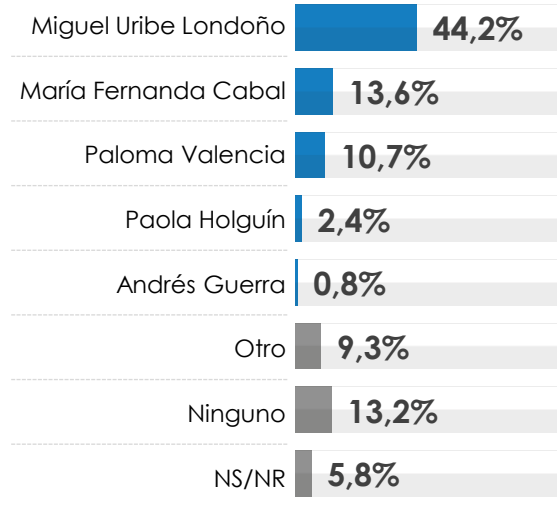
¿Y en el caso de celebrarse una consulta interna para escoger al candidato presidencial del Centro Democrático ¿por cuál de los siguientes candidatos votaría usted?



Base: Total entrevistados 2.140

¿Y en el caso de celebrarse una consulta interna para escoger al candidato presidencial del Centro Democrático ¿por cuál de los siguientes candidatos votaría usted?

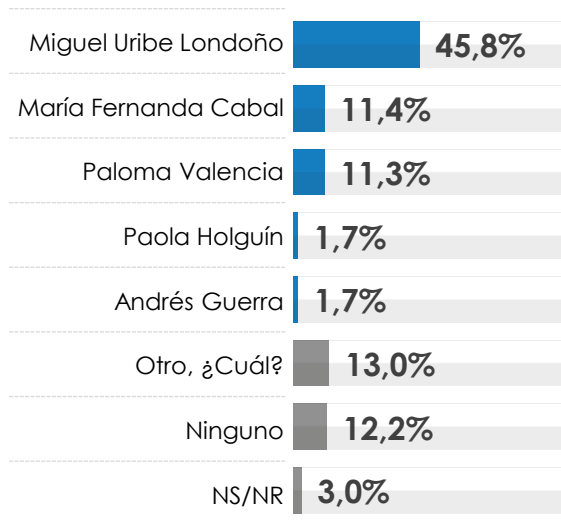
De la derecha



Base: Personas que se consideran de la derecha 605

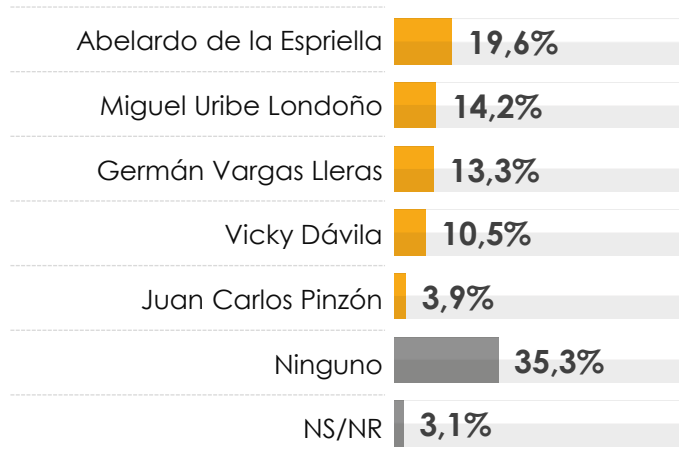
¿Y en el caso de celebrarse una consulta interna para escoger al candidato presidencial del Centro Democrático ¿por cuál de los siguientes candidatos votaría usted?

AFINIDAD - Partido Centro Democrático



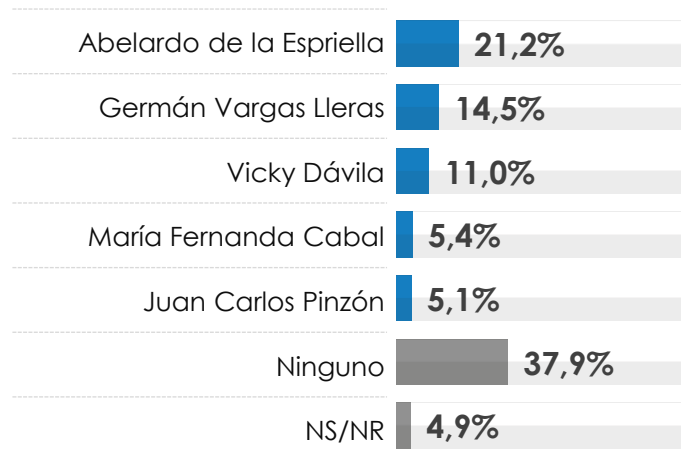
Base: Personas con Afinidad al Centro Democrático 414

**Ahora bien si se realizara una consulta
en la derecha y los candidatos fueran..... ¿Por cuál votaría usted?**



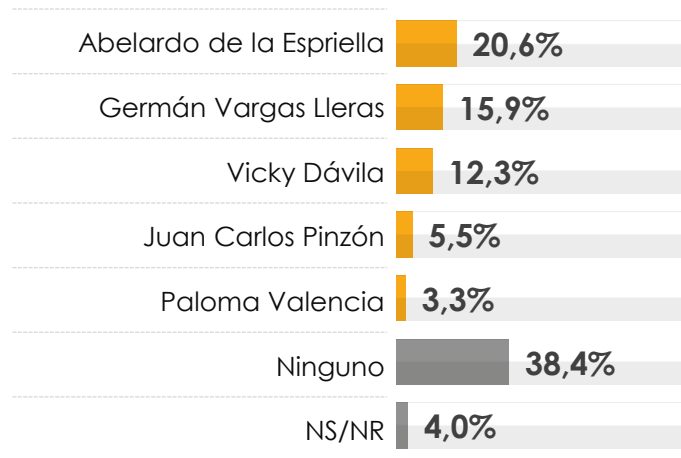
Base: Total entrevistados 2.140

Y si en la consulta de la derecha los candidatos fueran... ¿Por cuál votaría usted?



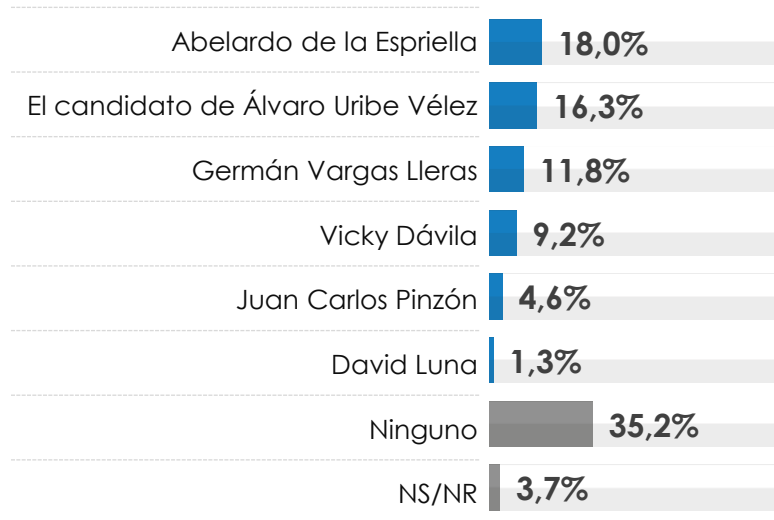
Base: Total entrevistados 2.140

Y si en la consulta de la derecha los candidatos fueran... ¿Por cuál votaría usted?



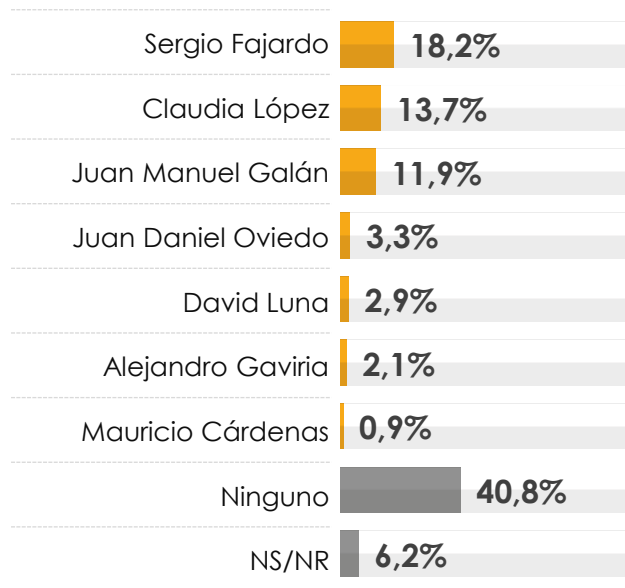
Base: Total entrevistados 2.140

Y si estos fueran los candidatos para la consulta de la derecha ¿Por cuál votaría usted?



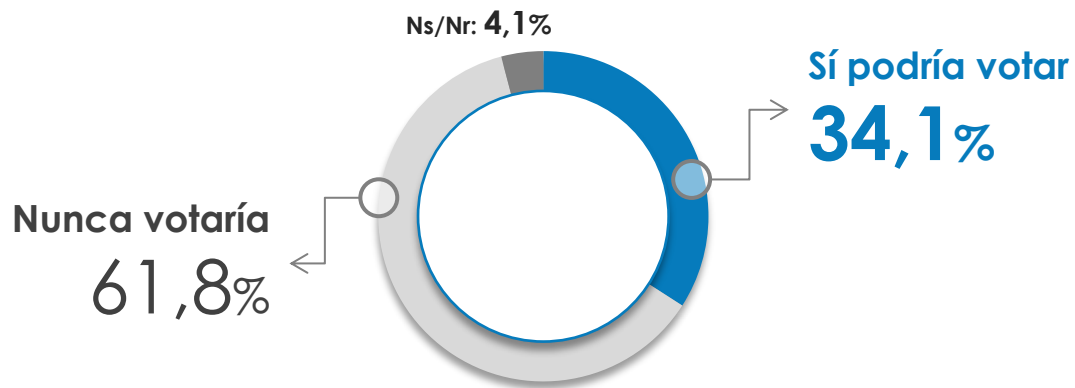
Base: Total entrevistados 2.140

Si se realizara una consulta del CENTRO y los candidatos fueran... ¿Por cuál votaría usted?



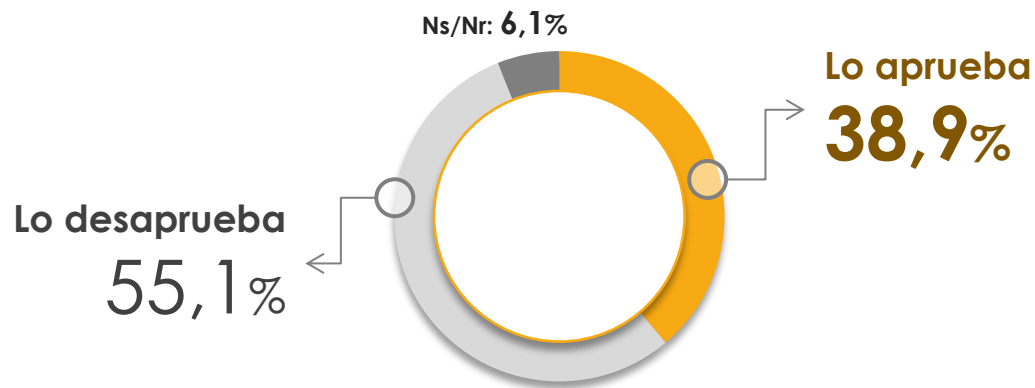
Base: Total entrevistados 2.140

Recientemente los expresidentes César Gaviria por el Partido Liberal Álvaro Uribe por el Centro Democrático y Andrés Pastrana por el partido Conservador han celebrado reuniones para explorar la posibilidad de construir una coalición para el 2026



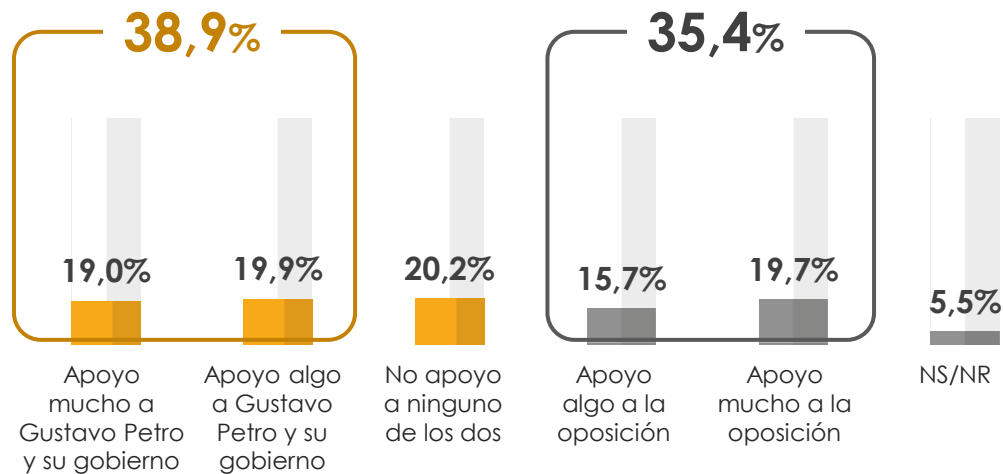
Base: Total entrevistados 2.140

Hablando en términos generales ¿usted aprueba o desaprueba el gobierno del presidente Gustavo Petro?



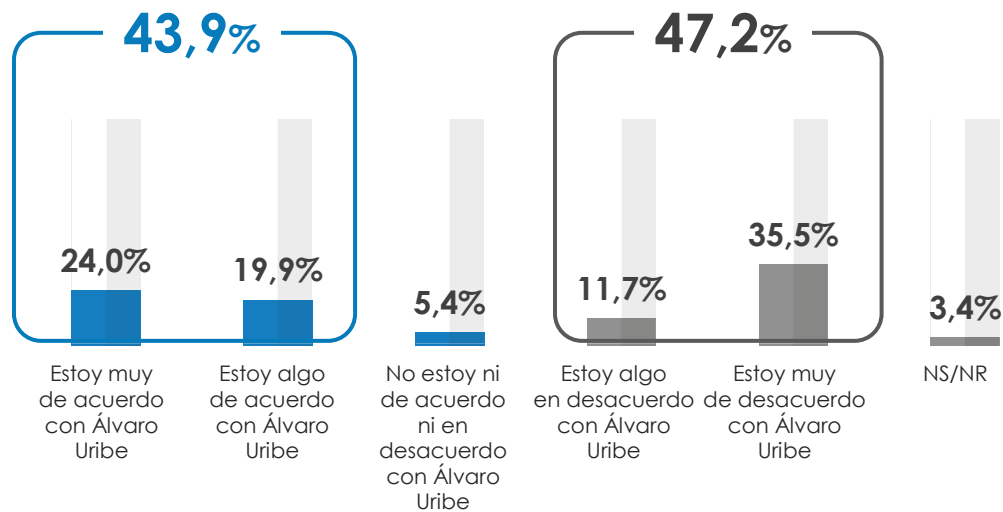
Base: Total entrevistados 2.140

Pensando en la actual situación política que vive el país
¿cuál de las siguientes frases describe mejor su posición? -




Base: Total entrevistados 2.140

¿Y con cuál de estas frases usted está más de acuerdo? -



Base: Total entrevistados 2.140

Le pregunto nuevamente de la siguiente lista de candidatos a la presidencia... **¿usted por quién votaría?**



Base: Total entrevistados 2.140



Demográficos

Estrato

Bajo **58,8%**

Medio **25,8%**

Alto **15,4%**

Sexo

46,8%



Masculino

53,2%



Femenino

Región

Bogotá **20,5%**

Caribe **20,2%**

Eje Cafetero **19,8%**

Centro - Oriente **16,9%**

Pacífico **13,7%**

Centro - Sur - Amazonía **5,3%**

Llano **3,7%**

Rango de edad

18 a 24 **14,5%**

25 a 34 **22,7%**

35 a 44 **19,4%**

45 a 54 **15,6%**

55 o más **27,7%**

Base: Total Encuestados **2.140**