

Imagen del Presidente, la Vicepresidenta y el Gabinete Aprobación de Propuestas

Bogotá, septiembre 1 de 2022

Semana



CNC
Centro Nacional de Consultoría

Ficha Técnica

Semana



CNC
Centro Nacional de Consultoría

Ficha técnica (1)

| | |
|---|--|
| PERSONA NATURAL O JURÍDICA QUE LA REALIZÓ: | Centro Nacional de Consultoría S.A. |
| PERSONA NATURAL O JURÍDICA QUE LA ENCOMENDÓ: | Revista Semana |
| FUENTE DE FINANCIACIÓN: | Revista Semana |
| UNIVERSO EN ESTUDIO: | Mujeres y hombres mayores de 18 años y residentes en el territorio colombiano. Como mecanismo de estratificación estadística se establecieron 6 regiones geográficas de la siguiente manera: (1) Antioquia +Eje Cafetero: Antioquia, Caldas, Quindío y Risaralda; (2) Bogotá: Bogotá D. C.; (3) Caribe: Atlántico, Bolívar, Cesar, Córdoba, La Guajira, Magdalena, Sucre, San Andrés y Providencia; (4) Centroriente: Boyacá, Cundinamarca, Norte de Santander, Santander, Arauca y Casanare; (5) Centrosur: Huila, Tolima, Meta, Caquetá y Putumayo y (6) Pacífico: Cauca, Chocó, Nariño y Valle del Cauca |
| DISEÑO DE MUESTREO: | <p>El diseño de muestreo es probabilístico, en cuatro etapas y estratificado con selección de muestras aleatorias simples de unidades estadísticas en cada etapa.</p> <p>En la primera etapa de muestreo se realizó una selección de municipios dentro de cada región geográfica (estrato estadístico), considerando a Bogotá, Medellín, Cali, Barranquilla, Cartagena, Bucaramanga, Villavicencio, Pasto e Ibagué como municipios de inclusión forzosa en la muestra; del resto de municipios en el universo en estudio se realizó la selección aleatoria de 42 de ellos. En la segunda etapa se realizó una selección aleatoria de manzanas cartográficas dentro de los municipios, trabajo hecho a partir del Marco Geoestadístico Nacional (el marco de muestreo en la investigación). En la tercera etapa se seleccionaron hogares dentro de las manzanas cartográficas seleccionadas (en cada manzana se seleccionaron 4 hogares) y en la etapa final, a un adulto dentro del hogar. La selección de las unidades estadísticas se operacionalizó a través del algoritmo denominado “coordinado negativo”.</p> <p>El marco de muestreo utilizado es el Marco Geoestadístico Nacional provisto por el DANE. El marco de muestreo es el dispositivo que permite ordenar el operativo de campo y ofrecer garantía de que su implementación corresponde a los lineamientos metodológicos establecidos para la investigación. La unidad geográfica mínima que contiene dicho marco es la manzana cartográfica en las cabeceras de los municipios de Colombia</p> |

Continua ...

Ficha técnica ⁽¹⁾

| | |
|--|---|
| TAMAÑO DE MUESTRA: | <p>2.069 casos en 51 municipios de todas las regiones de Colombia, a saber:</p> <p>Antioquia +Eje Cafetero: Medellín, Pereira, Santafé de Antioquia, Chigorodó, Fredonia, Itagüí, Rionegro, Santa Rosa de Osos, Filadelfia, La Dorada, Circasia, Dosquebradas y Santuario; Bogotá: Bogotá D. C.; Caribe: Barranquilla, Cartagena, Sabanalarga, El Carmen de Bolívar, Valledupar, Montería, San Antero, Manaure, Santa Marta, Aracataca y Los Palmitos; Centroriente: Bucaramanga, Cúcuta, Tunja, Ráquira, Sogamoso, La Palma, Mosquera, Soacha, Ubaté, San Gil, Arauca, Villanueva; Centrosur: Villavicencio, Ibagué, Neiva, Gigante, Granada, Espinal, Líbano; Pacífico: Cali, Popayán, Pasto, Santander de Quilichao, Ipiales, Alcalá y Tuluá</p> |
| MARGEN DE ERROR Y NIVEL DE CONFIANZA: | Margen de error de muestreo de 2,2% y 95% de confianza |
| TEMAS A LOS QUE SE REFIERE: | Percepción ciudadana frente a la gestión del gobierno nacional. Imagen del presidente Gustavo Petro |
| PREGUNTAS QUE SE FORMULARON: | 15 preguntas. Para mayor detalle por favor consulte el cuestionario (ver archivo adjunto) |
| PERIODO TRABAJO DE CAMPO: | 29 de agosto a 1 de septiembre de 2022 |
| TECNICA DE RECOLECCIÓN: | Encuesta presencial en hogares |

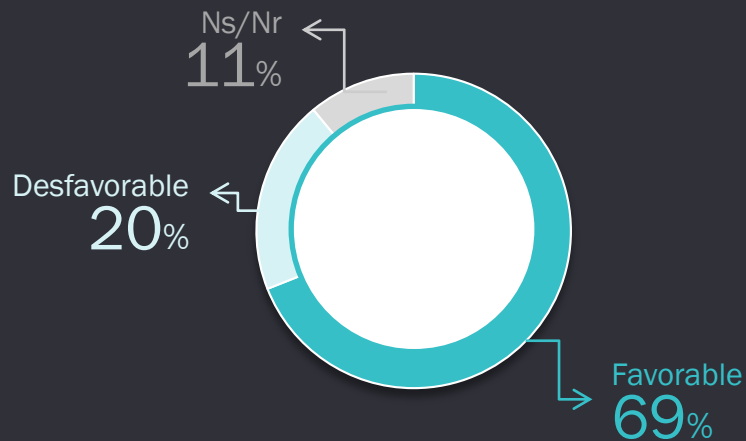
Resultados

Semana



CNC
Centro Nacional de Consultoría

Dígame por favor,
¿usted tiene una imagen favorable o desfavorable del presidente Gustavo Petro?



Base: Total encuestados 2.069

Dígame por favor, ¿usted tiene una imagen favorable o desfavorable del presidente Gustavo Petro?

| | TOTAL | Género | | Grupo de edad | | | | Estrato | | |
|----------------------------------|-------|-----------|----------|---------------|---------|---------|----------|---------|-------|-------|
| | | Masculino | Femenino | 18 a 25 | 26 a 40 | 41 a 55 | 56 o más | Alto | Medio | Bajo |
| Base (real): Total entrevistados | 2.069 | 1.017 | 1.052 | 383 | 558 | 502 | 626 | 277 | 454 | 1.338 |
| Favorable | 69% | 71% | 67% | 80% | 71% | 63% | 64% | 62% | 65% | 71% |
| Desfavorable | 20% | 19% | 21% | 13% | 20% | 23% | 22% | 30% | 22% | 18% |
| Ns/Nr | 11% | 10% | 12% | 6% | 9% | 14% | 14% | 8% | 13% | 11% |

Dígame por favor, ¿usted tiene una imagen favorable o desfavorable del presidente Gustavo Petro?

| | TOTAL | Partido Político | | | | | | | | |
|---------------------------------|-------|------------------|-----------------|----------------|---------------------|----------------------------|-----------------------------------|------|---------|-------|
| | | Partido liberal | Partido de la U | Allianza verde | Partido conservador | Partido Centro democrático | Colombia humana - Pacto histórico | Otro | Ninguno | Ns/Nr |
| Base (real):Total entrevistados | 2.069 | 256 | 36 | 36 | 74 | 84 | 294 | 168 | 864 | 257 |
| Favorable | 69% | 70% | 67% | 67% | 78% | 45% | 98% | 74% | 59% | 72% |
| Desfavorable | 20% | 20% | 32% | 30% | 15% | 46% | 1% | 16% | 25% | 18% |
| Ns/Nr | 11% | 9% | 2% | 4% | 7% | 9% | 1% | 11% | 17% | 10% |

Dígame por favor, ¿usted tiene una imagen favorable o desfavorable del presidente Gustavo Petro?

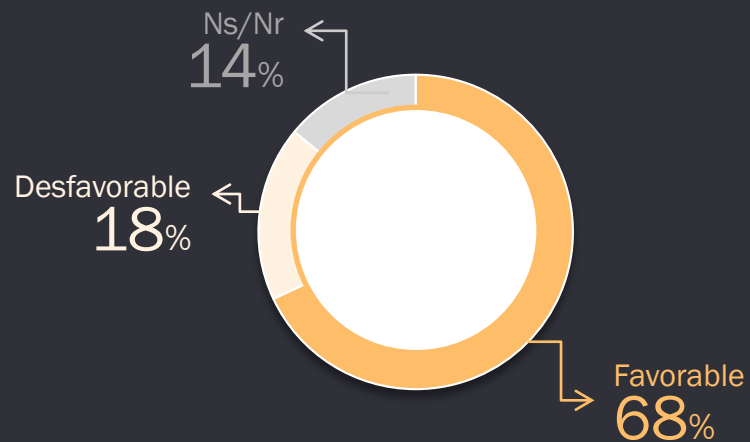
| | Total | Regiones | | | | | |
|----------------------------------|-------|--------------------------|--------|--------|----------|----------------|------------|
| | | Antioquía + Eje cafetero | Bogotá | Caribe | Pacífico | Centro Oriente | Centro Sur |
| Base (real): Total entrevistados | 2.069 | 356 | 257 | 482 | 354 | 383 | 237 |
| Favorable | 69% | 59% | 77% | 75% | 75% | 62% | 65% |
| Desfavorable | 20% | 24% | 18% | 17% | 18% | 23% | 19% |
| Ns/Nr | 11% | 17% | 5% | 8% | 8% | 15% | 16% |

Dígame por favor, ¿usted tiene una imagen favorable o desfavorable del presidente Gustavo Petro?

| | Total | *Municipios | |
|----------------------------------|-------|---------------------------------------|---------------------------------------|
| | | Mayoría municipios Pacto Histórico | Minoría municipios Pacto Histórico |
| Base (real): Total entrevistados | 2.069 | 1.215 | 854 |
| Favorable | 69% | 76% | 60% |
| Desfavorable | 20% | 18% | 23% |
| Ns/Nr | 11% | 7% | 17% |

* Municipios donde fue mayoría o minoría el Pacto Histórico

¿Usted tiene una imagen favorable o desfavorable de la vicepresidenta Francia Márquez?



Base: Total encuestados 2.069

¿Usted tiene una imagen favorable o desfavorable de la vicepresidenta Francia Márquez?

| | TOTAL | Género | | Grupo de edad | | | | Estrato | | |
|----------------------------------|-------|-----------|----------|---------------|---------|---------|----------|---------|-------|-------|
| | | Masculino | Femenino | 18 a 25 | 26 a 40 | 41 a 55 | 56 o más | Alto | Medio | Bajo |
| Base (real): Total entrevistados | 2.069 | 1.017 | 1.052 | 383 | 558 | 502 | 626 | 277 | 454 | 1.338 |
| Favorable | 68% | 68% | 68% | 80% | 70% | 63% | 63% | 62% | 63% | 70% |
| Desfavorable | 18% | 19% | 17% | 13% | 17% | 21% | 20% | 28% | 22% | 15% |
| Ns/Nr | 14% | 12% | 15% | 8% | 13% | 16% | 17% | 10% | 15% | 14% |

¿Usted tiene una imagen favorable o desfavorable de la vicepresidenta Francia Márquez?

| | TOTAL | Partido Político | | | | | | | | |
|----------------------------------|-------|------------------|-----------------|----------------|---------------------|----------------------------|-----------------------------------|------|---------|-------|
| | | Partido liberal | Partido de la U | Allianza verde | Partido conservador | Partido Centro democrático | Colombia humana - Pacto histórico | Otro | Ninguno | Ns/Nr |
| Base (real): Total entrevistados | 2.069 | 256 | 36 | 36 | 74 | 84 | 294 | 168 | 864 | 257 |
| Favorable | 68% | 66% | 52% | 67% | 69% | 43% | 99% | 72% | 59% | 74% |
| Desfavorable | 18% | 21% | 36% | 22% | 14% | 43% | 1% | 17% | 22% | 12% |
| Ns/Nr | 14% | 13% | 11% | 11% | 17% | 14% | - | 11% | 19% | 14% |

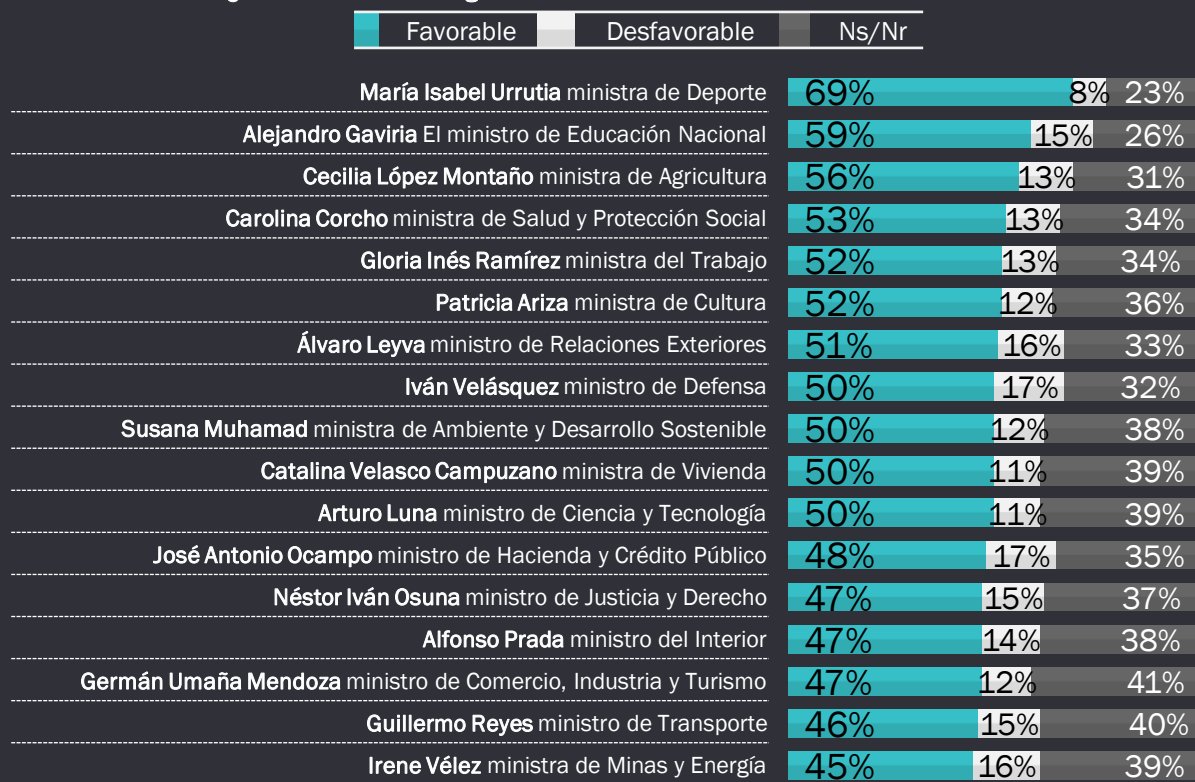
¿Usted tiene una imagen favorable o desfavorable de la vicepresidenta Francia Márquez?

| | Total | Regiones | | | | | |
|----------------------------------|-------|--------------------------------|--------|--------|----------|-------------------|------------|
| | | Antioquía + Eje cafetero | Bogotá | Caribe | Pacífico | Centro Oriente | Centro Sur |
| Base (real): Total entrevistados | 2.069 | 356 | 257 | 482 | 354 | 383 | 237 |
| Favorable | 68% | 55% | 76% | 73% | 76% | 63% | 66% |
| Desfavorable | 18% | 24% | 18% | 13% | 16% | 21% | 17% |
| Ns/Nr | 14% | 21% | 5% | 14% | 8% | 17% | 17% |

¿Usted tiene una imagen favorable o desfavorable de la vicepresidenta Francia Márquez?

| | Total | *Municipios | |
|----------------------------------|-------|---------------------------------------|---------------------------------------|
| | | Mayoría municipios Pacto Histórico | Minoría municipios Pacto Histórico |
| Base (real): Total entrevistados | 2.069 | 1.215 | 854 |
| Favorable | 68% | 75% | 59% |
| Desfavorable | 18% | 16% | 22% |
| Ns/Nr | 14% | 9% | 20% |

Voy a leerle el nombre de los nuevos ministros, dígame
¿usted tiene una imagen favorable o desfavorable de cada uno de ellos?



Base: Total encuestados 2.069

Voy a leerle el nombre de los nuevos ministros, dígame ¿usted tiene una imagen favorable o desfavorable de cada uno de ellos?

| | TOTAL | Género | | Grupo de edad | | | | Estrato | | |
|---|------------|-----------|----------|---------------|---------|---------|----------|---------|-------|-------|
| | | Masculino | Femenino | 18 a 25 | 26 a 40 | 41 a 55 | 56 o más | Alto | Medio | Bajo |
| Base (real):Total entrevistados | 2.069 | 1.017 | 1.052 | 383 | 558 | 502 | 626 | 277 | 454 | 1.338 |
| Néstor Iván Osuna ministro de Justicia y Derecho | | | | | | | | | | |
| Favorable | 47% | 50% | 45% | 51% | 49% | 46% | 44% | 44% | 45% | 48% |
| Desfavorable | 15% | 19% | 12% | 13% | 16% | 17% | 15% | 26% | 16% | 14% |
| Ns/Nr | 37% | 31% | 43% | 37% | 35% | 37% | 41% | 30% | 39% | 38% |

| | | | | | | | | | | |
|---|------------|-----|-----|-----|-----|-----|-----|-----|-----|-----|
| Iván Velásquez ministro de Defensa | | | | | | | | | | |
| Favorable | 50% | 52% | 48% | 55% | 50% | 47% | 50% | 50% | 51% | 50% |
| Desfavorable | 17% | 22% | 13% | 13% | 19% | 20% | 16% | 28% | 17% | 16% |
| Ns/Nr | 32% | 25% | 39% | 32% | 31% | 33% | 34% | 22% | 32% | 34% |

| | | | | | | | | | | |
|---|------------|-----|-----|-----|-----|-----|-----|-----|-----|-----|
| Gloria Inés Ramírez ministra del Trabajo | | | | | | | | | | |
| Favorable | 52% | 56% | 49% | 56% | 55% | 49% | 50% | 51% | 51% | 53% |
| Desfavorable | 13% | 14% | 12% | 12% | 14% | 14% | 13% | 21% | 13% | 12% |
| Ns/Nr | 34% | 30% | 39% | 32% | 32% | 37% | 37% | 29% | 36% | 35% |

| | | | | | | | | | | |
|--|------------|-----|-----|-----|-----|-----|-----|-----|-----|-----|
| Alfonso Prada ministro del Interior | | | | | | | | | | |
| Favorable | 47% | 52% | 43% | 50% | 49% | 46% | 46% | 47% | 44% | 48% |
| Desfavorable | 14% | 17% | 12% | 13% | 14% | 15% | 15% | 21% | 15% | 13% |
| Ns/Nr | 38% | 31% | 45% | 37% | 37% | 40% | 39% | 32% | 41% | 38% |

Voy a leerle el nombre de los nuevos ministros, dígame ¿usted tiene una imagen favorable o desfavorable de cada uno de ellos?

| | TOTAL | Género | | Grupo de edad | | | | Estrato | | |
|---|-------|-----------|----------|---------------|---------|---------|----------|---------|-------|-------|
| | | Masculino | Femenino | 18 a 25 | 26 a 40 | 41 a 55 | 56 o más | Alto | Medio | Bajo |
| Base (real):Total entrevistados | 2.069 | 1.017 | 1.052 | 383 | 558 | 502 | 626 | 277 | 454 | 1.338 |
| Álvaro Leyva ministro de Relaciones Exteriores | | | | | | | | | | |
| Favorable | 51% | 56% | 47% | 49% | 52% | 48% | 55% | 48% | 53% | 51% |
| Desfavorable | 16% | 18% | 14% | 12% | 14% | 18% | 18% | 25% | 17% | 14% |
| Ns/Nr | 33% | 26% | 39% | 39% | 34% | 34% | 27% | 27% | 30% | 35% |
| Carolina Corcho ministra de Salud y Protección Social | | | | | | | | | | |
| Favorable | 53% | 55% | 52% | 57% | 56% | 50% | 49% | 51% | 47% | 55% |
| Desfavorable | 13% | 13% | 12% | 11% | 12% | 14% | 15% | 20% | 15% | 11% |
| Ns/Nr | 34% | 32% | 36% | 32% | 31% | 36% | 36% | 30% | 38% | 33% |
| José Antonio Ocampo ministro de Hacienda y Crédito Público | | | | | | | | | | |
| Favorable | 48% | 51% | 45% | 51% | 48% | 47% | 48% | 53% | 48% | 47% |
| Desfavorable | 17% | 20% | 14% | 14% | 17% | 19% | 17% | 22% | 17% | 16% |
| Ns/Nr | 35% | 29% | 40% | 35% | 36% | 34% | 35% | 24% | 35% | 37% |
| Irene Vélez ministra de Minas y Energía | | | | | | | | | | |
| Favorable | 45% | 48% | 42% | 48% | 47% | 42% | 43% | 43% | 43% | 46% |
| Desfavorable | 16% | 18% | 14% | 15% | 17% | 17% | 15% | 18% | 16% | 16% |
| Ns/Nr | 39% | 35% | 43% | 37% | 36% | 42% | 42% | 38% | 41% | 38% |

Voy a leerle el nombre de los nuevos ministros, dígame ¿usted tiene una imagen favorable o desfavorable de cada uno de ellos?

| | TOTAL | Género | | Grupo de edad | | | | Estrato | | |
|---|--------------|--------------|--------------|---------------|------------|------------|------------|------------|------------|--------------|
| | | Masculino | Femenino | 18 a 25 | 26 a 40 | 41 a 55 | 56 o más | Alto | Medio | Bajo |
| Base (real): Total entrevistados | 2.069 | 1.017 | 1.052 | 383 | 558 | 502 | 626 | 277 | 454 | 1.338 |
| Germán Umaña Mendoza ministro de Comercio, Industria y Turismo | | | | | | | | | | |
| Favorable | 47% | 49% | 45% | 52% | 46% | 47% | 44% | 49% | 45% | 47% |
| Desfavorable | 12% | 15% | 10% | 11% | 14% | 11% | 11% | 14% | 12% | 12% |
| Ns/Nr | 41% | 36% | 45% | 37% | 39% | 42% | 44% | 38% | 43% | 40% |
| Alejandro Gaviria El ministro de Educación Nacional | | | | | | | | | | |
| Favorable | 59% | 61% | 56% | 59% | 60% | 57% | 59% | 64% | 56% | 58% |
| Desfavorable | 15% | 17% | 14% | 16% | 15% | 16% | 16% | 17% | 16% | 15% |
| Ns/Nr | 26% | 22% | 30% | 25% | 25% | 27% | 26% | 18% | 28% | 27% |
| Patricia Ariza ministra de Cultura | | | | | | | | | | |
| Favorable | 52% | 55% | 50% | 56% | 53% | 52% | 48% | 55% | 48% | 53% |
| Desfavorable | 12% | 14% | 10% | 10% | 12% | 11% | 13% | 12% | 13% | 11% |
| Ns/Nr | 36% | 31% | 40% | 33% | 35% | 36% | 39% | 33% | 39% | 35% |
| Cecilia López Montaña ministra de Agricultura | | | | | | | | | | |
| Favorable | 56% | 60% | 52% | 60% | 54% | 54% | 57% | 64% | 53% | 56% |
| Desfavorable | 13% | 14% | 12% | 11% | 14% | 14% | 13% | 17% | 14% | 12% |
| Ns/Nr | 31% | 25% | 36% | 30% | 32% | 33% | 30% | 19% | 34% | 32% |

Voy a leerle el nombre de los nuevos ministros, dígame ¿usted tiene una imagen favorable o desfavorable de cada uno de ellos?

| | TOTAL | Género | | Grupo de edad | | | | Estrato | | |
|--|--------------|--------------|--------------|---------------|------------|------------|------------|------------|------------|--------------|
| | | Masculino | Femenino | 18 a 25 | 26 a 40 | 41 a 55 | 56 o más | Alto | Medio | Bajo |
| Base (real): Total entrevistados | 2.069 | 1.017 | 1.052 | 383 | 558 | 502 | 626 | 277 | 454 | 1.338 |
| Susana Muhamad ministra de Ambiente y Desarrollo Sostenible | | | | | | | | | | |
| Favorable | 50% | 54% | 47% | 57% | 52% | 46% | 47% | 56% | 45% | 51% |
| Desfavorable | 12% | 14% | 11% | 9% | 12% | 14% | 13% | 12% | 13% | 12% |
| Ns/Nr | 38% | 32% | 42% | 35% | 36% | 40% | 40% | 32% | 43% | 37% |
| Guillermo Reyes ministro de Transporte | | | | | | | | | | |
| Favorable | 46% | 49% | 43% | 48% | 48% | 45% | 42% | 42% | 44% | 46% |
| Desfavorable | 15% | 17% | 13% | 14% | 16% | 12% | 16% | 15% | 15% | 15% |
| Ns/Nr | 40% | 34% | 45% | 38% | 36% | 43% | 42% | 42% | 41% | 39% |
| Catalina Velasco Campuzano ministra de Vivienda | | | | | | | | | | |
| Favorable | 50% | 52% | 48% | 52% | 52% | 51% | 45% | 40% | 44% | 53% |
| Desfavorable | 11% | 13% | 10% | 12% | 10% | 11% | 13% | 18% | 14% | 10% |
| Ns/Nr | 39% | 35% | 42% | 36% | 38% | 39% | 42% | 42% | 42% | 37% |
| María Isabel Urrutia ministra de Deporte | | | | | | | | | | |
| Favorable | 69% | 73% | 66% | 59% | 73% | 73% | 68% | 73% | 67% | 69% |
| Desfavorable | 8% | 9% | 7% | 8% | 6% | 6% | 11% | 12% | 11% | 6% |
| Ns/Nr | 23% | 19% | 28% | 33% | 21% | 21% | 21% | 15% | 22% | 25% |

Voy a leerle el nombre de los nuevos ministros, dígame ¿usted tiene una imagen favorable o desfavorable de cada uno de ellos?

| | TOTAL | Género | | Grupo de edad | | | | Estrato | | |
|--|--------------|--------------|--------------|---------------|------------|------------|------------|------------|------------|--------------|
| | | Masculino | Femenino | 18 a 25 | 26 a 40 | 41 a 55 | 56 o más | Alto | Medio | Bajo |
| Base (real):Total entrevistados | 2.069 | 1.017 | 1.052 | 383 | 558 | 502 | 626 | 277 | 454 | 1.338 |
| Susana Muhamad ministra de Ambiente y Desarrollo Sostenible | | | | | | | | | | |
| Favorable | 50% | 54% | 47% | 57% | 52% | 46% | 47% | 56% | 45% | 51% |
| Desfavorable | 12% | 14% | 11% | 9% | 12% | 14% | 13% | 12% | 13% | 12% |
| Ns/Nr | 38% | 32% | 42% | 35% | 36% | 40% | 40% | 32% | 43% | 37% |
| Guillermo Reyes ministro de Transporte | | | | | | | | | | |
| Favorable | 46% | 49% | 43% | 48% | 48% | 45% | 42% | 42% | 44% | 46% |
| Desfavorable | 15% | 17% | 13% | 14% | 16% | 12% | 16% | 15% | 15% | 15% |
| Ns/Nr | 40% | 34% | 45% | 38% | 36% | 43% | 42% | 42% | 41% | 39% |
| Catalina Velasco Campuzano ministra de Vivienda | | | | | | | | | | |
| Favorable | 50% | 52% | 48% | 52% | 52% | 51% | 45% | 40% | 44% | 53% |
| Desfavorable | 11% | 13% | 10% | 12% | 10% | 11% | 13% | 18% | 14% | 10% |
| Ns/Nr | 39% | 35% | 42% | 36% | 38% | 39% | 42% | 42% | 42% | 37% |

Voy a leerle el nombre de los nuevos ministros, dígame ¿usted tiene una imagen favorable o desfavorable de cada uno de ellos?

| | TOTAL | Género | | Grupo de edad | | | | Estrato | | |
|---|--------------|--------------|--------------|---------------|------------|------------|------------|------------|------------|--------------|
| | | Masculino | Femenino | 18 a 25 | 26 a 40 | 41 a 55 | 56 o más | Alto | Medio | Bajo |
| Base (real): Total entrevistados | 2.069 | 1.017 | 1.052 | 383 | 558 | 502 | 626 | 277 | 454 | 1.338 |
| María Isabel Urrutia ministra de Deporte | | | | | | | | | | |
| Favorable | 69% | 73% | 66% | 59% | 73% | 73% | 68% | 73% | 67% | 69% |
| Desfavorable | 8% | 9% | 7% | 8% | 6% | 6% | 11% | 12% | 11% | 6% |
| Ns/Nr | 23% | 19% | 28% | 33% | 21% | 21% | 21% | 15% | 22% | 25% |
| Arturo Luna ministro de Ciencia y Tecnología | | | | | | | | | | |
| Favorable | 50% | 53% | 47% | 57% | 50% | 49% | 44% | 50% | 46% | 51% |
| Desfavorable | 11% | 13% | 10% | 9% | 13% | 11% | 11% | 14% | 12% | 11% |
| Ns/Nr | 39% | 34% | 44% | 34% | 37% | 40% | 45% | 36% | 42% | 39% |

Voy a leerle el nombre de los nuevos ministros, dígame ¿usted tiene una imagen favorable o desfavorable de cada uno de ellos?

| | TOTAL | Partido Político | | | | | | | | |
|---|-------|------------------|-----------------|----------------|---------------------|----------------------------|-----------------------------------|------|---------|-------|
| | | Partido liberal | Partido de la U | Allianza verde | Partido conservador | Partido Centro democrático | Colombia humana - Pacto histórico | Otro | Ninguno | Ns/Nr |
| Base (real):Total entrevistados | 2.069 | 256 | 36 | 36 | 74 | 84 | 294 | 168 | 864 | 257 |
| Néstor Iván Osuna ministro de Justicia y Derecho | | | | | | | | | | |
| Favorable | 47% | 51% | 47% | 54% | 56% | 32% | 69% | 56% | 36% | 52% |
| Desfavorable | 15% | 19% | 21% | 22% | 12% | 28% | 5% | 14% | 18% | 10% |
| Ns/Nr | 37% | 31% | 32% | 24% | 32% | 40% | 25% | 30% | 46% | 38% |
| Iván Velásquez ministro de Defensa | | | | | | | | | | |
| Favorable | 50% | 56% | 52% | 70% | 57% | 32% | 74% | 60% | 37% | 54% |
| Desfavorable | 17% | 18% | 19% | 7% | 16% | 43% | 7% | 17% | 21% | 10% |
| Ns/Nr | 32% | 26% | 28% | 23% | 27% | 26% | 19% | 22% | 42% | 35% |
| Gloria Inés Ramírez ministra del Trabajo | | | | | | | | | | |
| Favorable | 52% | 59% | 50% | 52% | 57% | 38% | 72% | 59% | 44% | 53% |
| Desfavorable | 13% | 16% | 22% | 19% | 11% | 28% | 6% | 12% | 15% | 9% |
| Ns/Nr | 34% | 26% | 28% | 29% | 32% | 35% | 23% | 29% | 42% | 38% |
| Alfonso Prada ministro del Interior | | | | | | | | | | |
| Favorable | 47% | 54% | 45% | 58% | 61% | 33% | 70% | 58% | 34% | 51% |
| Desfavorable | 14% | 16% | 19% | 17% | 12% | 29% | 3% | 12% | 18% | 9% |
| Ns/Nr | 38% | 30% | 35% | 25% | 27% | 38% | 26% | 30% | 48% | 40% |

Voy a leerle el nombre de los nuevos ministros, dígame ¿usted tiene una imagen favorable o desfavorable de cada uno de ellos?

| | TOTAL | Partido Político | | | | | | | | |
|---|--------------|------------------|-----------------|----------------|---------------------|----------------------------|-----------------------------------|------------|------------|------------|
| | | Partido liberal | Partido de la U | Allianza verde | Partido conservador | Partido Centro democrático | Colombia humana - Pacto histórico | Otro | Ninguno | Ns/Nr |
| Base (real):Total entrevistados | 2.069 | 256 | 36 | 36 | 74 | 84 | 294 | 168 | 864 | 257 |
| Álvaro Leyva ministro de Relaciones Exteriores | | | | | | | | | | |
| Favorable | 51% | 55% | 37% | 71% | 58% | 44% | 73% | 59% | 41% | 52% |
| Desfavorable | 16% | 19% | 34% | 4% | 16% | 29% | 4% | 18% | 18% | 13% |
| Ns/Nr | 33% | 27% | 29% | 25% | 25% | 27% | 23% | 23% | 41% | 35% |
| Carolina Corcho ministra de Salud y Protección Social | | | | | | | | | | |
| Favorable | 53% | 61% | 61% | 67% | 55% | 40% | 74% | 59% | 43% | 54% |
| Desfavorable | 13% | 9% | 16% | 15% | 17% | 20% | 5% | 16% | 15% | 12% |
| Ns/Nr | 34% | 30% | 23% | 18% | 28% | 40% | 21% | 25% | 42% | 35% |
| José Antonio Ocampo ministro de Hacienda y Crédito Público | | | | | | | | | | |
| Favorable | 48% | 53% | 43% | 50% | 55% | 40% | 70% | 55% | 38% | 49% |
| Desfavorable | 17% | 18% | 24% | 31% | 16% | 23% | 5% | 20% | 19% | 14% |
| Ns/Nr | 35% | 29% | 33% | 18% | 30% | 37% | 24% | 24% | 43% | 37% |
| Irene Vélez ministra de Minas y Energía | | | | | | | | | | |
| Favorable | 45% | 49% | 46% | 65% | 55% | 31% | 65% | 53% | 33% | 49% |
| Desfavorable | 16% | 19% | 18% | 8% | 14% | 26% | 5% | 14% | 19% | 14% |
| Ns/Nr | 39% | 31% | 36% | 26% | 31% | 43% | 30% | 33% | 47% | 36% |

Voy a leerle el nombre de los nuevos ministros, dígame ¿usted tiene una imagen favorable o desfavorable de cada uno de ellos?

| | TOTAL | Partido Político | | | | | | | | |
|---|--------------|------------------|-----------------|---------------|---------------------|----------------------------|-----------------------------------|------------|------------|------------|
| | | Partido liberal | Partido de la U | Alianza verde | Partido conservador | Partido Centro democrático | Colombia humana - Pacto histórico | Otro | Ninguno | Ns/Nr |
| Base (real): Total entrevistados | 2.069 | 256 | 36 | 36 | 74 | 84 | 294 | 168 | 864 | 257 |
| Germán Umaña Mendoza ministro de Comercio, Industria y Turismo | | | | | | | | | | |
| Favorable | 47% | 53% | 44% | 72% | 58% | 39% | 64% | 57% | 36% | 48% |
| Desfavorable | 12% | 13% | 20% | 9% | 9% | 17% | 5% | 14% | 13% | 13% |
| Ns/Nr | 41% | 34% | 36% | 20% | 34% | 44% | 31% | 29% | 50% | 39% |
| Alejandro Gaviria El ministro de Educación Nacional | | | | | | | | | | |
| Favorable | 59% | 68% | 53% | 68% | 55% | 46% | 76% | 63% | 51% | 59% |
| Desfavorable | 15% | 14% | 27% | 22% | 20% | 28% | 9% | 16% | 16% | 13% |
| Ns/Nr | 26% | 18% | 19% | 10% | 25% | 26% | 16% | 21% | 33% | 29% |
| Patricia Ariza ministra de Cultura | | | | | | | | | | |
| Favorable | 52% | 59% | 64% | 65% | 63% | 44% | 71% | 58% | 42% | 51% |
| Desfavorable | 12% | 13% | 13% | 8% | 14% | 24% | 5% | 11% | 13% | 10% |
| Ns/Nr | 36% | 29% | 23% | 27% | 23% | 32% | 24% | 31% | 45% | 39% |
| Cecilia López Montaña ministra de Agricultura | | | | | | | | | | |
| Favorable | 56% | 65% | 70% | 63% | 58% | 41% | 77% | 63% | 45% | 55% |
| Desfavorable | 13% | 12% | 18% | 10% | 16% | 30% | 4% | 10% | 17% | 9% |
| Ns/Nr | 31% | 23% | 12% | 27% | 26% | 28% | 20% | 27% | 38% | 36% |

Voy a leerle el nombre de los nuevos ministros, dígame ¿usted tiene una imagen favorable o desfavorable de cada uno de ellos?

| | TOTAL | Partido Político | | | | | | | | |
|--|--------------|------------------|-----------------|----------------|---------------------|----------------------------|-----------------------------------|------------|------------|------------|
| | | Partido liberal | Partido de la U | Allianza verde | Partido conservador | Partido Centro democrático | Colombia humana - Pacto histórico | Otro | Ninguno | Ns/Nr |
| Base (real):Total entrevistados | 2.069 | 256 | 36 | 36 | 74 | 84 | 294 | 168 | 864 | 257 |
| Susana Muhamad ministra de Ambiente y Desarrollo Sostenible | | | | | | | | | | |
| Favorable | 50% | 59% | 52% | 61% | 52% | 31% | 69% | 61% | 40% | 50% |
| Desfavorable | 12% | 12% | 22% | 9% | 14% | 19% | 4% | 11% | 14% | 13% |
| Ns/Nr | 38% | 30% | 27% | 30% | 34% | 50% | 26% | 28% | 46% | 36% |
| Guillermo Reyes ministro de Transporte | | | | | | | | | | |
| Favorable | 46% | 52% | 50% | 55% | 57% | 36% | 63% | 58% | 35% | 46% |
| Desfavorable | 15% | 15% | 26% | 17% | 14% | 18% | 8% | 11% | 16% | 17% |
| Ns/Nr | 40% | 34% | 24% | 28% | 29% | 46% | 29% | 31% | 49% | 37% |
| Catalina Velasco Campuzano ministra de Vivienda | | | | | | | | | | |
| Favorable | 50% | 56% | 41% | 57% | 56% | 36% | 70% | 58% | 39% | 54% |
| Desfavorable | 11% | 14% | 15% | 8% | 12% | 18% | 4% | 12% | 14% | 6% |
| Ns/Nr | 39% | 30% | 44% | 35% | 32% | 46% | 26% | 30% | 47% | 40% |
| María Isabel Urrutia ministra de Deporte | | | | | | | | | | |
| Favorable | 69% | 72% | 69% | 90% | 75% | 62% | 81% | 74% | 64% | 63% |
| Desfavorable | 8% | 7% | 14% | 6% | 5% | 21% | 4% | 9% | 7% | 9% |
| Ns/Nr | 23% | 20% | 16% | 4% | 20% | 17% | 15% | 17% | 29% | 28% |

Voy a leerle el nombre de los nuevos ministros, dígame ¿usted tiene una imagen favorable o desfavorable de cada uno de ellos?

| | TOTAL | Partido Político | | | | | | | | |
|--|-------|------------------|-----------------|---------------|---------------------|----------------------------|-----------------------------------|------|---------|-------|
| | | Partido liberal | Partido de la U | Alianza verde | Partido conservador | Partido Centro democrático | Colombia humana - Pacto histórico | Otro | Ninguno | Ns/Nr |
| Base (real):Total entrevistados | 2.069 | 256 | 36 | 36 | 74 | 84 | 294 | 168 | 864 | 257 |
| Susana Muhamad ministra de Ambiente y Desarrollo Sostenible | | | | | | | | | | |
| Favorable | 50% | 59% | 52% | 61% | 52% | 31% | 69% | 61% | 40% | 50% |
| Desfavorable | 12% | 12% | 22% | 9% | 14% | 19% | 4% | 11% | 14% | 13% |
| Ns/Nr | 38% | 30% | 27% | 30% | 34% | 50% | 26% | 28% | 46% | 36% |
| Guillermo Reyes ministro de Transporte | | | | | | | | | | |
| Favorable | 46% | 52% | 50% | 55% | 57% | 36% | 63% | 58% | 35% | 46% |
| Desfavorable | 15% | 15% | 26% | 17% | 14% | 18% | 8% | 11% | 16% | 17% |
| Ns/Nr | 40% | 34% | 24% | 28% | 29% | 46% | 29% | 31% | 49% | 37% |
| Catalina Velasco Campuzano ministra de Vivienda | | | | | | | | | | |
| Favorable | 50% | 56% | 41% | 57% | 56% | 36% | 70% | 58% | 39% | 54% |
| Desfavorable | 11% | 14% | 15% | 8% | 12% | 18% | 4% | 12% | 14% | 6% |
| Ns/Nr | 39% | 30% | 44% | 35% | 32% | 46% | 26% | 30% | 47% | 40% |

Voy a leerle el nombre de los nuevos ministros, dígame ¿usted tiene una imagen favorable o desfavorable de cada uno de ellos?

| | TOTAL | Partido Político | | | | | | | | |
|---|------------|------------------|-----------------|---------------|---------------------|----------------------------|---------------------------------|------|---------|-------|
| | | Partido liberal | Partido de la U | Alianza verde | Partido conservador | Partido Centro democrático | Colombia humana-Pacto histórico | Otro | Ninguno | Ns/Nr |
| Base (real):Total entrevistados | 2.069 | 256 | 36 | 36 | 74 | 84 | 294 | 168 | 864 | 257 |
| María Isabel Urrutia ministra de Deporte | | | | | | | | | | |
| Favorable | 69% | 72% | 69% | 90% | 75% | 62% | 81% | 74% | 64% | 63% |
| Desfavorable | 8% | 7% | 14% | 6% | 5% | 21% | 4% | 9% | 7% | 9% |
| Ns/Nr | 23% | 20% | 16% | 4% | 20% | 17% | 15% | 17% | 29% | 28% |
| Arturo Luna ministro de Ciencia y Tecnología | | | | | | | | | | |
| Favorable | 50% | 56% | 47% | 63% | 52% | 34% | 67% | 60% | 41% | 49% |
| Desfavorable | 11% | 11% | 21% | 16% | 13% | 21% | 5% | 10% | 11% | 13% |
| Ns/Nr | 39% | 32% | 32% | 21% | 35% | 45% | 28% | 29% | 48% | 38% |

Voy a leerle el nombre de los nuevos ministros, dígame ¿usted tiene una imagen favorable o desfavorable de cada uno de ellos?

| | Total | Regiones | | | | | |
|---|-------|--------------------------|--------|--------|----------|----------------|------------|
| | | Antioquía + Eje cafetero | Bogotá | Caribe | Pacífico | Centro Oriente | Centro Sur |
| Base (real): Total entrevistados | 2.069 | 356 | 257 | 482 | 354 | 383 | 237 |
| Néstor Iván Osuna ministro de Justicia y Derecho | | | | | | | |
| Favorable | 47% | 43% | 58% | 55% | 42% | 41% | 40% |
| Desfavorable | 15% | 18% | 20% | 12% | 11% | 16% | 17% |
| Ns/Nr | 37% | 39% | 22% | 33% | 47% | 43% | 43% |
| Iván Velásquez ministro de Defensa | | | | | | | |
| Favorable | 50% | 47% | 62% | 56% | 42% | 45% | 46% |
| Desfavorable | 17% | 19% | 21% | 14% | 15% | 19% | 18% |
| Ns/Nr | 32% | 34% | 18% | 29% | 43% | 37% | 36% |
| Gloria Inés Ramírez ministra del Trabajo | | | | | | | |
| Favorable | 52% | 47% | 64% | 59% | 45% | 50% | 46% |
| Desfavorable | 13% | 17% | 14% | 11% | 11% | 13% | 14% |
| Ns/Nr | 34% | 37% | 23% | 30% | 43% | 37% | 40% |
| Alfonso Prada ministro del Interior | | | | | | | |
| Favorable | 47% | 43% | 55% | 56% | 40% | 44% | 43% |
| Desfavorable | 14% | 16% | 19% | 10% | 14% | 14% | 14% |
| Ns/Nr | 38% | 40% | 27% | 34% | 46% | 43% | 43% |

Voy a leerle el nombre de los nuevos ministros, dígame ¿usted tiene una imagen favorable o desfavorable de cada uno de ellos?

| | Total | Regiones | | | | | |
|---|------------|--------------------------|--------|--------|----------|----------------|------------|
| | | Antioquía + Eje cafetero | Bogotá | Caribe | Pacífico | Centro Oriente | Centro Sur |
| Base (real): Total entrevistados | 2.069 | 356 | 257 | 482 | 354 | 383 | 237 |
| Álvaro Leyva ministro de Relaciones Exteriores | | | | | | | |
| Favorable | 51% | 47% | 62% | 56% | 48% | 44% | 51% |
| Desfavorable | 16% | 16% | 17% | 15% | 11% | 19% | 17% |
| Ns/Nr | 33% | 37% | 21% | 29% | 40% | 38% | 32% |
| Carolina Corcho ministra de Salud y Protección Social | | | | | | | |
| Favorable | 53% | 46% | 62% | 59% | 51% | 49% | 49% |
| Desfavorable | 13% | 17% | 15% | 11% | 10% | 13% | 10% |
| Ns/Nr | 34% | 37% | 22% | 30% | 39% | 38% | 41% |
| José Antonio Ocampo ministro de Hacienda y Crédito Público | | | | | | | |
| Favorable | 48% | 43% | 61% | 53% | 41% | 44% | 44% |
| Desfavorable | 17% | 19% | 21% | 16% | 14% | 17% | 14% |
| Ns/Nr | 35% | 38% | 19% | 31% | 45% | 39% | 43% |
| Irene Vélez ministra de Minas y Energía | | | | | | | |
| Favorable | 45% | 40% | 55% | 51% | 40% | 41% | 38% |
| Desfavorable | 16% | 18% | 18% | 16% | 13% | 14% | 17% |
| Ns/Nr | 39% | 41% | 27% | 32% | 48% | 45% | 45% |

Voy a leerle el nombre de los nuevos ministros, dígame ¿usted tiene una imagen favorable o desfavorable de cada uno de ellos?

| | Total | Regiones | | | | | |
|---|------------|--------------------------|--------|--------|----------|----------------|------------|
| | | Antioquía + Eje cafetero | Bogotá | Caribe | Pacífico | Centro Oriente | Centro Sur |
| Base (real): Total entrevistados | 2.069 | 356 | 257 | 482 | 354 | 383 | 237 |
| Germán Umaña Mendoza ministro de Comercio, Industria y Turismo | | | | | | | |
| Favorable | 47% | 42% | 61% | 53% | 39% | 42% | 41% |
| Desfavorable | 12% | 15% | 12% | 13% | 9% | 12% | 10% |
| Ns/Nr | 41% | 42% | 28% | 34% | 52% | 45% | 49% |
| Alejandro Gaviria El ministro de Educación Nacional | | | | | | | |
| Favorable | 59% | 54% | 69% | 64% | 56% | 54% | 52% |
| Desfavorable | 15% | 16% | 17% | 13% | 12% | 16% | 19% |
| Ns/Nr | 26% | 30% | 14% | 23% | 32% | 29% | 30% |
| Patricia Ariza ministra de Cultura | | | | | | | |
| Favorable | 52% | 46% | 61% | 59% | 46% | 50% | 49% |
| Desfavorable | 12% | 16% | 13% | 10% | 9% | 12% | 9% |
| Ns/Nr | 36% | 38% | 26% | 31% | 45% | 37% | 42% |
| Cecilia López Montañó ministra de Agricultura | | | | | | | |
| Favorable | 56% | 49% | 68% | 59% | 51% | 54% | 54% |
| Desfavorable | 13% | 16% | 15% | 12% | 12% | 12% | 11% |
| Ns/Nr | 31% | 36% | 17% | 30% | 37% | 34% | 36% |

Voy a leerle el nombre de los nuevos ministros, dígame ¿usted tiene una imagen favorable o desfavorable de cada uno de ellos?

| | Total | Regiones | | | | | |
|--|------------|--------------------------|--------|--------|----------|----------------|------------|
| | | Antioquía + Eje cafetero | Bogotá | Caribe | Pacífico | Centro Oriente | Centro Sur |
| Base (real): Total entrevistados | 2.069 | 356 | 257 | 482 | 354 | 383 | 237 |
| Susana Muhamad ministra de Ambiente y Desarrollo Sostenible | | | | | | | |
| Favorable | 50% | 45% | 62% | 56% | 42% | 47% | 46% |
| Desfavorable | 12% | 14% | 13% | 13% | 12% | 10% | 11% |
| Ns/Nr | 38% | 41% | 25% | 31% | 47% | 43% | 43% |
| Guillermo Reyes ministro de Transporte | | | | | | | |
| Favorable | 46% | 46% | 57% | 51% | 40% | 37% | 38% |
| Desfavorable | 15% | 15% | 15% | 15% | 10% | 17% | 17% |
| Ns/Nr | 40% | 40% | 28% | 33% | 51% | 46% | 45% |
| Catalina Velasco Campuzano ministra de Vivienda | | | | | | | |
| Favorable | 50% | 46% | 54% | 58% | 43% | 49% | 43% |
| Desfavorable | 11% | 14% | 15% | 10% | 9% | 8% | 13% |
| Ns/Nr | 39% | 40% | 31% | 32% | 48% | 43% | 44% |

Voy a leerle el nombre de los nuevos ministros, dígame ¿usted tiene una imagen favorable o desfavorable de cada uno de ellos?

| | Total | Regiones | | | | | |
|---|-------|--------------------------|--------|--------|----------|----------------|------------|
| | | Antioquía + Eje cafetero | Bogotá | Caribe | Pacífico | Centro Oriente | Centro Sur |
| Base (real): Total entrevistados | 2.069 | 356 | 257 | 482 | 354 | 383 | 237 |
| María Isabel Urrutia ministra de Deporte | | | | | | | |
| Favorable | 69% | 63% | 76% | 72% | 72% | 64% | 69% |
| Desfavorable | 8% | 9% | 10% | 7% | 6% | 8% | 6% |
| Ns/Nr | 23% | 28% | 15% | 22% | 22% | 29% | 25% |
| Arturo Luna ministro de Ciencia y Tecnología | | | | | | | |
| Favorable | 50% | 46% | 61% | 55% | 43% | 44% | 44% |
| Desfavorable | 11% | 12% | 12% | 13% | 7% | 12% | 9% |
| Ns/Nr | 39% | 41% | 27% | 32% | 50% | 43% | 47% |

Voy a leerle el nombre de los nuevos ministros, dígame ¿usted tiene una imagen favorable o desfavorable de cada uno de ellos?

| | Total | *Municipios | |
|---|-------|------------------------------------|------------------------------------|
| | | Mayoría municipios Pacto Histórico | Minoría municipios Pacto Histórico |
| Base (real): Total entrevistados | 2.069 | 1.215 | 854 |
| Néstor Iván Osuna ministro de Justicia y Derecho | | | |
| Favorable | 47% | 53% | 39% |
| Desfavorable | 15% | 15% | 16% |
| Ns/Nr | 37% | 32% | 44% |
|) Iván Velásquez ministro de Defensa | | | |
| Favorable | 50% | 55% | 44% |
| Desfavorable | 17% | 17% | 18% |
| Ns/Nr | 32% | 28% | 38% |
| Gloria Inés Ramírez ministra del Trabajo | | | |
| Favorable | 52% | 57% | 46% |
| Desfavorable | 13% | 13% | 14% |
| Ns/Nr | 34% | 30% | 40% |
| Alfonso Prada ministro del Interior | | | |
| Favorable | 47% | 52% | 41% |
| Desfavorable | 14% | 14% | 15% |
| Ns/Nr | 38% | 34% | 44% |

* Municipios donde fue mayoría o minoría el Pacto Histórico

Voy a leerle el nombre de los nuevos ministros, dígame ¿usted tiene una imagen favorable o desfavorable de cada uno de ellos?

| | Total | *Municipios | |
|---|-------|------------------------------------|------------------------------------|
| | | Mayoría municipios Pacto Histórico | Minoría municipios Pacto Histórico |
| Base (real): Total entrevistados | 2.069 | 1.215 | 854 |
| Álvaro Leyva ministro de Relaciones Exteriores | | | |
| Favorable | 51% | 56% | 45% |
| Desfavorable | 16% | 15% | 17% |
| Ns/Nr | 33% | 28% | 39% |
| Carolina Corcho ministra de Salud y Protección Social | | | |
| Favorable | 53% | 58% | 46% |
| Desfavorable | 13% | 13% | 12% |
| Ns/Nr | 34% | 28% | 42% |
| José Antonio Ocampo ministro de Hacienda y Crédito Público | | | |
| Favorable | 48% | 54% | 41% |
| Desfavorable | 17% | 17% | 17% |
| Ns/Nr | 35% | 29% | 42% |
| Irene Vélez ministra de Minas y Energía | | | |
| Favorable | 45% | 50% | 38% |
| Desfavorable | 16% | 15% | 17% |
| Ns/Nr | 39% | 35% | 45% |

Voy a leerle el nombre de los nuevos ministros, dígame ¿usted tiene una imagen favorable o desfavorable de cada uno de ellos?

| | Total | *Municipios | |
|---|--------------|------------------------------------|------------------------------------|
| | | Mayoría municipios Pacto Histórico | Minoría municipios Pacto Histórico |
| Base (real): Total entrevistados | 2.069 | 1.215 | 854 |
| Germán Umaña Mendoza ministro de Comercio, Industria y Turismo | | | |
| Favorable | 47% | 52% | 41% |
| Desfavorable | 12% | 12% | 13% |
| Ns/Nr | 41% | 36% | 46% |
| Alejandro Gaviria El ministro de Educación Nacional | | | |
| Favorable | 59% | 64% | 51% |
| Desfavorable | 15% | 15% | 16% |
| Ns/Nr | 26% | 21% | 32% |
| Patricia Ariza ministra de Cultura | | | |
| Favorable | 52% | 57% | 46% |
| Desfavorable | 12% | 11% | 12% |
| Ns/Nr | 36% | 32% | 42% |
| Cecilia López Montañó ministra de Agricultura | | | |
| Favorable | 56% | 61% | 49% |
| Desfavorable | 13% | 13% | 14% |
| Ns/Nr | 31% | 26% | 37% |

* Municipios donde fue mayoría o minoría el Pacto Histórico

Voy a leerle el nombre de los nuevos ministros, dígame ¿usted tiene una imagen favorable o desfavorable de cada uno de ellos?

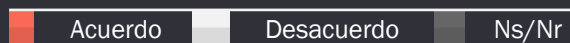
| | Total | *Municipios | |
|--|-------|------------------------------------|------------------------------------|
| | | Mayoría municipios Pacto Histórico | Minoría municipios Pacto Histórico |
| Base (real): Total entrevistados | 2.069 | 1.215 | 854 |
| Susana Muhamad ministra de Ambiente y Desarrollo Sostenible | | | |
| Favorable | 50% | 55% | 44% |
| Desfavorable | 12% | 13% | 12% |
| Ns/Nr | 38% | 32% | 45% |
| Guillermo Reyes ministro de Transporte | | | |
| Favorable | 46% | 50% | 39% |
| Desfavorable | 15% | 15% | 15% |
| Ns/Nr | 40% | 35% | 46% |
| Catalina Velasco Campuzano ministra de Vivienda | | | |
| Favorable | 50% | 54% | 45% |
| Desfavorable | 11% | 11% | 11% |
| Ns/Nr | 39% | 35% | 44% |

* Municipios donde fue mayoría o minoría el Pacto Histórico

Voy a leerle el nombre de los nuevos ministros, dígame ¿usted tiene una imagen favorable o desfavorable de cada uno de ellos?

| | Total | *Municipios | |
|---|-------|---------------------------------------|---------------------------------------|
| | | Mayoría municipios Pacto Histórico | Minoría municipios Pacto Histórico |
| Base (real): Total entrevistados | 2.069 | 1.215 | 854 |
| María Isabel Urrutia ministra de Deporte | | | |
| Favorable | 69% | 74% | 63% |
| Desfavorable | 8% | 8% | 7% |
| Ns/Nr | 23% | 18% | 30% |
| Arturo Luna ministro de Ciencia y Tecnología | | | |
| Favorable | 50% | 54% | 44% |
| Desfavorable | 11% | 11% | 11% |
| Ns/Nr | 39% | 35% | 45% |

Le voy a leer una lista de iniciativas o propuestas del gobierno del presidente Gustavo Petro ¿está usted de acuerdo o en desacuerdo con ellas?



Base: Total encuestados 2.069

Le voy a leer una lista de iniciativas o propuestas del gobierno del presidente Gustavo Petro ¿está usted de acuerdo o en desacuerdo con ellas?

| | TOTAL | Género | | Grupo de edad | | | | Estrato | | |
|--|--------------|--------------|--------------|---------------|------------|------------|------------|------------|------------|--------------|
| | | Masculino | Femenino | 18 a 25 | 26 a 40 | 41 a 55 | 56 o más | Alto | Medio | Bajo |
| Base (real): Total entrevistados | 2.069 | 1.017 | 1.052 | 383 | 558 | 502 | 626 | 277 | 454 | 1.338 |
| La reforma tributaria | | | | | | | | | | |
| Acuerdo | 48% | 53% | 43% | 57% | 50% | 45% | 43% | 51% | 51% | 47% |
| Desacuerdo | 41% | 40% | 41% | 34% | 41% | 43% | 43% | 41% | 38% | 41% |
| Ns/Nr | 11% | 7% | 15% | 9% | 9% | 12% | 15% | 8% | 10% | 12% |
| El retiro de por lo menos 50 militares entre generales y almirantes | | | | | | | | | | |
| Acuerdo | 55% | 64% | 47% | 61% | 60% | 52% | 49% | 52% | 60% | 54% |
| Desacuerdo | 37% | 31% | 42% | 32% | 33% | 39% | 42% | 41% | 32% | 37% |
| Ns/Nr | 8% | 5% | 11% | 7% | 7% | 10% | 9% | 7% | 7% | 9% |
| Abolir el servicio militar obligatorio | | | | | | | | | | |
| Acuerdo | 56% | 58% | 54% | 53% | 60% | 53% | 56% | 63% | 63% | 53% |
| Desacuerdo | 40% | 39% | 40% | 43% | 35% | 42% | 40% | 30% | 35% | 42% |
| Ns/Nr | 4% | 3% | 6% | 4% | 4% | 5% | 4% | 6% | 2% | 5% |
| Dejar en libertad presos por delitos menores | | | | | | | | | | |
| Acuerdo | 24% | 28% | 21% | 21% | 21% | 24% | 32% | 19% | 22% | 26% |
| Desacuerdo | 72% | 69% | 76% | 75% | 76% | 73% | 65% | 76% | 75% | 71% |
| Ns/Nr | 3% | 3% | 3% | 4% | 3% | 3% | 3% | 5% | 2% | 3% |

Le voy a leer una lista de iniciativas o propuestas del gobierno del presidente Gustavo Petro ¿está usted de acuerdo o en desacuerdo con ellas?

| | TOTAL | Género | | Grupo de edad | | | | Estrato | | |
|--|--------------|--------------|--------------|---------------|------------|------------|------------|------------|------------|--------------|
| | | Masculino | Femenino | 18 a 25 | 26 a 40 | 41 a 55 | 56 o más | Alto | Medio | Bajo |
| Base (real): Total entrevistados | 2.069 | 1.017 | 1.052 | 383 | 558 | 502 | 626 | 277 | 454 | 1.338 |
| Transición del carbón y el petróleo a energías limpias | | | | | | | | | | |
| Acuerdo | 77% | 80% | 74% | 84% | 82% | 75% | 67% | 79% | 79% | 76% |
| Desacuerdo | 15% | 15% | 15% | 9% | 12% | 17% | 21% | 14% | 15% | 15% |
| Ns/Nr | 8% | 4% | 11% | 7% | 6% | 8% | 11% | 7% | 6% | 9% |
| Prohibición del fracking | | | | | | | | | | |
| Acuerdo | 44% | 50% | 39% | 52% | 51% | 41% | 33% | 56% | 50% | 40% |
| Desacuerdo | 30% | 30% | 29% | 28% | 27% | 28% | 35% | 28% | 27% | 30% |
| Ns/Nr | 26% | 20% | 33% | 20% | 22% | 30% | 32% | 16% | 23% | 29% |
| Prohibición del glifosato | | | | | | | | | | |
| Acuerdo | 53% | 57% | 49% | 54% | 56% | 52% | 48% | 62% | 62% | 49% |
| Desacuerdo | 32% | 34% | 30% | 25% | 28% | 34% | 40% | 28% | 25% | 35% |
| Ns/Nr | 15% | 9% | 21% | 20% | 15% | 14% | 13% | 10% | 14% | 17% |
| No otorgar nuevas licencias para la explotación de petróleo | | | | | | | | | | |
| Acuerdo | 53% | 57% | 49% | 63% | 59% | 48% | 44% | 54% | 60% | 51% |
| Desacuerdo | 39% | 38% | 40% | 29% | 35% | 43% | 48% | 40% | 35% | 40% |
| Ns/Nr | 8% | 5% | 11% | 8% | 7% | 8% | 9% | 6% | 5% | 9% |

Le voy a leer una lista de iniciativas o propuestas del gobierno del presidente Gustavo Petro ¿está usted de acuerdo o en desacuerdo con ellas?

| | TOTAL | Género | | Grupo de edad | | | | Estrato | | |
|---|--------------|--------------|--------------|---------------|------------|------------|------------|------------|------------|--------------|
| | | Masculino | Femenino | 18 a 25 | 26 a 40 | 41 a 55 | 56 o más | Alto | Medio | Bajo |
| Base (real): Total entrevistados | 2.069 | 1.017 | 1.052 | 383 | 558 | 502 | 626 | 277 | 454 | 1.338 |
| Eliminar las EPS | | | | | | | | | | |
| Acuerdo | 30% | 39% | 23% | 33% | 36% | 27% | 26% | 32% | 30% | 30% |
| Desacuerdo | 66% | 58% | 73% | 66% | 61% | 70% | 70% | 62% | 66% | 67% |
| Ns/Nr | 3% | 3% | 4% | 2% | 3% | 4% | 4% | 7% | 3% | 3% |
| Iniciar diálogos de paz en el ELN | | | | | | | | | | |
| Acuerdo | 77% | 81% | 74% | 73% | 80% | 77% | 77% | 70% | 76% | 79% |
| Desacuerdo | 20% | 17% | 22% | 22% | 18% | 19% | 21% | 27% | 21% | 18% |
| Ns/Nr | 3% | 2% | 4% | 5% | 2% | 4% | 2% | 3% | 3% | 3% |
| Volver a negociar con las disidencias de las FARC | | | | | | | | | | |
| Acuerdo | 60% | 66% | 54% | 52% | 61% | 63% | 61% | 53% | 63% | 60% |
| Desacuerdo | 35% | 31% | 40% | 42% | 35% | 32% | 34% | 42% | 34% | 35% |
| Ns/Nr | 4% | 3% | 6% | 6% | 3% | 4% | 5% | 5% | 3% | 5% |
| No extradición para narcotraficantes que colaboren con la justicia en Colombia | | | | | | | | | | |
| Acuerdo | 43% | 52% | 36% | 42% | 40% | 43% | 49% | 35% | 45% | 44% |
| Desacuerdo | 52% | 45% | 57% | 54% | 57% | 49% | 45% | 61% | 50% | 51% |
| Ns/Nr | 5% | 3% | 7% | 4% | 3% | 8% | 6% | 4% | 5% | 5% |

Le voy a leer una lista de iniciativas o propuestas del gobierno del presidente Gustavo Petro ¿está usted de acuerdo o en desacuerdo con ellas?

| | TOTAL | Género | | Grupo de edad | | | | Estrato | | |
|---|--------------|--------------|--------------|---------------|------------|------------|------------|------------|------------|--------------|
| | | Masculino | Femenino | 18 a 25 | 26 a 40 | 41 a 55 | 56 o más | Alto | Medio | Bajo |
| Base (real): Total entrevistados | 2.069 | 1.017 | 1.052 | 383 | 558 | 502 | 626 | 277 | 454 | 1.338 |
| Crear el ministerio de la igualdad | | | | | | | | | | |
| Acuerdo | 76% | 75% | 76% | 80% | 80% | 69% | 73% | 70% | 73% | 77% |
| Desacuerdo | 21% | 21% | 20% | 16% | 18% | 26% | 22% | 25% | 25% | 19% |
| Ns/Nr | 4% | 3% | 4% | 4% | 2% | 5% | 4% | 5% | 2% | 4% |
| Sacar a la policía del Ministerio de Defensa | | | | | | | | | | |
| Acuerdo | 32% | 40% | 24% | 39% | 31% | 28% | 30% | 30% | 36% | 30% |
| Desacuerdo | 61% | 55% | 66% | 55% | 61% | 63% | 62% | 62% | 57% | 61% |
| Ns/Nr | 8% | 5% | 10% | 7% | 8% | 9% | 8% | 7% | 7% | 8% |
| Prohibir bombardeos donde haya menores de edad | | | | | | | | | | |
| Acuerdo | 70% | 68% | 72% | 79% | 78% | 65% | 58% | 70% | 78% | 68% |
| Desacuerdo | 28% | 31% | 26% | 19% | 21% | 32% | 39% | 28% | 21% | 31% |
| Ns/Nr | 2% | 2% | 1% | 2% | 1% | 2% | 2% | 3% | 1% | 2% |
| Realizar la primera asamblea nacional cocalera | | | | | | | | | | |
| Acuerdo | 49% | 55% | 44% | 54% | 53% | 46% | 44% | 46% | 52% | 49% |
| Desacuerdo | 39% | 38% | 40% | 33% | 38% | 43% | 40% | 43% | 34% | 39% |
| Ns/Nr | 12% | 7% | 16% | 13% | 9% | 11% | 16% | 11% | 14% | 12% |

Le voy a leer una lista de iniciativas o propuestas del gobierno del presidente Gustavo Petro ¿está usted de acuerdo o en desacuerdo con ellas?

| | TOTAL | Género | | Grupo de edad | | | | Estrato | | |
|---|--------------|--------------|--------------|---------------|------------|------------|------------|------------|------------|--------------|
| | | Masculino | Femenino | 18 a 25 | 26 a 40 | 41 a 55 | 56 o más | Alto | Medio | Bajo |
| Base (real): Total entrevistados | 2.069 | 1.017 | 1.052 | 383 | 558 | 502 | 626 | 277 | 454 | 1.338 |
| Cobrar impuesto a las pensiones superiores a 10 millones de pesos | | | | | | | | | | |
| Acuerdo | 61% | 64% | 58% | 63% | 63% | 58% | 58% | 51% | 66% | 60% |
| Desacuerdo | 36% | 34% | 37% | 32% | 34% | 38% | 37% | 45% | 29% | 36% |
| Ns/Nr | 4% | 2% | 5% | 5% | 3% | 4% | 5% | 4% | 4% | 4% |
| Cobrar impuesto al patrimonio a partir 3000 millones de pesos | | | | | | | | | | |
| Acuerdo | 62% | 69% | 56% | 62% | 70% | 62% | 54% | 60% | 66% | 62% |
| Desacuerdo | 32% | 28% | 36% | 32% | 26% | 32% | 39% | 36% | 27% | 33% |
| Ns/Nr | 6% | 3% | 8% | 6% | 4% | 6% | 7% | 4% | 7% | 6% |
| Mantener el 4x1000 | | | | | | | | | | |
| Acuerdo | 27% | 29% | 26% | 39% | 27% | 22% | 24% | 27% | 24% | 28% |
| Desacuerdo | 63% | 65% | 61% | 47% | 64% | 69% | 67% | 67% | 67% | 61% |
| Ns/Nr | 10% | 6% | 13% | 13% | 8% | 9% | 9% | 6% | 9% | 11% |
| Aumentar los impuestos a los colombianos que ganen más de 10 millones de pesos mensuales | | | | | | | | | | |
| Acuerdo | 70% | 71% | 69% | 73% | 71% | 68% | 67% | 58% | 71% | 71% |
| Desacuerdo | 28% | 27% | 28% | 24% | 26% | 29% | 31% | 40% | 29% | 26% |
| Ns/Nr | 3% | 2% | 3% | 4% | 2% | 2% | 2% | 3% | 1% | 3% |

Le voy a leer una lista de iniciativas o propuestas del gobierno del presidente Gustavo Petro ¿está usted de acuerdo o en desacuerdo con ellas?

| | TOTAL | Género | | Grupo de edad | | | | Estrato | | |
|---|--------------|--------------|--------------|---------------|------------|------------|------------|------------|------------|--------------|
| | | Masculino | Femenino | 18 a 25 | 26 a 40 | 41 a 55 | 56 o más | Alto | Medio | Bajo |
| Base (real): Total entrevistados | 2.069 | 1.017 | 1.052 | 383 | 558 | 502 | 626 | 277 | 454 | 1.338 |
| Restablecer relaciones con Venezuela | | | | | | | | | | |
| Acuerdo | 69% | 74% | 64% | 70% | 73% | 69% | 62% | 70% | 71% | 68% |
| Desacuerdo | 27% | 23% | 31% | 27% | 23% | 27% | 33% | 26% | 25% | 28% |
| Ns/Nr | 4% | 3% | 5% | 4% | 4% | 4% | 5% | 5% | 4% | 4% |
| Eliminar la mayoría de las consejerías de la presidencia | | | | | | | | | | |
| Acuerdo | 65% | 69% | 62% | 62% | 69% | 67% | 61% | 73% | 70% | 62% |
| Desacuerdo | 26% | 25% | 26% | 30% | 23% | 24% | 28% | 19% | 20% | 28% |
| Ns/Nr | 10% | 7% | 12% | 8% | 8% | 9% | 12% | 9% | 9% | 10% |
| Traer gas de Venezuela | | | | | | | | | | |
| Acuerdo | 38% | 42% | 34% | 47% | 39% | 35% | 33% | 36% | 39% | 37% |
| Desacuerdo | 55% | 54% | 56% | 46% | 54% | 58% | 60% | 57% | 56% | 54% |
| Ns/Nr | 7% | 4% | 11% | 7% | 7% | 7% | 7% | 6% | 5% | 8% |

Le voy a leer una lista de iniciativas o propuestas del gobierno del presidente Gustavo Petro ¿está usted de acuerdo o en desacuerdo con ellas?

| | TOTAL | Partido Político | | | | | | | | |
|--|------------|------------------|-----------------|---------------|---------------------|----------------------------|-----------------------------------|------|---------|-------|
| | | Partido liberal | Partido de la U | Alianza verde | Partido conservador | Partido Centro democrático | Colombia humana - Pacto histórico | Otro | Ninguno | Ns/Nr |
| Base (real):Total entrevistados | 2.069 | 256 | 36 | 36 | 74 | 84 | 294 | 168 | 864 | 257 |
| La reforma tributaria | | | | | | | | | | |
| Acuerdo | 48% | 53% | 47% | 48% | 34% | 27% | 78% | 53% | 40% | 45% |
| Desacuerdo | 41% | 40% | 52% | 48% | 58% | 64% | 16% | 39% | 46% | 37% |
| Ns/Nr | 11% | 7% | 1% | 4% | 8% | 8% | 6% | 9% | 14% | 19% |
| El retiro de por lo menos 50 militares entre generales y almirantes | | | | | | | | | | |
| Acuerdo | 55% | 49% | 30% | 81% | 41% | 39% | 84% | 59% | 52% | 47% |
| Desacuerdo | 37% | 45% | 68% | 16% | 46% | 53% | 12% | 39% | 38% | 41% |
| Ns/Nr | 8% | 6% | 2% | 3% | 12% | 8% | 4% | 2% | 10% | 12% |
| Abolir el servicio militar obligatorio | | | | | | | | | | |
| Acuerdo | 56% | 54% | 39% | 51% | 57% | 42% | 80% | 54% | 54% | 45% |
| Desacuerdo | 40% | 44% | 61% | 39% | 35% | 55% | 19% | 44% | 40% | 47% |
| Ns/Nr | 4% | 2% | - | 9% | 9% | 2% | 1% | 2% | 5% | 8% |
| Dejar en libertad presos por delitos menores | | | | | | | | | | |
| Acuerdo | 24% | 30% | 20% | 15% | 27% | 19% | 33% | 24% | 20% | 26% |
| Desacuerdo | 72% | 68% | 80% | 85% | 70% | 81% | 66% | 74% | 74% | 71% |
| Ns/Nr | 3% | 1% | - | - | 3% | - | 1% | 3% | 5% | 3% |

Le voy a leer una lista de iniciativas o propuestas del gobierno del presidente Gustavo Petro ¿está usted de acuerdo o en desacuerdo con ellas?

| | TOTAL | Partido Político | | | | | | | | |
|--|------------|------------------|-----------------|---------------|---------------------|----------------------------|-----------------------------------|------|---------|-------|
| | | Partido liberal | Partido de la U | Alianza verde | Partido conservador | Partido Centro democrático | Colombia humana - Pacto histórico | Otro | Ninguno | Ns/Nr |
| Base (real): Total entrevistados | 2.069 | 256 | 36 | 36 | 74 | 84 | 294 | 168 | 864 | 257 |
| Transición del carbón y el petróleo a energías limpias | | | | | | | | | | |
| Acuerdo | 77% | 76% | 86% | 82% | 75% | 55% | 93% | 82% | 76% | 69% |
| Desacuerdo | 15% | 18% | 12% | 8% | 22% | 37% | 5% | 12% | 14% | 19% |
| Ns/Nr | 8% | 6% | 2% | 10% | 3% | 7% | 2% | 6% | 10% | 12% |
| Prohibición del fracking | | | | | | | | | | |
| Acuerdo | 44% | 37% | 35% | 83% | 31% | 28% | 76% | 48% | 42% | 24% |
| Desacuerdo | 30% | 34% | 53% | 13% | 41% | 50% | 14% | 29% | 30% | 32% |
| Ns/Nr | 26% | 29% | 12% | 4% | 29% | 22% | 11% | 24% | 28% | 44% |
| Prohibición del glifosato | | | | | | | | | | |
| Acuerdo | 53% | 48% | 32% | 72% | 40% | 40% | 86% | 61% | 49% | 36% |
| Desacuerdo | 32% | 40% | 58% | 24% | 44% | 48% | 10% | 28% | 32% | 40% |
| Ns/Nr | 15% | 12% | 10% | 5% | 17% | 12% | 4% | 11% | 19% | 24% |
| No otorgar nuevas licencias para la explotación de petróleo | | | | | | | | | | |
| Acuerdo | 53% | 47% | 61% | 54% | 50% | 30% | 81% | 56% | 50% | 45% |
| Desacuerdo | 39% | 48% | 39% | 39% | 46% | 62% | 16% | 38% | 41% | 43% |
| Ns/Nr | 8% | 6% | - | 7% | 5% | 8% | 3% | 6% | 10% | 12% |

Le voy a leer una lista de iniciativas o propuestas del gobierno del presidente Gustavo Petro ¿está usted de acuerdo o en desacuerdo con ellas?

| | TOTAL | Partido Político | | | | | | | | |
|---|--------------|------------------|-----------------|---------------|---------------------|----------------------------|-----------------------------------|------------|------------|------------|
| | | Partido liberal | Partido de la U | Alianza verde | Partido conservador | Partido Centro democrático | Colombia humana - Pacto histórico | Otro | Ninguno | Ns/Nr |
| Base (real):Total entrevistados | 2.069 | 256 | 36 | 36 | 74 | 84 | 294 | 168 | 864 | 257 |
| Eliminar las EPS | | | | | | | | | | |
| Acuerdo | 30% | 23% | 15% | 21% | 38% | 26% | 60% | 32% | 26% | 20% |
| Desacuerdo | 66% | 75% | 83% | 67% | 61% | 74% | 38% | 65% | 69% | 76% |
| Ns/Nr | 3% | 2% | 2% | 11% | 1% | - | 2% | 3% | 5% | 4% |
| Iniciar diálogos de paz en el ELN | | | | | | | | | | |
| Acuerdo | 77% | 83% | 59% | 76% | 77% | 62% | 93% | 78% | 73% | 75% |
| Desacuerdo | 20% | 16% | 41% | 24% | 20% | 36% | 7% | 21% | 23% | 19% |
| Ns/Nr | 3% | 1% | - | - | 3% | 2% | 1% | - | 5% | 6% |
| Volver a negociar con las disidencias de las FARC | | | | | | | | | | |
| Acuerdo | 60% | 65% | 51% | 66% | 62% | 50% | 87% | 63% | 52% | 52% |
| Desacuerdo | 35% | 31% | 49% | 34% | 36% | 45% | 12% | 35% | 42% | 41% |
| Ns/Nr | 4% | 3% | - | - | 2% | 5% | 1% | 2% | 6% | 7% |
| No extradición para narcotraficantes que colaboren con la justicia en Colombia | | | | | | | | | | |
| Acuerdo | 43% | 49% | 31% | 38% | 37% | 28% | 61% | 42% | 40% | 38% |
| Desacuerdo | 52% | 47% | 69% | 62% | 63% | 66% | 38% | 54% | 53% | 54% |
| Ns/Nr | 5% | 4% | - | - | - | 6% | 1% | 5% | 6% | 8% |

Le voy a leer una lista de iniciativas o propuestas del gobierno del presidente Gustavo Petro ¿está usted de acuerdo o en desacuerdo con ellas?

| | TOTAL | Partido Político | | | | | | | | |
|---|--------------|------------------|-----------------|---------------|---------------------|----------------------------|-----------------------------------|------------|------------|------------|
| | | Partido liberal | Partido de la U | Alianza verde | Partido conservador | Partido Centro democrático | Colombia humana - Pacto histórico | Otro | Ninguno | Ns/Nr |
| Base (real):Total entrevistados | 2.069 | 256 | 36 | 36 | 74 | 84 | 294 | 168 | 864 | 257 |
| Crear el ministerio de la igualdad | | | | | | | | | | |
| Acuerdo | 76% | 76% | 72% | 89% | 74% | 46% | 91% | 77% | 73% | 73% |
| Desacuerdo | 21% | 21% | 27% | 11% | 22% | 49% | 8% | 21% | 22% | 20% |
| Ns/Nr | 4% | 3% | 1% | - | 4% | 5% | 1% | 2% | 5% | 6% |
| Sacar a la policía del Ministerio de Defensa | | | | | | | | | | |
| Acuerdo | 32% | 33% | 24% | 43% | 23% | 12% | 60% | 37% | 25% | 26% |
| Desacuerdo | 61% | 62% | 74% | 50% | 67% | 84% | 35% | 58% | 65% | 64% |
| Ns/Nr | 8% | 5% | 2% | 7% | 10% | 4% | 5% | 5% | 10% | 9% |
| Prohibir bombardeos donde haya menores de edad | | | | | | | | | | |
| Acuerdo | 70% | 63% | 67% | 67% | 71% | 46% | 91% | 71% | 70% | 63% |
| Desacuerdo | 28% | 35% | 31% | 33% | 29% | 48% | 9% | 29% | 28% | 36% |
| Ns/Nr | 2% | 1% | 2% | - | - | 6% | - | - | 2% | 1% |
| Realizar la primera asamblea nacional cocalera | | | | | | | | | | |
| Acuerdo | 49% | 52% | 59% | 60% | 45% | 47% | 73% | 50% | 41% | 45% |
| Desacuerdo | 39% | 39% | 38% | 27% | 45% | 48% | 18% | 41% | 44% | 40% |
| Ns/Nr | 12% | 9% | 3% | 12% | 9% | 5% | 9% | 10% | 15% | 15% |

Le voy a leer una lista de iniciativas o propuestas del gobierno del presidente Gustavo Petro ¿está usted de acuerdo o en desacuerdo con ellas?

| | TOTAL | Partido Político | | | | | | | | |
|---|------------|------------------|-----------------|---------------|---------------------|----------------------------|-----------------------------------|------|---------|-------|
| | | Partido liberal | Partido de la U | Alianza verde | Partido conservador | Partido Centro democrático | Colombia humana - Pacto histórico | Otro | Ninguno | Ns/Nr |
| Base (real): Total entrevistados | 2.069 | 256 | 36 | 36 | 74 | 84 | 294 | 168 | 864 | 257 |
| Cobrar impuesto a las pensiones superiores a 10 millones de pesos | | | | | | | | | | |
| Acuerdo | 61% | 60% | 61% | 63% | 39% | 49% | 85% | 61% | 58% | 51% |
| Desacuerdo | 36% | 36% | 37% | 33% | 55% | 48% | 15% | 39% | 37% | 43% |
| Ns/Nr | 4% | 4% | 2% | 4% | 6% | 3% | 1% | 1% | 5% | 6% |
| Cobrar impuesto al patrimonio a partir 3000 millones de pesos | | | | | | | | | | |
| Acuerdo | 62% | 59% | 70% | 67% | 50% | 52% | 85% | 65% | 60% | 51% |
| Desacuerdo | 32% | 36% | 30% | 29% | 44% | 40% | 14% | 34% | 33% | 39% |
| Ns/Nr | 6% | 5% | - | 4% | 6% | 8% | 1% | 1% | 7% | 10% |
| Mantener el 4x1000 | | | | | | | | | | |
| Acuerdo | 27% | 35% | 30% | 33% | 30% | 29% | 30% | 38% | 22% | 25% |
| Desacuerdo | 63% | 58% | 58% | 67% | 62% | 62% | 67% | 59% | 67% | 55% |
| Ns/Nr | 10% | 7% | 12% | - | 7% | 9% | 3% | 3% | 11% | 20% |
| Aumentar los impuestos a los colombianos que ganen más de 10 millones de pesos mensuales | | | | | | | | | | |
| Acuerdo | 70% | 69% | 64% | 65% | 52% | 51% | 89% | 76% | 67% | 65% |
| Desacuerdo | 28% | 31% | 36% | 32% | 48% | 48% | 11% | 23% | 29% | 28% |
| Ns/Nr | 3% | - | - | 3% | - | 1% | - | 1% | 3% | 6% |

Le voy a leer una lista de iniciativas o propuestas del gobierno del presidente Gustavo Petro ¿está usted de acuerdo o en desacuerdo con ellas?

| | TOTAL | Partido Político | | | | | | | | |
|---|------------|------------------|-----------------|---------------|---------------------|----------------------------|-----------------------------------|------|---------|-------|
| | | Partido liberal | Partido de la U | Alianza verde | Partido conservador | Partido Centro democrático | Colombia humana - Pacto histórico | Otro | Ninguno | Ns/Nr |
| Base (real): Total entrevistados | 2.069 | 256 | 36 | 36 | 74 | 84 | 294 | 168 | 864 | 257 |
| Restablecer relaciones con Venezuela | | | | | | | | | | |
| Acuerdo | 69% | 68% | 63% | 82% | 71% | 55% | 88% | 81% | 63% | 60% |
| Desacuerdo | 27% | 31% | 37% | 11% | 26% | 40% | 12% | 19% | 31% | 31% |
| Ns/Nr | 4% | 2% | - | 7% | 3% | 5% | - | 1% | 6% | 9% |
| Eliminar la mayoría de las consejerías de la presidencia | | | | | | | | | | |
| Acuerdo | 65% | 54% | 71% | 89% | 62% | 67% | 84% | 70% | 65% | 47% |
| Desacuerdo | 26% | 38% | 23% | 8% | 31% | 26% | 11% | 24% | 24% | 36% |
| Ns/Nr | 10% | 8% | 6% | 3% | 6% | 7% | 5% | 6% | 11% | 17% |
| Traer gas de Venezuela | | | | | | | | | | |
| Acuerdo | 38% | 41% | 42% | 31% | 46% | 13% | 52% | 34% | 34% | 40% |
| Desacuerdo | 55% | 56% | 58% | 57% | 46% | 80% | 45% | 60% | 57% | 50% |
| Ns/Nr | 7% | 4% | - | 12% | 8% | 7% | 3% | 6% | 9% | 10% |

Le voy a leer una lista de iniciativas o propuestas del gobierno del presidente Gustavo Petro ¿está usted de acuerdo o en desacuerdo con ellas?

| | Total | Regiones | | | | | |
|--|------------|--------------------------|--------|--------|----------|----------------|------------|
| | | Antioquía + Eje cafetero | Bogotá | Caribe | Pacífico | Centro Oriente | Centro Sur |
| Base (real): Total entrevistados | 2.069 | 356 | 257 | 482 | 354 | 383 | 237 |
| La reforma tributaria | | | | | | | |
| Acuerdo | 48% | 46% | 63% | 47% | 48% | 40% | 43% |
| Desacuerdo | 41% | 39% | 31% | 42% | 40% | 49% | 43% |
| Ns/Nr | 11% | 15% | 5% | 10% | 13% | 11% | 14% |
| El retiro de por lo menos 50 militares entre generales y almirantes | | | | | | | |
| Acuerdo | 55% | 50% | 68% | 50% | 55% | 57% | 55% |
| Desacuerdo | 37% | 40% | 29% | 41% | 38% | 35% | 34% |
| Ns/Nr | 8% | 10% | 4% | 10% | 8% | 7% | 12% |
| Abolir el servicio militar obligatorio | | | | | | | |
| Acuerdo | 56% | 51% | 67% | 47% | 58% | 59% | 61% |
| Desacuerdo | 40% | 44% | 29% | 47% | 41% | 34% | 38% |
| Ns/Nr | 4% | 5% | 4% | 5% | 2% | 7% | 2% |
| Dejar en libertad presos por delitos menores | | | | | | | |
| Acuerdo | 24% | 26% | 21% | 21% | 28% | 26% | 25% |
| Desacuerdo | 72% | 70% | 78% | 75% | 69% | 70% | 72% |
| Ns/Nr | 3% | 4% | 2% | 4% | 3% | 4% | 3% |

Le voy a leer una lista de iniciativas o propuestas del gobierno del presidente Gustavo Petro ¿está usted de acuerdo o en desacuerdo con ellas?

| | Total | Regiones | | | | | |
|--|------------|--------------------------|--------|--------|----------|----------------|------------|
| | | Antioquía + Eje cafetero | Bogotá | Caribe | Pacífico | Centro Oriente | Centro Sur |
| Base (real): Total entrevistados | 2.069 | 356 | 257 | 482 | 354 | 383 | 237 |
| Transición del carbón y el petróleo a energías limpias | | | | | | | |
| Acuerdo | 77% | 69% | 85% | 76% | 80% | 76% | 79% |
| Desacuerdo | 15% | 19% | 10% | 16% | 15% | 16% | 12% |
| Ns/Nr | 8% | 12% | 5% | 8% | 5% | 8% | 9% |
| Prohibición del fracking | | | | | | | |
| Acuerdo | 44% | 36% | 60% | 32% | 39% | 54% | 50% |
| Desacuerdo | 30% | 31% | 26% | 39% | 28% | 28% | 16% |
| Ns/Nr | 26% | 34% | 14% | 29% | 33% | 18% | 34% |
| Prohibición del glifosato | | | | | | | |
| Acuerdo | 53% | 48% | 68% | 41% | 53% | 53% | 62% |
| Desacuerdo | 32% | 34% | 24% | 40% | 28% | 36% | 25% |
| Ns/Nr | 15% | 18% | 9% | 19% | 19% | 12% | 14% |
| No otorgar nuevas licencias para la explotación de petróleo | | | | | | | |
| Acuerdo | 53% | 48% | 66% | 47% | 53% | 51% | 60% |
| Desacuerdo | 39% | 42% | 32% | 41% | 38% | 43% | 35% |
| Ns/Nr | 8% | 10% | 3% | 11% | 9% | 7% | 6% |

Le voy a leer una lista de iniciativas o propuestas del gobierno del presidente Gustavo Petro ¿está usted de acuerdo o en desacuerdo con ellas?

| | Total | Regiones | | | | | |
|---|------------|--------------------------|--------|--------|----------|----------------|------------|
| | | Antioquía + Eje cafetero | Bogotá | Caribe | Pacífico | Centro Oriente | Centro Sur |
| Base (real): Total entrevistados | 2.069 | 356 | 257 | 482 | 354 | 383 | 237 |
| Eliminar las EPS | | | | | | | |
| Acuerdo | 30% | 27% | 36% | 23% | 29% | 35% | 40% |
| Desacuerdo | 66% | 68% | 61% | 74% | 68% | 62% | 58% |
| Ns/Nr | 3% | 4% | 3% | 3% | 3% | 4% | 3% |
| Iniciar diálogos de paz en el ELN | | | | | | | |
| Acuerdo | 77% | 73% | 83% | 80% | 75% | 75% | 76% |
| Desacuerdo | 20% | 22% | 17% | 17% | 22% | 21% | 21% |
| Ns/Nr | 3% | 5% | 0 | 3% | 2% | 4% | 3% |
| Volver a negociar con las disidencias de las FARC | | | | | | | |
| Acuerdo | 60% | 52% | 70% | 57% | 60% | 63% | 62% |
| Desacuerdo | 35% | 41% | 29% | 37% | 37% | 33% | 33% |
| Ns/Nr | 4% | 7% | 1% | 6% | 3% | 3% | 4% |
| No extradición para narcotraficantes que colaboren con la justicia en Colombia | | | | | | | |
| Acuerdo | 43% | 40% | 48% | 41% | 47% | 42% | 44% |
| Desacuerdo | 52% | 54% | 51% | 51% | 48% | 54% | 51% |
| Ns/Nr | 5% | 6% | 1% | 7% | 5% | 5% | 6% |

Le voy a leer una lista de iniciativas o propuestas del gobierno del presidente Gustavo Petro ¿está usted de acuerdo o en desacuerdo con ellas?

| | Total | Regiones | | | | | |
|---|------------|--------------------------|--------|--------|----------|----------------|------------|
| | | Antioquía + Eje cafetero | Bogotá | Caribe | Pacífico | Centro Oriente | Centro Sur |
| Base (real): Total entrevistados | 2.069 | 356 | 257 | 482 | 354 | 383 | 237 |
| Crear el ministerio de la igualdad | | | | | | | |
| Acuerdo | 76% | 74% | 79% | 78% | 76% | 73% | 75% |
| Desacuerdo | 21% | 21% | 20% | 18% | 21% | 23% | 21% |
| Ns/Nr | 4% | 5% | 1% | 5% | 4% | 4% | 4% |
| Sacar a la policía del Ministerio de Defensa | | | | | | | |
| Acuerdo | 32% | 25% | 46% | 26% | 30% | 35% | 30% |
| Desacuerdo | 61% | 66% | 49% | 65% | 61% | 59% | 61% |
| Ns/Nr | 8% | 9% | 5% | 9% | 9% | 6% | 9% |
| Prohibir bombardeos donde haya menores de edad | | | | | | | |
| Acuerdo | 70% | 69% | 75% | 65% | 73% | 69% | 72% |
| Desacuerdo | 28% | 29% | 24% | 33% | 26% | 29% | 26% |
| Ns/Nr | 2% | 2% | 0 | 2% | 1% | 2% | 2% |
| Realizar la primera asamblea nacional cocalera | | | | | | | |
| Acuerdo | 49% | 43% | 62% | 47% | 49% | 45% | 53% |
| Desacuerdo | 39% | 42% | 29% | 43% | 38% | 43% | 33% |
| Ns/Nr | 12% | 15% | 10% | 10% | 13% | 11% | 14% |

Le voy a leer una lista de iniciativas o propuestas del gobierno del presidente Gustavo Petro ¿está usted de acuerdo o en desacuerdo con ellas?

| | Total | Regiones | | | | | |
|---|------------|--------------------------|--------|--------|----------|----------------|------------|
| | | Antioquía + Eje cafetero | Bogotá | Caribe | Pacífico | Centro Oriente | Centro Sur |
| Base (real): Total entrevistados | 2.069 | 356 | 257 | 482 | 354 | 383 | 237 |
| Cobrar impuesto a las pensiones superiores a 10 millones de pesos | | | | | | | |
| Acuerdo | 61% | 56% | 67% | 56% | 60% | 64% | 66% |
| Desacuerdo | 36% | 37% | 32% | 39% | 37% | 33% | 32% |
| Ns/Nr | 4% | 7% | 1% | 6% | 2% | 3% | 3% |
| Cobrar impuesto al patrimonio a partir 3000 millones de pesos | | | | | | | |
| Acuerdo | 62% | 63% | 71% | 52% | 65% | 61% | 69% |
| Desacuerdo | 32% | 32% | 28% | 38% | 30% | 33% | 25% |
| Ns/Nr | 6% | 5% | 2% | 10% | 5% | 6% | 6% |
| Mantener el 4x1000 | | | | | | | |
| Acuerdo | 27% | 29% | 26% | 33% | 27% | 22% | 23% |
| Desacuerdo | 63% | 60% | 71% | 54% | 62% | 70% | 66% |
| Ns/Nr | 10% | 12% | 3% | 13% | 11% | 8% | 11% |
| Aumentar los impuestos a los colombianos que ganen más de 10 millones de pesos mensuales | | | | | | | |
| Acuerdo | 70% | 66% | 73% | 71% | 70% | 69% | 70% |
| Desacuerdo | 28% | 30% | 26% | 25% | 28% | 30% | 29% |
| Ns/Nr | 3% | 5% | 0 | 4% | 2% | 2% | 1% |

Le voy a leer una lista de iniciativas o propuestas del gobierno del presidente Gustavo Petro ¿está usted de acuerdo o en desacuerdo con ellas?

| | Total | Regiones | | | | | |
|---|------------|--------------------------|--------|--------|----------|----------------|------------|
| | | Antioquía + Eje cafetero | Bogotá | Caribe | Pacífico | Centro Oriente | Centro Sur |
| Base (real): Total entrevistados | 2.069 | 356 | 257 | 482 | 354 | 383 | 237 |
| Restablecer relaciones con Venezuela | | | | | | | |
| Acuerdo | 69% | 56% | 74% | 74% | 69% | 72% | 66% |
| Desacuerdo | 27% | 37% | 25% | 24% | 26% | 23% | 28% |
| Ns/Nr | 4% | 7% | 1% | 2% | 5% | 5% | 6% |
| Eliminar la mayoría de las consejerías de la presidencia | | | | | | | |
| Acuerdo | 65% | 60% | 75% | 56% | 66% | 67% | 72% |
| Desacuerdo | 26% | 28% | 21% | 32% | 23% | 25% | 18% |
| Ns/Nr | 10% | 12% | 4% | 11% | 11% | 8% | 10% |
| Traer gas de Venezuela | | | | | | | |
| Acuerdo | 38% | 33% | 38% | 38% | 45% | 37% | 34% |
| Desacuerdo | 55% | 59% | 59% | 53% | 45% | 57% | 60% |
| Ns/Nr | 7% | 8% | 3% | 9% | 10% | 6% | 6% |

Le voy a leer una lista de iniciativas o propuestas del gobierno del presidente Gustavo Petro ¿está usted de acuerdo o en desacuerdo con ellas?

| | Total | *Municipios | |
|--|-------|------------------------------------|------------------------------------|
| | | Mayoría municipios Pacto Histórico | Minoría municipios Pacto Histórico |
| Base (real): Total entrevistados | 2.069 | 1.215 | 854 |
| La reforma tributaria | | | |
| Acuerdo | 48% | 53% | 42% |
| Desacuerdo | 41% | 38% | 44% |
| Ns/Nr | 11% | 9% | 14% |
| El retiro de por lo menos 50 militares entre generales y almirantes | | | |
| Acuerdo | 55% | 58% | 51% |
| Desacuerdo | 37% | 35% | 39% |
| Ns/Nr | 8% | 7% | 10% |
| Abolir el servicio militar obligatorio | | | |
| Acuerdo | 56% | 59% | 52% |
| Desacuerdo | 40% | 38% | 42% |
| Ns/Nr | 4% | 3% | 6% |
| Dejar en libertad presos por delitos menores | | | |
| Acuerdo | 24% | 23% | 26% |
| Desacuerdo | 72% | 74% | 71% |
| Ns/Nr | 3% | 3% | 4% |

* Municipios donde fue mayoría o minoría el Pacto Histórico

Le voy a leer una lista de iniciativas o propuestas del gobierno del presidente Gustavo Petro ¿está usted de acuerdo o en desacuerdo con ellas?

| | Total | *Municipios | |
|--|-------|------------------------------------|------------------------------------|
| | | Mayoría municipios Pacto Histórico | Minoría municipios Pacto Histórico |
| Base (real): Total entrevistados | 2.069 | 1.215 | 854 |
| Transición del carbón y el petróleo a energías limpias | | | |
| Acuerdo | 77% | 80% | 73% |
| Desacuerdo | 15% | 13% | 18% |
| Ns/Nr | 8% | 7% | 10% |
| Prohibición del fracking | | | |
| Acuerdo | 44% | 45% | 42% |
| Desacuerdo | 30% | 31% | 28% |
| Ns/Nr | 26% | 24% | 30% |
| Prohibición del glifosato | | | |
| Acuerdo | 53% | 56% | 49% |
| Desacuerdo | 32% | 31% | 34% |
| Ns/Nr | 15% | 13% | 18% |
| No otorgar nuevas licencias para la explotación de petróleo | | | |
| Acuerdo | 53% | 56% | 49% |
| Desacuerdo | 39% | 36% | 43% |
| Ns/Nr | 8% | 7% | 9% |

* Municipios donde fue mayoría o minoría el Pacto Histórico

Le voy a leer una lista de iniciativas o propuestas del gobierno del presidente Gustavo Petro ¿está usted de acuerdo o en desacuerdo con ellas?

| | Total | *Municipios | |
|---|-------|---------------------------------------|---------------------------------------|
| | | Mayoría municipios Pacto Histórico | Minoría municipios Pacto Histórico |
| Base (real): Total entrevistados | 2.069 | 1.215 | 854 |
| Eliminar las EPS | | | |
| Acuerdo | 30% | 30% | 31% |
| Desacuerdo | 66% | 67% | 65% |
| Ns/Nr | 3% | 3% | 4% |
| Iniciar diálogos de paz en el ELN | | | |
| Acuerdo | 77% | 79% | 74% |
| Desacuerdo | 20% | 18% | 22% |
| Ns/Nr | 3% | 3% | 4% |
| Volver a negociar con las disidencias de las FARC | | | |
| Acuerdo | 60% | 62% | 58% |
| Desacuerdo | 35% | 35% | 37% |
| Ns/Nr | 4% | 4% | 5% |
| No extradición para narcotraficantes que colaboren con la justicia en Colombia | | | |
| Acuerdo | 43% | 45% | 42% |
| Desacuerdo | 52% | 51% | 53% |
| Ns/Nr | 5% | 4% | 6% |

Le voy a leer una lista de iniciativas o propuestas del gobierno del presidente Gustavo Petro ¿está usted de acuerdo o en desacuerdo con ellas?

| | Total | *Municipios | |
|---|-------|---------------------------------------|---------------------------------------|
| | | Mayoría municipios Pacto Histórico | Minoría municipios Pacto Histórico |
| Base (real): Total entrevistados | 2.069 | 1.215 | 854 |
| Crear el ministerio de la igualdad | | | |
| Acuerdo | 76% | 78% | 72% |
| Desacuerdo | 21% | 19% | 23% |
| Ns/Nr | 4% | 3% | 4% |
| Sacar a la policía del Ministerio de Defensa | | | |
| Acuerdo | 32% | 35% | 26% |
| Desacuerdo | 61% | 57% | 65% |
| Ns/Nr | 8% | 7% | 9% |
| Prohibir bombardeos donde haya menores de edad | | | |
| Acuerdo | 70% | 70% | 70% |
| Desacuerdo | 28% | 29% | 27% |
| Ns/Nr | 2% | 1% | 3% |
| Realizar la primera asamblea nacional cocalera | | | |
| Acuerdo | 49% | 53% | 44% |
| Desacuerdo | 39% | 37% | 41% |
| Ns/Nr | 12% | 10% | 14% |

* Municipios donde fue mayoría o minoría el Pacto Histórico

Le voy a leer una lista de iniciativas o propuestas del gobierno del presidente Gustavo Petro ¿está usted de acuerdo o en desacuerdo con ellas?

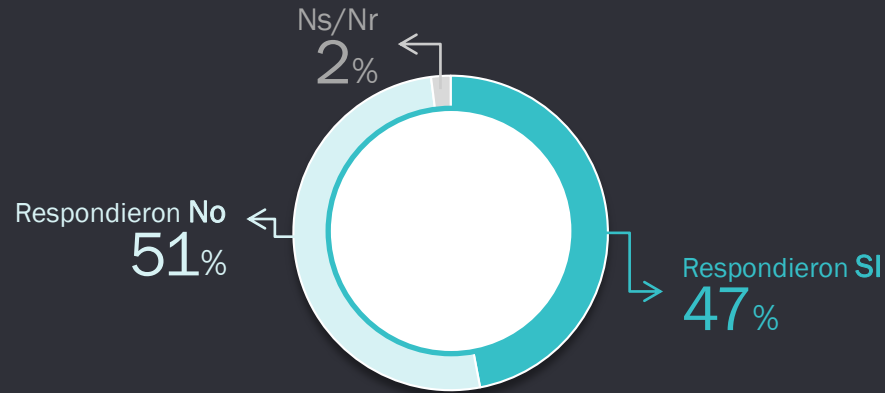
| | Total | *Municipios | |
|---|-------|------------------------------------|------------------------------------|
| | | Mayoría municipios Pacto Histórico | Minoría municipios Pacto Histórico |
| Base (real): Total entrevistados | 2.069 | 1.215 | 854 |
| Cobrar impuesto a las pensiones superiores a 10 millones de pesos | | | |
| Acuerdo | 61% | 62% | 59% |
| Desacuerdo | 36% | 35% | 36% |
| Ns/Nr | 4% | 3% | 5% |
| Cobrar impuesto al patrimonio a partir 3000 millones de pesos | | | |
| Acuerdo | 62% | 64% | 60% |
| Desacuerdo | 32% | 31% | 33% |
| Ns/Nr | 6% | 5% | 7% |
| Mantener el 4x1000 | | | |
| Acuerdo | 27% | 28% | 26% |
| Desacuerdo | 63% | 64% | 63% |
| Ns/Nr | 10% | 8% | 12% |
| Aumentar los impuestos a los colombianos que ganan más de 10 millones de pesos mensuales | | | |
| Acuerdo | 70% | 72% | 67% |
| Desacuerdo | 28% | 26% | 30% |
| Ns/Nr | 3% | 2% | 3% |

* Municipios donde fue mayoría o minoría el Pacto Histórico

Le voy a leer una lista de iniciativas o propuestas del gobierno del presidente Gustavo Petro ¿está usted de acuerdo o en desacuerdo con ellas?

| | Total | *Municipios | |
|---|-------|---------------------------------------|---------------------------------------|
| | | Mayoría municipios Pacto Histórico | Minoría municipios Pacto Histórico |
| Base (real): Total entrevistados | 2.069 | 1.215 | 854 |
| Restablecer relaciones con Venezuela | | | |
| Acuerdo | 69% | 72% | 64% |
| Desacuerdo | 27% | 25% | 30% |
| Ns/Nr | 4% | 3% | 6% |
| Eliminar la mayoría de las consejerías de la presidencia | | | |
| Acuerdo | 65% | 68% | 61% |
| Desacuerdo | 26% | 24% | 27% |
| Ns/Nr | 10% | 8% | 11% |
| Traer gas de Venezuela | | | |
| Acuerdo | 38% | 40% | 35% |
| Desacuerdo | 55% | 53% | 57% |
| Ns/Nr | 7% | 7% | 8% |

¿Está usted de acuerdo con cobrarle impuestos a las iglesias?



Base: Total encuestados 2.069

¿Está usted de acuerdo con cobrarle impuestos a las iglesias?

| | TOTAL | Género | | Grupo de edad | | | | Estrato | | |
|----------------------------------|-------|-----------|----------|---------------|---------|---------|----------|---------|-------|-------|
| | | Masculino | Femenino | 18 a 25 | 26 a 40 | 41 a 55 | 56 o más | Alto | Medio | Bajo |
| Base (real): Total entrevistados | 2.069 | 1.017 | 1.052 | 383 | 558 | 502 | 626 | 277 | 454 | 1.338 |
| Si | 47% | 53% | 41% | 49% | 52% | 45% | 41% | 62% | 52% | 43% |
| No | 51% | 45% | 56% | 49% | 46% | 52% | 56% | 35% | 46% | 55% |
| Ns/Nr | 2% | 2% | 3% | 2% | 2% | 3% | 3% | 3% | 2% | 2% |

¿Está usted de acuerdo con cobrarle impuestos a las iglesias?

| | TOTAL | Partido Político | | | | | | | | |
|----------------------------------|-------|------------------|-----------------|----------------|---------------------|----------------------------|-----------------------------------|------|---------|-------|
| | | Partido liberal | Partido de la U | Allianza verde | Partido conservador | Partido Centro democrático | Colombia humana - Pacto histórico | Otro | Ninguno | Ns/Nr |
| Base (real): Total entrevistados | 2.069 | 256 | 36 | 36 | 74 | 84 | 294 | 168 | 864 | 257 |
| Si | 47% | 36% | 25% | 69% | 31% | 46% | 68% | 49% | 46% | 38% |
| No | 51% | 62% | 73% | 31% | 69% | 52% | 30% | 51% | 51% | 58% |
| Ns/Nr | 2% | 2% | 2% | - | - | 2% | 2% | - | 3% | 4% |

¿Está usted de acuerdo con cobrarle impuestos a las iglesias?

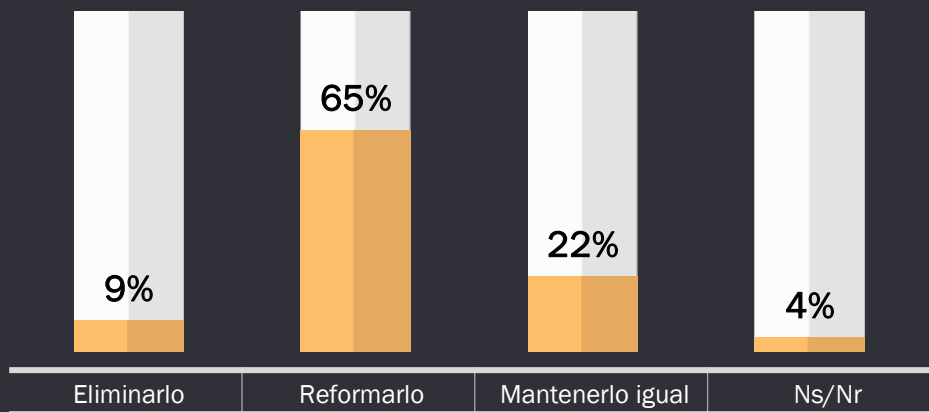
| | Total | Regiones | | | | | |
|----------------------------------|-------|--------------------------------|--------|--------|----------|-------------------|------------|
| | | Antioquía + Eje cafetero | Bogotá | Caribe | Pacífico | Centro Oriente | Centro Sur |
| Base (real): Total entrevistados | 2.069 | 356 | 257 | 482 | 354 | 383 | 237 |
| Si | 47% | 46% | 65% | 30% | 42% | 51% | 58% |
| No | 51% | 51% | 35% | 67% | 56% | 46% | 40% |
| Ns/Nr | 2% | 3% | - | 3% | 2% | 3% | 2% |

¿Está usted de acuerdo con cobrarle impuestos a las iglesias?

| | Total | *Municipios | |
|----------------------------------|-------|---------------------------------------|---------------------------------------|
| | | Mayoría municipios Pacto Histórico | Minoría municipios Pacto Histórico |
| Base (real): Total entrevistados | 2.069 | 1.215 | 854 |
| Si | 47% | 46% | 48% |
| No | 51% | 52% | 49% |
| Ns/Nr | 2% | 2% | 3% |

* Municipios donde fue mayoría o minoría el Pacto Histórico

¿Frente al ESMAD el gobierno de Gustavo Petro debe... ?



Base: Total encuestados 2.069

¿Frente al ESMAD el gobierno de Gustavo Petro debe... ?

| | TOTAL | Género | | Grupo de edad | | | | Estrato | | |
|---|--------------|--------------|--------------|---------------|------------|------------|------------|------------|------------|--------------|
| | | Masculino | Femenino | 18 a 25 | 26 a 40 | 41 a 55 | 56 o más | Alto | Medio | Bajo |
| Base (real): Total entrevistados | 2.069 | 1.017 | 1.052 | 383 | 558 | 502 | 626 | 277 | 454 | 1.338 |
| Eliminarlo | 9% | 11% | 8% | 13% | 8% | 9% | 7% | 9% | 12% | 9% |
| Reformarlo | 65% | 66% | 64% | 65% | 73% | 62% | 58% | 68% | 69% | 63% |
| Mantenerlo igual | 22% | 21% | 23% | 18% | 17% | 25% | 29% | 19% | 16% | 24% |
| Ns/Nr | 4% | 2% | 5% | 4% | 2% | 4% | 6% | 4% | 3% | 4% |

¿Frente al ESMAD el gobierno de Gustavo Petro debe... ?

| | TOTAL | Partido Político | | | | | | | | |
|---------------------------------|-------|------------------|-----------------|----------------|---------------------|----------------------------|-----------------------------------|------|---------|-------|
| | | Partido liberal | Partido de la U | Allianza verde | Partido conservador | Partido Centro democrático | Colombia humana - Pacto histórico | Otro | Ninguno | Ns/Nr |
| Base (real):Total entrevistados | 2.069 | 256 | 36 | 36 | 74 | 84 | 294 | 168 | 864 | 257 |
| Eliminarlo | 9% | 10% | 14% | 11% | 4% | 4% | 11% | 11% | 8% | 11% |
| Reformarlo | 65% | 60% | 62% | 88% | 61% | 54% | 80% | 71% | 64% | 56% |
| Mantenerlo igual | 22% | 27% | 22% | 1% | 31% | 41% | 8% | 17% | 23% | 26% |
| Ns/Nr | 4% | 3% | 2% | - | 4% | 1% | 1% | 1% | 5% | 7% |

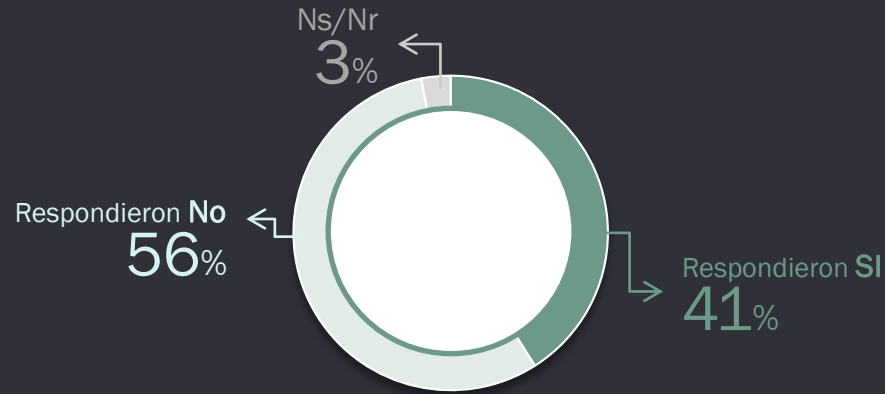
¿Frente al ESMAD el gobierno de Gustavo Petro debe... ?

| | Total | Regiones | | | | | |
|----------------------------------|-------|--------------------------|--------|--------|----------|----------------|------------|
| | | Antioquía + Eje cafetero | Bogotá | Caribe | Pacífico | Centro Oriente | Centro Sur |
| Base (real): Total entrevistados | 2.069 | 356 | 257 | 482 | 354 | 383 | 237 |
| Eliminarlo | 9% | 8% | 13% | 8% | 9% | 9% | 8% |
| Reformarlo | 65% | 57% | 73% | 59% | 64% | 71% | 71% |
| Mantenerlo igual | 22% | 28% | 13% | 29% | 24% | 16% | 17% |
| Ns/Nr | 4% | 7% | 1% | 4% | 3% | 4% | 4% |

¿Frente al ESMAD el gobierno de Gustavo Petro debe... ?

| | Total | *Municipios | |
|----------------------------------|-------|---------------------------------------|---------------------------------------|
| | | Mayoría municipios Pacto Histórico | Minoría municipios Pacto Histórico |
| Base (real): Total entrevistados | 2.069 | 1.215 | 854 |
| Eliminarlo | 9% | 11% | 7% |
| Reformarlo | 65% | 66% | 63% |
| Mantenerlo igual | 22% | 20% | 24% |
| Ns/Nr | 4% | 3% | 6% |

Si a usted le roban el celular y el ladrón se lo devuelve y le paga seis meses de la factura ¿usted quedaría satisfecho?



Base: Total encuestados 2.069

Si a usted le roban el celular y el ladrón se lo devuelve y le paga seis meses de la factura ¿usted quedaría satisfecho?

| | TOTAL | Género | | Grupo de edad | | | | Estrato | | |
|----------------------------------|-------|-----------|----------|---------------|---------|---------|----------|---------|-------|-------|
| | | Masculino | Femenino | 18 a 25 | 26 a 40 | 41 a 55 | 56 o más | Alto | Medio | Bajo |
| Base (real): Total entrevistados | 2.069 | 1.017 | 1.052 | 383 | 558 | 502 | 626 | 277 | 454 | 1.338 |
| Si | 41% | 43% | 40% | 45% | 46% | 37% | 38% | 36% | 40% | 43% |
| No | 56% | 55% | 57% | 53% | 53% | 60% | 59% | 62% | 58% | 55% |
| Ns/Nr | 3% | 2% | 3% | 2% | 2% | 3% | 3% | 3% | 2% | 3% |

Si a usted le roban el celular y el ladrón se lo devuelve y le paga seis meses de la factura ¿usted quedaría satisfecho?

| | TOTAL | Partido Político | | | | | | | | |
|---------------------------------|-------|------------------|-----------------|---------------|---------------------|----------------------------|-----------------------------------|------|---------|-------|
| | | Partido liberal | Partido de la U | Alianza verde | Partido conservador | Partido Centro democrático | Colombia humana - Pacto histórico | Otro | Ninguno | Ns/Nr |
| Base (real):Total entrevistados | 2.069 | 256 | 36 | 36 | 74 | 84 | 294 | 168 | 864 | 257 |
| Si | 41% | 45% | 43% | 51% | 50% | 36% | 54% | 33% | 36% | 42% |
| No | 56% | 54% | 57% | 48% | 49% | 64% | 44% | 65% | 60% | 52% |
| Ns/Nr | 3% | 1% | - | 1% | 1% | - | 1% | 2% | 3% | 6% |

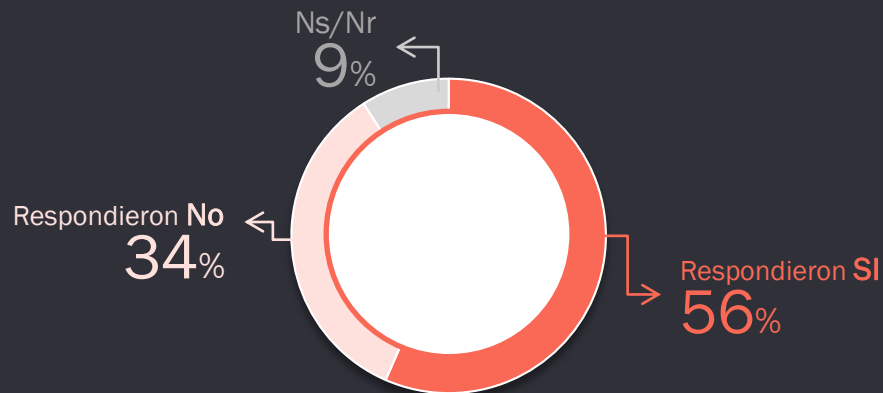
Si a usted le roban el celular y el ladrón se lo devuelve y le paga seis meses de la factura ¿usted quedaría satisfecho?

| | Total | Regiones | | | | | |
|----------------------------------|-------|--------------------------|--------|--------|----------|----------------|------------|
| | | Antioquía + Eje cafetero | Bogotá | Caribe | Pacífico | Centro Oriente | Centro Sur |
| Base (real): Total entrevistados | 2.069 | 356 | 257 | 482 | 354 | 383 | 237 |
| Si | 41% | 44% | 41% | 44% | 37% | 39% | 41% |
| No | 56% | 51% | 59% | 54% | 57% | 60% | 55% |
| Ns/Nr | 3% | 4% | - | 2% | 6% | 1% | 3% |

Si a usted le roban el celular y el ladrón se lo devuelve y le paga seis meses de la factura ¿usted quedaría satisfecho?

| | Total | *Municipios | |
|----------------------------------|-------|---------------------------------------|---------------------------------------|
| | | Mayoría municipios Pacto Histórico | Minoría municipios Pacto Histórico |
| Base (real): Total entrevistados | 2.069 | 1.215 | 854 |
| Si | 41% | 42% | 40% |
| No | 56% | 56% | 56% |
| Ns/Nr | 3% | 2% | 4% |

¿A usted le gustó que Gustavo Petro sacara la espada de Bolívar en la ceremonia de posesión presidencial?



Base: Total encuestados 2.069

¿A usted le gustó que Gustavo Petro sacara la espada de Bolívar en la ceremonia de posesión presidencial?

| | TOTAL | Género | | Grupo de edad | | | | Estrato | | |
|----------------------------------|-------|-----------|----------|---------------|---------|---------|----------|---------|-------|-------|
| | | Masculino | Femenino | 18 a 25 | 26 a 40 | 41 a 55 | 56 o más | Alto | Medio | Bajo |
| Base (real): Total entrevistados | 2.069 | 1.017 | 1.052 | 383 | 558 | 502 | 626 | 277 | 454 | 1.338 |
| Si | 56% | 61% | 52% | 65% | 60% | 53% | 50% | 48% | 57% | 58% |
| No | 34% | 32% | 36% | 27% | 30% | 38% | 41% | 41% | 33% | 34% |
| Ns/Nr | 9% | 7% | 12% | 9% | 10% | 9% | 9% | 11% | 11% | 9% |

¿A usted le gustó que Gustavo Petro sacara la espada de Bolívar en la ceremonia de posesión presidencial?

| | TOTAL | Partido Político | | | | | | | | |
|---------------------------------|-------|------------------|-----------------|---------------|---------------------|----------------------------|-----------------------------------|------|---------|-------|
| | | Partido liberal | Partido de la U | Alianza verde | Partido conservador | Partido Centro democrático | Colombia humana - Pacto histórico | Otro | Ninguno | Ns/Nr |
| Base (real):Total entrevistados | 2.069 | 256 | 36 | 36 | 74 | 84 | 294 | 168 | 864 | 257 |
| Si | 56% | 55% | 47% | 55% | 54% | 38% | 91% | 67% | 46% | 54% |
| No | 34% | 39% | 53% | 35% | 39% | 58% | 7% | 27% | 40% | 34% |
| Ns/Nr | 9% | 6% | - | 10% | 7% | 4% | 3% | 6% | 13% | 12% |

¿A usted le gustó que Gustavo Petro sacara la espada de Bolívar en la ceremonia de posesión presidencial?

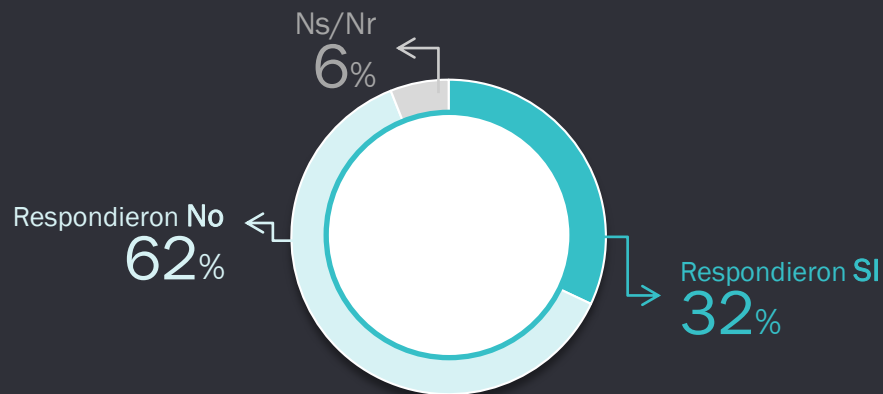
| | Total | Regiones | | | | | |
|----------------------------------|-------|--------------------------|--------|--------|----------|----------------|------------|
| | | Antioquía + Eje cafetero | Bogotá | Caribe | Pacífico | Centro Oriente | Centro Sur |
| Base (real): Total entrevistados | 2.069 | 356 | 257 | 482 | 354 | 383 | 237 |
| Si | 56% | 46% | 69% | 62% | 60% | 49% | 52% |
| No | 34% | 41% | 29% | 29% | 29% | 39% | 41% |
| Ns/Nr | 9% | 12% | 3% | 9% | 12% | 12% | 7% |

¿A usted le gustó que Gustavo Petro sacara la espada de Bolívar en la ceremonia de posesión presidencial?

| | Total | *Municipios | |
|----------------------------------|-------|---------------------------------------|---------------------------------------|
| | | Mayoría municipios Pacto Histórico | Minoría municipios Pacto Histórico |
| Base (real): Total entrevistados | 2.069 | 1.215 | 854 |
| Si | 56% | 63% | 48% |
| No | 34% | 29% | 41% |
| Ns/Nr | 9% | 8% | 11% |

* Municipios donde fue mayoría o minoría el Pacto Histórico

¿Usted está de acuerdo con que el Director Nacional de Inteligencia del Estado y el Director Nacional de la Unidad de Protección sean exguerrilleros del M-19?



Base: Total encuestados 2.069

¿Usted está de acuerdo con que el Director Nacional de Inteligencia del Estado y el Director Nacional de la Unidad de Protección sean exguerrilleros del M-19?

| | TOTAL | Género | | Grupo de edad | | | | Estrato | | |
|--|--------------|--------------|--------------|---------------|------------|------------|------------|------------|------------|--------------|
| | | Masculino | Femenino | 18 a 25 | 26 a 40 | 41 a 55 | 56 o más | Alto | Medio | Bajo |
| Base (real):Total entrevistados | 2.069 | 1.017 | 1.052 | 383 | 558 | 502 | 626 | 277 | 454 | 1.338 |
| Si | 32% | 39% | 26% | 37% | 35% | 30% | 28% | 39% | 35% | 30% |
| No | 62% | 56% | 68% | 58% | 60% | 63% | 67% | 56% | 61% | 63% |
| Ns/Nr | 6% | 5% | 6% | 5% | 5% | 8% | 5% | 5% | 3% | 7% |

¿Usted está de acuerdo con que el Director Nacional de Inteligencia del Estado y el Director Nacional de la Unidad de Protección sean exguerrilleros del M-19?

| | TOTAL | Partido Político | | | | | | | | |
|----------------------------------|-------|------------------|-----------------|---------------|---------------------|----------------------------|-----------------------------------|------|---------|-------|
| | | Partido liberal | Partido de la U | Alianza verde | Partido conservador | Partido Centro democrático | Colombia humana - Pacto histórico | Otro | Ninguno | Ns/Nr |
| Base (real): Total entrevistados | 2.069 | 256 | 36 | 36 | 74 | 84 | 294 | 168 | 864 | 257 |
| Si | 32% | 24% | 10% | 34% | 26% | 20% | 70% | 42% | 26% | 23% |
| No | 62% | 70% | 83% | 64% | 73% | 78% | 26% | 54% | 67% | 70% |
| Ns/Nr | 6% | 6% | 7% | 2% | 2% | 1% | 4% | 4% | 7% | 7% |

¿Usted está de acuerdo con que el Director Nacional de Inteligencia del Estado y el Director Nacional de la Unidad de Protección sean exguerrilleros del M-19?

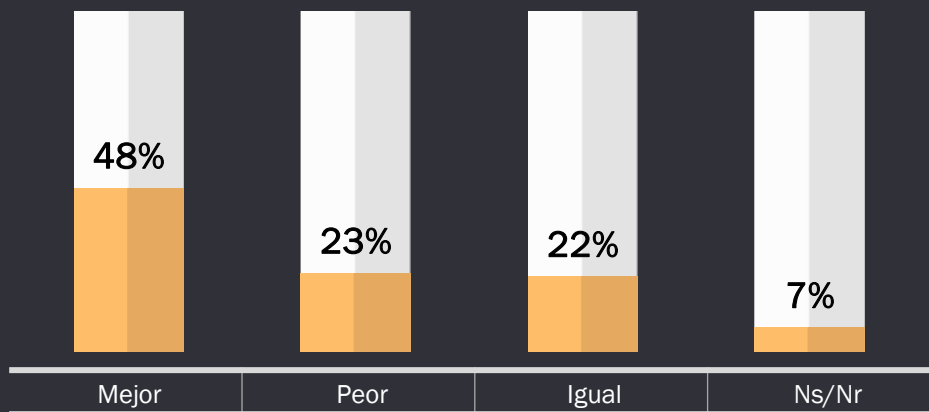
| | Total | Regiones | | | | | |
|----------------------------------|-------|--------------------------|--------|--------|----------|----------------|------------|
| | | Antioquía + Eje cafetero | Bogotá | Caribe | Pacífico | Centro Oriente | Centro Sur |
| Base (real): Total entrevistados | 2.069 | 356 | 257 | 482 | 354 | 383 | 237 |
| Si | 32% | 25% | 47% | 29% | 36% | 27% | 36% |
| No | 62% | 68% | 51% | 63% | 61% | 66% | 59% |
| Ns/Nr | 6% | 7% | 3% | 8% | 3% | 7% | 5% |

¿Usted está de acuerdo con que el Director Nacional de Inteligencia del Estado y el Director Nacional de la Unidad de Protección sean exguerrilleros del M-19?

| | Total | *Municipios | |
|----------------------------------|-------|---------------------------------------|---------------------------------------|
| | | Mayoría municipios Pacto Histórico | Minoría municipios Pacto Histórico |
| Base (real): Total entrevistados | 2.069 | 1.215 | 854 |
| Si | 32% | 38% | 25% |
| No | 62% | 57% | 68% |
| Ns/Nr | 6% | 5% | 7% |

* Municipios donde fue mayoría o minoría el Pacto Histórico

¿Cree usted que dentro de un año el país estará...?



Base: Total encuestados 2.069

¿Cree usted que dentro de un año el país estará...?

| | TOTAL | Género | | Grupo de edad | | | | Estrato | | |
|----------------------------------|-------|-----------|----------|---------------|---------|---------|----------|---------|-------|-------|
| | | Masculino | Femenino | 18 a 25 | 26 a 40 | 41 a 55 | 56 o más | Alto | Medio | Bajo |
| Base (real): Total entrevistados | 2.069 | 1.017 | 1.052 | 383 | 558 | 502 | 626 | 277 | 454 | 1.338 |
| Mejor | 48% | 50% | 47% | 52% | 49% | 47% | 46% | 44% | 47% | 49% |
| Peor | 23% | 22% | 24% | 18% | 20% | 27% | 26% | 24% | 24% | 23% |
| Igual | 22% | 22% | 22% | 25% | 26% | 18% | 19% | 25% | 24% | 21% |
| Ns/Nr | 7% | 6% | 7% | 5% | 5% | 7% | 9% | 7% | 5% | 7% |

¿Cree usted que dentro de un año el país estará...?

| | TOTAL | Partido Político | | | | | | | | |
|---------------------------------|-------|------------------|-----------------|---------------|---------------------|----------------------------|-----------------------------------|------|---------|-------|
| | | Partido liberal | Partido de la U | Alianza verde | Partido conservador | Partido Centro democrático | Colombia humana - Pacto histórico | Otro | Ninguno | Ns/Nr |
| Base (real):Total entrevistados | 2.069 | 256 | 36 | 36 | 74 | 84 | 294 | 168 | 864 | 257 |
| Mejor | 48% | 45% | 40% | 42% | 52% | 25% | 82% | 56% | 39% | 48% |
| Peor | 23% | 27% | 36% | 15% | 17% | 49% | 1% | 13% | 29% | 24% |
| Igual | 22% | 22% | 24% | 43% | 23% | 20% | 15% | 24% | 24% | 19% |
| Ns/Nr | 7% | 6% | - | - | 8% | 6% | 2% | 7% | 8% | 9% |

¿Cree usted que dentro de un año el país estará...?

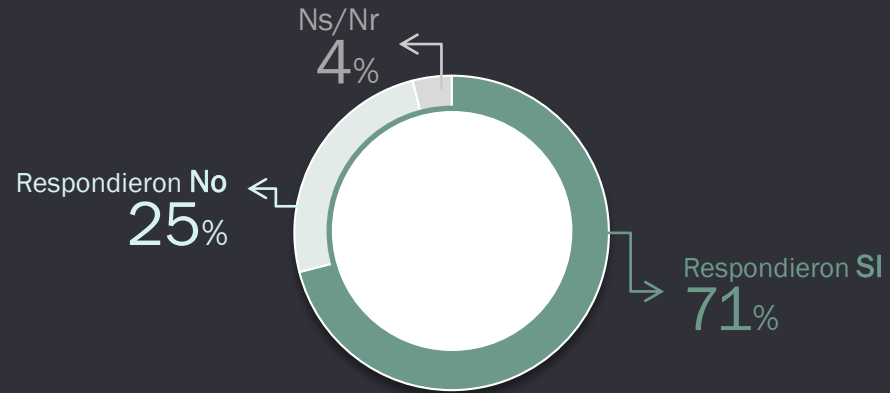
| | Total | Regiones | | | | | |
|----------------------------------|-------|--------------------------|--------|--------|----------|----------------|------------|
| | | Antioquía + Eje cafetero | Bogotá | Caribe | Pacífico | Centro Oriente | Centro Sur |
| Base (real): Total entrevistados | 2.069 | 356 | 257 | 482 | 354 | 383 | 237 |
| Mejor | 48% | 37% | 59% | 55% | 45% | 45% | 49% |
| Peor | 23% | 33% | 17% | 17% | 22% | 25% | 24% |
| Igual | 22% | 20% | 23% | 19% | 26% | 25% | 21% |
| Ns/Nr | 7% | 10% | 1% | 9% | 7% | 5% | 6% |

¿Cree usted que dentro de un año el país estará...?

| | Total | *Municipios | |
|----------------------------------|-------|---------------------------------------|---------------------------------------|
| | | Mayoría municipios Pacto Histórico | Minoría municipios Pacto Histórico |
| Base (real): Total entrevistados | 2.069 | 1.215 | 854 |
| Mejor | 48% | 52% | 43% |
| Peor | 23% | 18% | 30% |
| Igual | 22% | 23% | 21% |
| Ns/Nr | 7% | 6% | 7% |

* Municipios donde fue mayoría o minoría el Pacto Histórico

¿Está de acuerdo con que los bancos paguen más impuestos?



Base: Total encuestados 2.069

¿Está de acuerdo con que los bancos paguen más impuestos?

| | TOTAL | Género | | Grupo de edad | | | | Estrato | | |
|----------------------------------|-------|-----------|----------|---------------|---------|---------|----------|---------|-------|-------|
| | | Masculino | Femenino | 18 a 25 | 26 a 40 | 41 a 55 | 56 o más | Alto | Medio | Bajo |
| Base (real): Total entrevistados | 2.069 | 1.017 | 1.052 | 383 | 558 | 502 | 626 | 277 | 454 | 1.338 |
| Si | 71% | 80% | 63% | 77% | 77% | 68% | 63% | 75% | 71% | 71% |
| No | 25% | 18% | 31% | 19% | 21% | 27% | 31% | 20% | 24% | 25% |
| Ns/Nr | 4% | 2% | 6% | 4% | 2% | 5% | 6% | 5% | 5% | 4% |

¿Está de acuerdo con que los bancos paguen más impuestos?

| | TOTAL | Partido Político | | | | | | | | |
|---------------------------------|-------|------------------|-----------------|----------------|---------------------|----------------------------|-----------------------------------|------|---------|-------|
| | | Partido liberal | Partido de la U | Allianza verde | Partido conservador | Partido Centro democrático | Colombia humana - Pacto histórico | Otro | Ninguno | Ns/Nr |
| Base (real):Total entrevistados | 2.069 | 256 | 36 | 36 | 74 | 84 | 294 | 168 | 864 | 257 |
| Si | 71% | 69% | 70% | 91% | 66% | 71% | 89% | 74% | 68% | 60% |
| No | 25% | 27% | 30% | 5% | 31% | 24% | 10% | 25% | 26% | 34% |
| Ns/Nr | 4% | 4% | - | 4% | 3% | 5% | 1% | 1% | 6% | 6% |

¿Está de acuerdo con que los bancos paguen más impuestos?

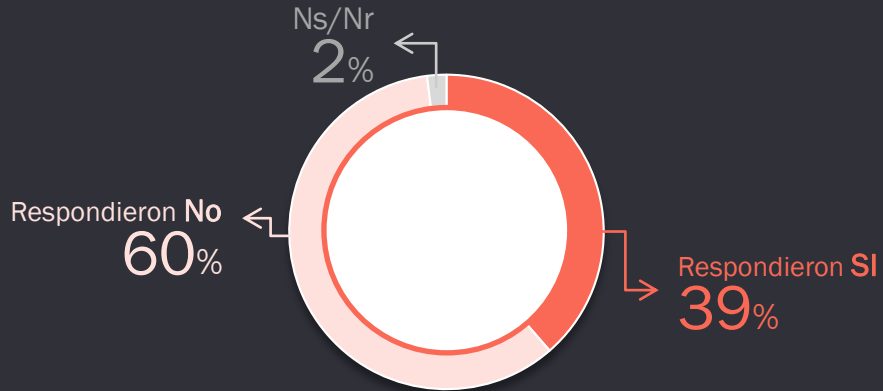
| | Total | Regiones | | | | | |
|----------------------------------|-------|--------------------------------|--------|--------|----------|-------------------|------------|
| | | Antioquía + Eje cafetero | Bogotá | Caribe | Pacífico | Centro Oriente | Centro Sur |
| Base (real): Total entrevistados | 2.069 | 356 | 257 | 482 | 354 | 383 | 237 |
| Si | 71% | 66% | 79% | 70% | 72% | 70% | 73% |
| No | 25% | 26% | 18% | 27% | 26% | 25% | 21% |
| Ns/Nr | 4% | 8% | 3% | 3% | 2% | 5% | 6% |

¿Está de acuerdo con que los bancos paguen más impuestos?

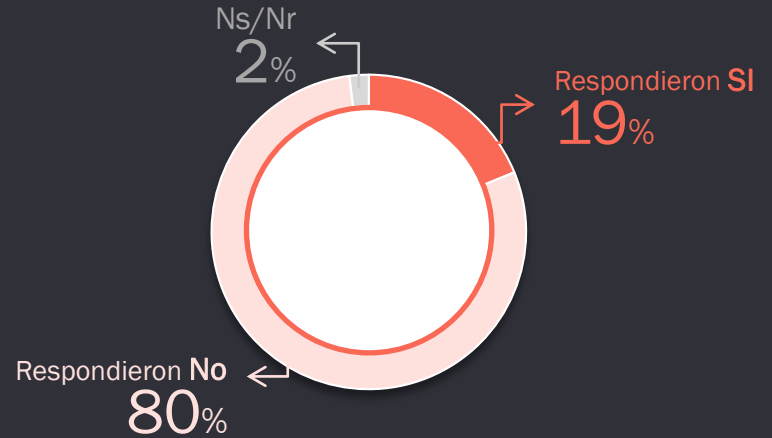
| | Total | *Municipios | |
|----------------------------------|-------|---------------------------------------|---------------------------------------|
| | | Mayoría municipios Pacto Histórico | Minoría municipios Pacto Histórico |
| Base (real): Total entrevistados | 2.069 | 1.215 | 854 |
| Si | 71% | 74% | 67% |
| No | 25% | 23% | 26% |
| Ns/Nr | 4% | 3% | 7% |

Dígame por favor ¿está usted de acuerdo con la legalización de... ?

La marihuana



La cocaína



Base: Total encuestados 2.069

Dígame por favor ¿está usted de acuerdo con la legalización de... ?

| | TOTAL | Género | | Grupo de edad | | | | Estrato | | |
|--|--------------|--------------|--------------|---------------|------------|------------|------------|------------|------------|--------------|
| | | Masculino | Femenino | 18 a 25 | 26 a 40 | 41 a 55 | 56 o más | Alto | Medio | Bajo |
| Base (real):Total entrevistados | 2.069 | 1.017 | 1.052 | 383 | 558 | 502 | 626 | 277 | 454 | 1.338 |
| La marihuana | | | | | | | | | | |
| Si | 39% | 48% | 30% | 46% | 46% | 32% | 30% | 44% | 49% | 35% |
| No | 60% | 51% | 68% | 52% | 52% | 66% | 68% | 50% | 51% | 64% |
| Ns/Nr | 2% | 2% | 2% | 1% | 2% | 2% | 2% | 6% | 1% | 2% |
| La cocaína | | | | | | | | | | |
| Si | 19% | 26% | 13% | 17% | 23% | 17% | 16% | 24% | 23% | 17% |
| No | 80% | 73% | 86% | 82% | 75% | 82% | 82% | 72% | 77% | 81% |
| Ns/Nr | 2% | 1% | 2% | 2% | 2% | 1% | 2% | 4% | - | 2% |

Dígame por favor ¿está usted de acuerdo con la legalización de... ?

| | TOTAL | Partido Político | | | | | | | | |
|---|--------------|------------------|-----------------|---------------|---------------------|----------------------------|-----------------------------------|------------|------------|------------|
| | | Partido liberal | Partido de la U | Alianza verde | Partido conservador | Partido Centro democrático | Colombia humana - Pacto histórico | Otro | Ninguno | Ns/Nr |
| Base (real): Total entrevistados | 2.069 | 256 | 36 | 36 | 74 | 84 | 294 | 168 | 864 | 257 |
| La marihuana | | | | | | | | | | |
| Si | 39% | 32% | 30% | 44% | 13% | 26% | 66% | 43% | 37% | 29% |
| No | 60% | 67% | 70% | 46% | 87% | 72% | 34% | 57% | 60% | 70% |
| Ns/Nr | 2% | 2% | - | 9% | - | 2% | - | - | 3% | 1% |
| La cocaína | | | | | | | | | | |
| Si | 19% | 17% | 14% | 19% | 6% | 24% | 37% | 18% | 16% | 11% |
| No | 80% | 83% | 86% | 74% | 94% | 76% | 62% | 82% | 81% | 87% |
| Ns/Nr | 2% | 1% | - | 7% | - | - | 1% | - | 3% | 1% |

Dígame por favor ¿está usted de acuerdo con la legalización de... ?

| | Total | Regiones | | | | | |
|----------------------------------|-------|--------------------------------|--------|--------|----------|-------------------|------------|
| | | Antioquía + Eje cafetero | Bogotá | Caribe | Pacífico | Centro Oriente | Centro Sur |
| Base (real): Total entrevistados | 2.069 | 356 | 257 | 482 | 354 | 383 | 237 |
| La marihuana | | | | | | | |
| Si | 39% | 41% | 49% | 24% | 41% | 39% | 43% |
| No | 60% | 54% | 50% | 75% | 58% | 59% | 57% |
| Ns/Nr | 2% | 4% | 1% | 1% | 1% | 2% | - |
| La cocaína | | | | | | | |
| Si | 19% | 16% | 25% | 12% | 20% | 21% | 22% |
| No | 80% | 81% | 74% | 87% | 78% | 77% | 77% |
| Ns/Nr | 2% | 3% | 1% | 1% | 2% | 2% | 1% |


Dígame por favor ¿está usted de acuerdo con la legalización de... ?

| | Total | *Municipios | |
|----------------------------------|-------|---------------------------------------|---------------------------------------|
| | | Mayoría municipios Pacto Histórico | Minoría municipios Pacto Histórico |
| Base (real): Total entrevistados | 2.069 | 1.215 | 854 |
| La marihuana | | | |
| Si | 39% | 38% | 39% |
| No | 60% | 60% | 59% |
| Ns/Nr | 2% | 1% | 3% |
| La cocaína | | | |
| Si | 19% | 19% | 19% |
| No | 80% | 80% | 79% |
| Ns/Nr | 2% | 1% | 2% |

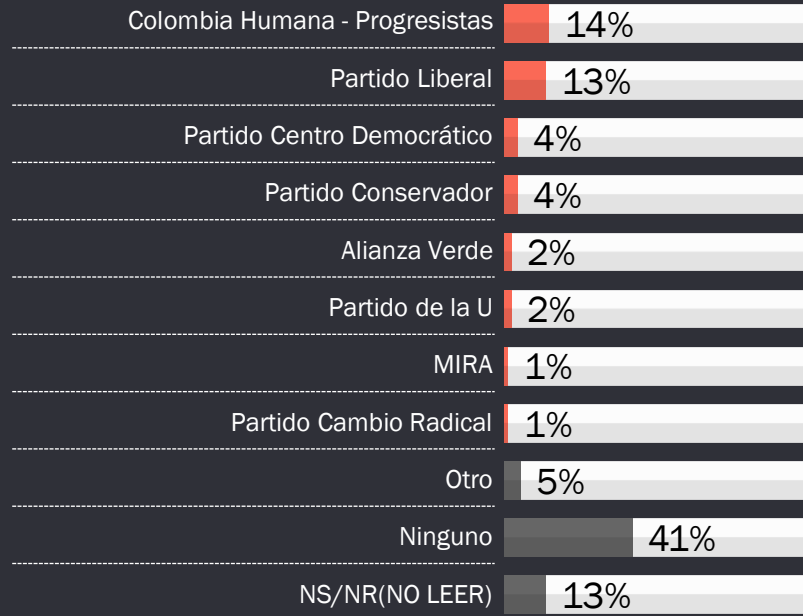
* Municipios donde fue mayoría o minoría el Pacto Histórico

Favorabilidad de Alcaldes (en sus ciudades)

¿Usted tiene una imagen favorable o desfavorable del alcalde de su ciudad?



¿Con cuál partido o movimiento político se siente identificado?



Base: Total encuestados 2.069


Demográficos

Semana

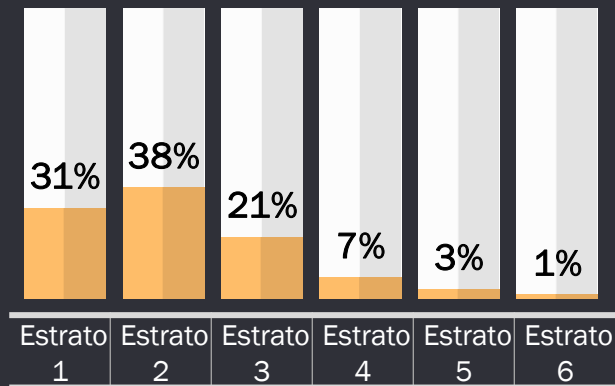


CNC
Centro Nacional de Consultoría

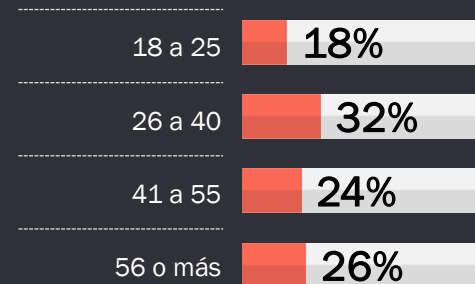
Sexo



Estrato



¿En qué grupo de edad se encuentra usted?



Base: Total encuestados 2.069